

Vecsés Város Önkormányzata



Helyi Esélyegyenlőségi Program

2022 - 2027

Tartalom

Helyi Esélyegyenlőségi Program (HEP).....	3
Bevezetés.....	3
A település bemutatása.....	3
Értékeink, küldetésünk.....	11
Célok.....	11
A Helyi Esélyegyenlőségi Program Helyzetelemzése (HEP HE).....	13
1. Jogszabályi háttér bemutatása.....	13
2. Stratégiai környezet bemutatása.....	13
3. A mélyszegénységben élők és a romák helyzete, esélyegyenlősége.....	17
4. A gyermekek helyzete, esélyegyenlősége, gyermekszegénység.....	45
5. A nők helyzete, esélyegyenlősége.....	69
6. Az idősek helyzete, esélyegyenlősége.....	79
7. A fogyatékkal élők helyzete, esélyegyenlősége.....	87
8. Helyi partnerség, lakossági önszerveződések, civil szervezetek és for-profit szereplők társadalmi felelősségvállalása.....	93
9. A helyi esélyegyenlőségi program nyilvánossága.....	94
A Helyi Esélyegyenlőségi Program Intézkedési Terve (HEP IT).....	95
1. A HEP IT részletei.....	95
A helyzetelemzés megállapításainak összegzése.....	95
Az intézkedési területek részletes kifejtése.....	99
2. Összegző táblázat.....	131
3. Megvalósítás.....	139
3.1 A megvalósítás előkészítése.....	139
3.2 A megvalósítás folyamata.....	139
3.3 Monitoring és visszacsatolás.....	141
3.4 Nyilvánosság.....	141
3.6 Érvényesülés, módosítás.....	142
4. Elfogadás módja és dátuma.....	143

Helyi Esélyegyenlőségi Program (HEP)

Bevezetés

Vecsés Város Önkormányzata elkötelezett az esélyegyenlőség megteremtése, biztosítása iránt, illetve elősegíti a város lakosságának ilyen irányú szemléletmód váltását is.

Összhangban az Egyenlő Bánásmódról és az Esélyegyenlőség Előmozdításáról szóló 2003. évi CXXV. törvény, a helyi esélyegyenlőségi programok elkészítésének szabályairól és az esélyegyenlőségi mentorokról szóló – 2021. június 6-án módosított - 321/2011. (XII. 27.) Korm. rendelet rendelkezéseivel és a Korm. rendelet alapján megjelent Belügyminisztérium „Módszertani útmutató a helyi esélyegyenlőségi programok elkészítésének szempontjaihoz és a program felülvizsgálatához” c. dokumentum szerint átdolgozva Vecsés Város Önkormányzata Esélyegyenlőségi Programban rögzíti az esélyegyenlőség érdekében szükséges feladatokat.

Az önkormányzat vállalja, hogy az elkészült és elfogadott Esélyegyenlőségi Programmal összehangolja a település más dokumentumait, valamint az önkormányzat fenntartásában lévő intézmények működtetését. Vállalja továbbá, hogy az Esélyegyenlőségi Program elkészítése során bevonja partneri kapcsolatrendszerét, különös tekintettel a köznevelés állami és nem állami intézményfenntartóira.

Jelen helyzetelemzés az Esélyegyenlőségi Program megalapozását szolgálja, melyet folyamatosan figyelemmel kísérünk.

A település bemutatása

VECSÉS JÖVŐKÉPE:

**VECSÉS ÉLHETŐ ÉS SZERETHETŐ, HARMONIKUSAN FEJLŐDŐ, JELENTŐS
TÉRSÉGI ÉS ORSZÁGOS GAZDASÁGSTRATÉGIAI SZEREPPEL RENDELKEZŐ,
HAGYOMÁNYAIT ÓRZÓ, JELLEGZETES ARCULATTAL BÍRÓ, MODERN,
DINAMIKUS ÉS EGÉSZSÉGES KISVÁROS**

Vecsés múltja a honfoglalás koráig nyúlik vissza, azonban a település területén folyó ásatások is azt támasztották alá, hogy a középső bronzkorban (Kr.e. 1700-1400) már intenzív földművelés és állattartás (szarvasmarha, juh, kecske, sertés) folyt ezen a területen, hiszen a vatyai kultúrához tartozó tárgyi emlékek kerültek elő. A régészeti feltárások azt is igazolták, hogy ezen a területen már az Árpádkor idején önálló település volt.

Vecsés első okleveles említése 1318-ban történik, amikortól folyamatosan nyomon követhető a terület történelme, fejlődése. A település fejlődését a XVII. századi törökellenes harcok szakították félbe, hiszen ekkor Vecsés a környező településekkel együtt többször is megsemmisült, lakatlanná vált és közel száz évig – az újjátelepült falu létrejöttéig – pusztaként állattenyésztés céljaira szolgált.

A terület betelepítése 1786-ban történt Grassalkovich II. Antal herceg által. A betelepítési szerződést 1786. június 14-én 46 jobbágycsalád írta alá, melyek közül 9 család volt magyar, 27 német és 10 szlovák nyelvű. A település 1872-ben nagyközségi rangot kapott, majd a Monori járáshoz sorolták. A második világháború után két külterületi határrészének (Ferihegy és Csáky-liget) jelentősebb hányadát a fővároshoz csatolták, s ekkor (1950) elveszítette nagyközségi rangját is, melyet csak 1969-ben kapott vissza. Monor regionális irányító szerepe a járássok megszűnése után is (1984. január 1.) megmaradt, amelyet csak az 1990-es közigazgatási reform szüntetett meg azáltal, hogy kimondta az önkormányzatok függetlenségét.

Vecsés



Vecsés ezután fokozatos fejlődésnek indult, a budapesti agglomeráció meghatározó településévé vált és ennek köszönhetően 2001. július 1-jén a Magyar Köztársaság Elnökének 53/2001. számú határozatával városi rangot kapott. A közigazgatás átalakítása keretében 2013. január 1. napjától járási székhely település. A Vecsési Járási Hivatal illetékességi területéhez Vecsés, Ecsér, Maglód és Üllő tartozik.

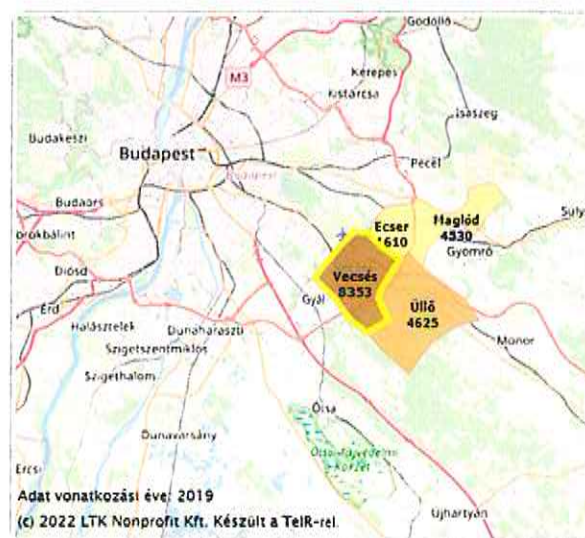
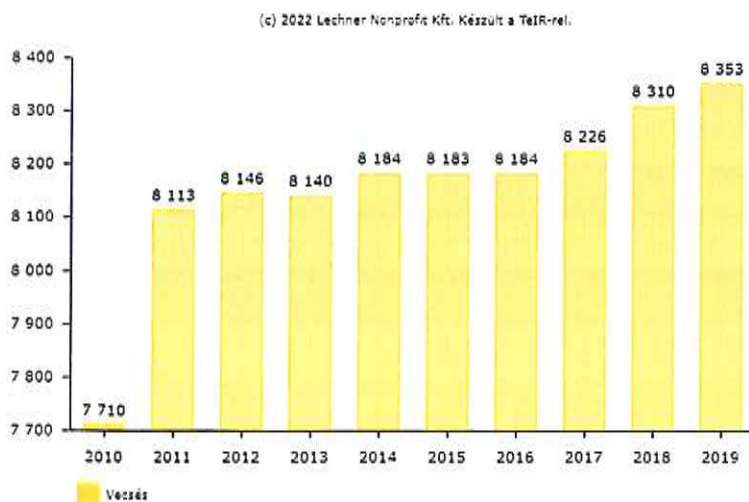
A Pest Megyei 07. számú Országgyűlési Egyéni Választókerület székhelye Vecsés. A választókerület települései még: Ecsér, Felsőpakony, Gyál, Gyömrő, Maglód, Pécel és Üllő települések.

Vecsés a Duna pesti, teraszos völgymedencéjének déli részén, a hajdani Ős-Duna törmelékűpján helyezkedik el, csupán északkeleti peremrésze tartozik a Gödöllő-Ceglédberceli dombsághoz, illetve a település déli részén kezdődik a Duna-Tisza közti hátság. A város majdnem teljesen összeépült Budapesttel, s csomóponti része annak a nagyvárosi térnek (metropolisz terület), amely kialakulóban van a budapesti agglomeráció területén.

A város összterülete 36,18 km², melyből a belterület 8,487 km², a külterület 27,693 km².

Lakásállomány (db)

A lakott lakások, a nem lakott lakások, valamint a lakott udulók összessége.



A fenti adatok jól szemléltetik, hogy Vecsés dinamikusan fejlődő kisváros, hiszen folyamatosan nőtt az újonnan épített lakások száma, de az átgondolt városfejlesztési politikának köszönhetően nem vált élhetetlenné és nem nőtt grásshzerűen a társasházi lakások száma.

A közművesítés aránya a településen az alábbiak szerint alakult:

	2006.	2014.	2017.	2019.	2021.
Szennyvízhálózatba bekötött	61,5%	90%	92%	93%	94%
Ivóvíz	100%	100%	100%	100%	100%
Elektromos áram	100%	100%	100%	100%	100%
Gáz	98%	98,5%	98,7%	98,8%	99%
Belterületi szilárd burkolatú utak hossza	49 km	77,3 km	79,7 km	82,8 km	82,8 km
Belterületi kiépítetlen utak hossza	37,6 km	10,8 km	8,4 km	5,9 km	5,9 km

Forrás: Polgármesteri Hivatal

A korábbi évek adataihoz képest tovább nőtt a szennyvízhálózatba bekötött lakások és gázzal ellátott ingatlanok száma, a belterületi szilárd burkolatú utak hossza nem változott, ezáltal nem csökkent a belterületi kiépítetlen utak hossza sem.

Településünkön a kereskedelem és szolgáltatás színvonala jónak mondható. A kereskedelmi egységek száma, típusa jelentősen változott, átalakult az elmúlt években.

	2015.	2018.	2020.	2021.
kereskedelmi üzlet	730	721	505	498
- bejelentés-köteles k. tevékenység	615	610	450	440
- működési engedély köt. tevékenység	115	111	55	58
vendéglátó egység	96	90	50	49
szálláshely	5	16	31	34

Forrás: Polgármesteri Hivatal

Városunkban 2017. december 31-én 328 db működő ipari telep volt, melyből telepengedély köteles tevékenységet folytatott 63 db, bejelentés-köteles tevékenységet folytatott 288 db. Az elmúlt években bejelentett, új adatokat tartalmazza az alábbi táblázat, mely jól mutatja a folyamatos növekedést.

	2018.	2019.	2020.	2021.
bejelentés-köteles ipari tevékenység	+ 13	+ 12	+ 14	+25
telepengedély köteles ipari tevékenys.	+ 12	0	1	0

Forrás: Polgármesteri Hivatal

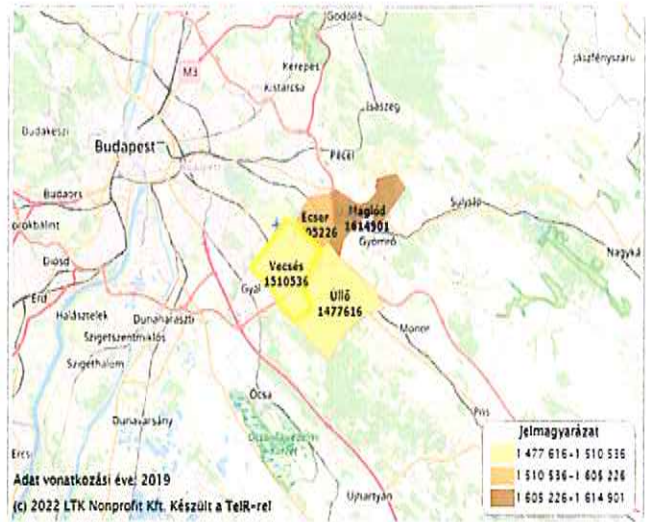
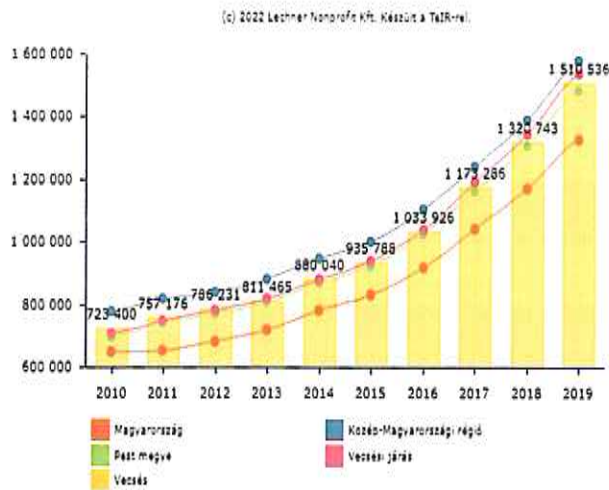
+ növekedés az előző évhez képest (db szám)

Vecsés gazdasági életében meghatározó az ipari termelés, azon belül a feldolgozóipar, valamint a terciér szektorban tevékenykedő vállalkozások, de fontos kiemelni a sok évszázados hagyománnyal bíró káposztasavanyító gazdálkodókat is.

A város lakosságának vásárlóerejét jól szemlélteti az egy lakosra jutó nettó belföldi jövedelem, ami a Pest megyei átlaghoz viszonyítva is magasabb, 2019. évben már meghaladta a 1,5 millió Ft-ot.

Egy lakosra jutó nettó belföldi jövedelem (Ft)

A személyi jövedelemadóköteles jövedelem adóval csökkentett értéke egy lakosra vetítve.

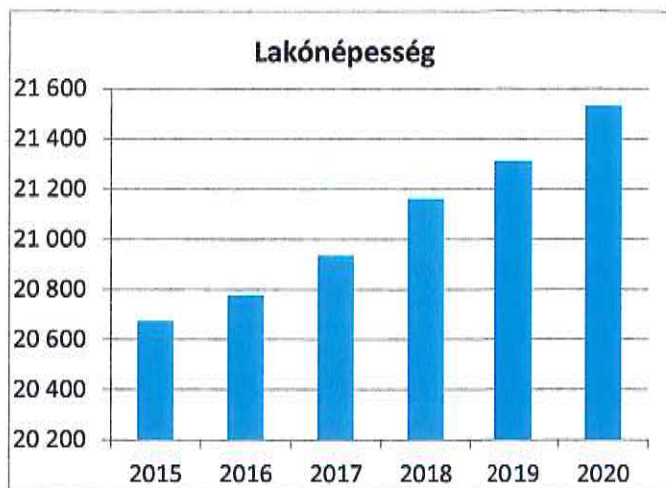


Vecsésen az intézményi ellátórendszer az alábbiak szerint épül fel:

- 3 bölcsőde (2 önkormányzati, 1 magán – Lila Fecske mini Bölcsőde),
- 4 óvoda, melyből 2 nemzetiségi óvoda,
- 1 egyházi fenntartású Czövek Olivér Református Óvoda,
- 2 családi bölcsőde (magán - Lila Fecske, Gulliver),
- 2 általános iskola (fenntartója a KLIK),
- 1 egyházi fenntartású általános iskola és gimnázium (Petőfi Sándor Római Katolikus Általános Iskola és Gimnázium),
- 1 német nemzetiségi fenntartású általános iskola (Grassalkovich Antal Német Nemzetiségi és Kétnyelvű Általános Iskola)
- 1 zeneiskola (alapfokú művészetoktatási intézmény),
- Család- és Gyermekjóléti Szolgálat és Központ,
- Gondozási Központ,
- Támogató Szolgálat (nem önkormányzati fenntartású),
- Új Esély Központ (nem önkormányzati fenntartású),
- Vecsési Egészségügyi Szolgálat,
- Alapellátási Központ és Mentőállomás,
- Róder Imre Könyvtár,
- Bálint Ágnes Kulturális Központ,
- Központi Konyha.

Vecsés demográfiai helyzetét vizsgálva megállapítható, hogy 1960. és 1970. között 26 %-kal, 1970. és 1980. között 11 %-kal nőtt a lakónépesség. (1980-ban 21.445 főt regisztráltak.) A 80-as évek óta a népességszám 2003-ig csökkent (18.634 fő) és azt követően ismét emelkedni kezdett.

1. számú táblázat - Lakónépesség száma az év végén		
Év	Fő	Változás
2015	20 673	bázis év
2016	20 775	100,49%
2017	20 935	100,77%
2018	21 161	101,08%
2019	21 311	100,71%
2020	21 529	101,02%

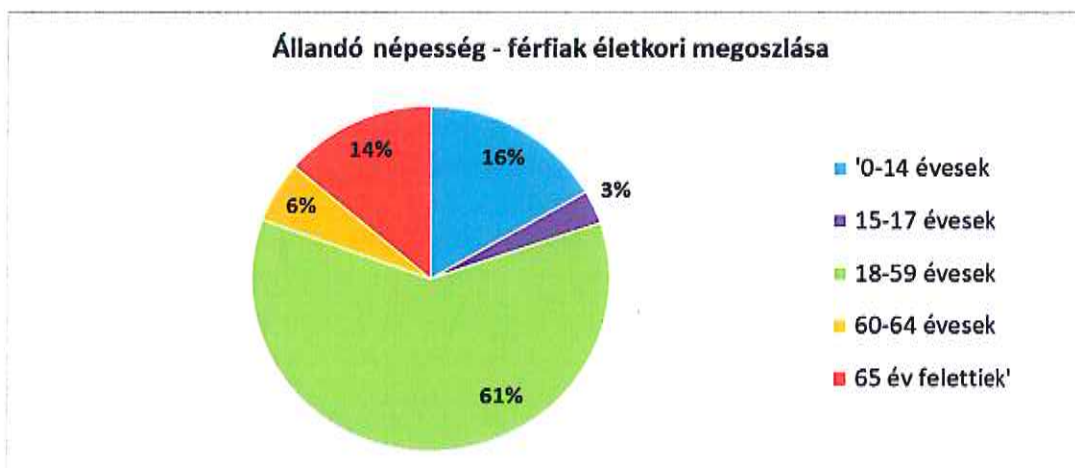


Forrás: TeIR, KSH-TSTAR

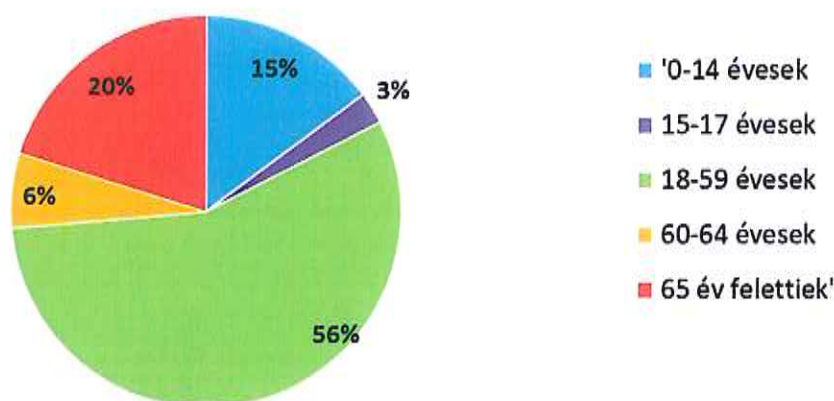
A fenti adatokból leolvasható, hogy településünkön lakóhellyel rendelkezők száma az elmúlt években is tovább növekedett, bár a növekedés nagysága változó. Fontos, hogy ne csak a lakónépesség változásának adatait vizsgáljuk, mert az esélyegyenlőség különböző célcsoportjainak beazonosításához szükségünk van nem és kor szerinti adatokra.

2. számú táblázat - Állandó népesség összetétele nemek és korcsoportok szerint (2018)					
Korcsoport	Fő			Az állandó népességből a megfelelő korcsoportú nők és férfiak aránya (%)	
	Férfiak	Nők	Összesen	Férfiak	Nők
Állandó népesség száma	10 345	10 983	21 328	48,50%	51,50%
0-2 évesek			648	3,04%	
0-14 éves	1 718	1 626	3 344	8,06%	7,62%
15-17 éves	326	288	614	1,53%	1,35%
18-59 éves	6 291	6 173	12 464	29,50%	28,94%
60-64 éves	591	678	1 269	2,77%	3,18%
65 év feletti	1 419	2 218	3 637	6,65%	10,40%

Forrás: TeIR, KSH-TSTAR



Állandó népesség - nők életkori megoszlása



Városunkban 2022. májusában bejelentett lakóhellyel rendelkezők 52 %-a nő, 48%-a férfi. Ez az arány évek óta nem változik, melyet az alábbi táblázat is szemléltet.

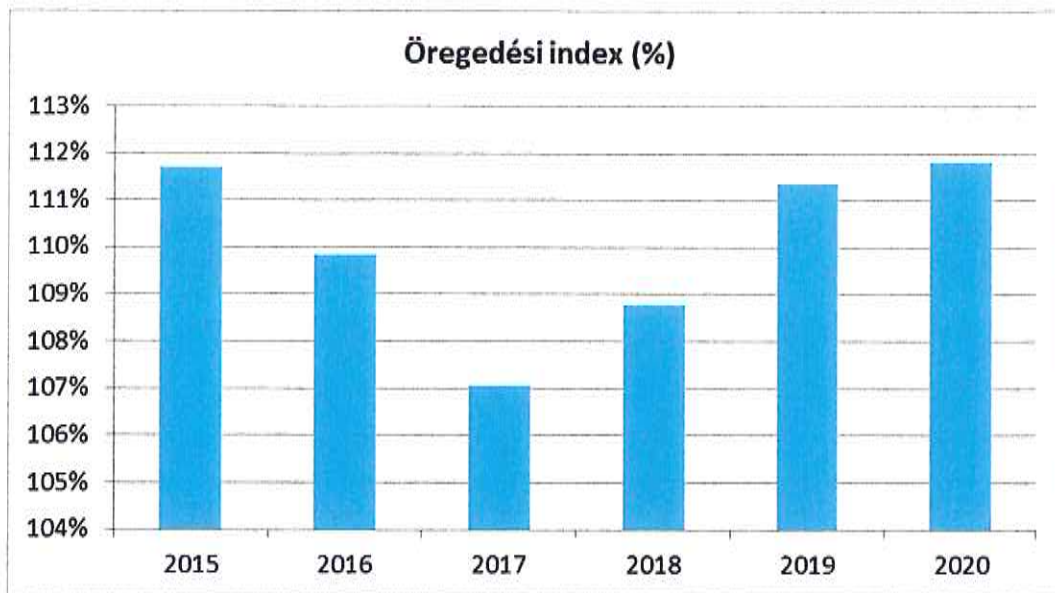
	2003.	2005.	2007.	2009.	2011.	2013.	2016.	2019.
nő	52,44%	52,46%	52,42%	52,23%	52,28%	52,46 %	51,5 %	51,47 %
férfi	47,56%	47,54%	47,58%	47,77%	47,72%	47,72 %	48,5 %	48,53 %

Ha a férfiak és a nők arányát korcsoportos bontásban vizsgáljuk, akkor megállapítható, hogy közel azonos arányban születtek a gyerekek, viszont az életkor emelkedésével a férfiak száma fokozatosan csökken a nők számához képest. 65 év felett már jelentős a különbség, hiszen a férfiak és nők aránya 38%-62% (nők 2181 fő, férfi 1343 fő). Ebből következően a férfiak várható élettartama jóval alacsonyabb a nőkénel, ami országos tendencia is.

A lakosság kor szerinti összetételének vizsgálatakor azt is megállapíthatjuk, hogy 2001. évben a település öregedési indexe 96,3 % volt, ami azt jelenti, hogy a 0-14 éves korú állandó lakosok száma nagyobb volt, mint a 65 év feletti állandó lakosok száma, azaz a település népességszerkezete fiatalos volt. 2012-ben vizsgálva az öregedési index már 109,28 % ami azt jelenti, hogy a 65 év felettek száma meghaladja a 0-14 évesek számát, tehát a település előregedő. 2021. évben már 113,75% volt Vecsés öregedési indexe.

	65 év feletti állandó lakosok száma (fő)	0-14 éves korú állandó lakosok száma (fő)	Öregedési index (%)
2001.	2.708	2.812	96,30
2008.	3.034	2.972	102,08
2009.	3.080	2.977	103,45
2010.	3.144	2.988	105,22
2011.	3.155	3.004	105,02
2012.	3.260	2.983	109,28
2013.	3.335	3.012	110,72
2016.	3.524	3.208	109,85
2019.	3.746	3.364	111,36
2020.	3.794	3.393	111,82
2021.	3.820*	3.358*	113,75

Forrás: TeIR, KSH-TSTAR, * Helyi Vizuál Regiszter



A lakosság összetételének vizsgálatakor célszerű kiszámolni a belföldi vándorlásokat is, mely jól mutatja Vecsés vonzerejét, hiszen településünkön az odavándorlás száma meghaladja az elvándorlások számát.

4. számú táblázat - Belföldi vándorlások

Év	Állandó oda-, és elvándorlások különbségének 1000 állandó lakosra vetített száma (fő)
2015	5,69
2016	5,65
2017	7,05
2018	11,12
2019	3,81

Forrás: TeIR, KSH TSTAR



Sajnos, ha a természetes szaporodást számoljuk ki már nem pozitív, hanem negatív értéket kapunk, hiszen a vizsgált években mindig alacsonyabb volt az élve születések száma a halálozások számánál.

5. számú táblázat - Természetes szaporodás	
Év	Az élve születések és halálozások különbségének 1000 lakosra vetített száma (fő)
2015	-1,07
2016	-1,25
2017	-2,54
2018	-2,09
2019	-1,70

Forrás: TeIR, KSH-TSTAR



A Helyi Vizuál Regiszter és a TEIR, KSH-TSTAR adatai szerint a város lakónépessége kis mértékben, de folyamatosan növekszik. Az öregedési index közel 20 éve 100 % feletti, ami azt jelenti, hogy településünk elöregedő (2001-ben volt 96,3 %).

Vecsés népességének növekedése nagymértékben a belföldi vándorlások okozta népességtöbbletnek köszönhető (2013. óta 150 és 172 fő között ingadozik), annak ellenére, hogy a természetes szaporodás mutatója negatív, ami azt jelenti, hogy az élve születések száma alacsonyabb az elhalálozásokénál.

A lakosság összetételének vizsgálatakor – a népszámlálási adatokat felhasználva – tanulmányozhatjuk a település nemzetiséghez tartozását is.

	2001.	%	2011.	%
magyar	17951	96,14	17125	91,4
német	536	2,8	1146	6,11
cigány	136	0,72	185	0,98
román	16	0,08	150	1,8
egyéb	32	0,26	132	0,71
Összesen	18671	100	18738	100

Értékeink, küldetésünk

Vecsés Város Önkormányzata a képviselő-testület és szervei döntésein keresztül fejezi ki elkötelezettségét az esélyegyenlőség területén, hiszen a jogszabályokban meghatározott kötelező feladatok ellátásán túl a város nem önkormányzati fenntartású intézményeivel, társszervekkel, civil szervezetekkel, egyházakkal, egyesületekkel és alapítványokkal közösen törekszik érvényre juttatni az esélyegyenlőség eszméjét a társadalmi élet minden területén.

Vecsés Város Önkormányzata az esélyegyenlőséggel kapcsolatos tevékenysége során mindent megtesz annak érdekében, hogy az egyes projektek kidolgozásában az érdekelt civil szerveződések is aktív szerepet játsszanak, elősegítve ezzel a város lakosságának ilyen irányú szemléletváltását is, hiszen az esélyegyenlőség mindenki számára fontos érték.

Vecsés Város büszke arra, hogy lakosai befogadó szellemiségűek, és a különböző vallások, generációk mindig békében éltek egymás mellett, egymás értékeinek elismerésével, közös teljesítményükkel hozták létre a mai várost.

Az önkormányzat a továbbiakban is biztosítani kívánja minden polgára számára, tekintet nélkül nemzetiségre, vallásra, nemre vagy életkorra az egyenlő bánásmódhoz és az esélyegyenlőséghez való jogot.

A szolidaritás, az igazságos esélyteremtés olyan értékek, amelyek garantálása minden vecsési polgár számára az önkormányzat alapvető célkitűzése.

Az önkormányzat az esélyegyenlőséggel kapcsolatos tevékenysége során kiemelt figyelmet fordít a mélyszegénységben élők, a romák, a gyermekek, a nők, az idősek és a fogyatékkal élők helyzetére, igényeire, fontos küldetesként fogalmazva meg az említett célcsoportok életkörülményeinek javítását és esélyegyenlőségének biztosítását.

Célok

A Helyi Esélyegyenlőségi Program átfogó célja

Vecsés Város Önkormányzata a Helyi Esélyegyenlőségi Program elfogadásával érvényesíteni kívánja:

- az egyenlő bánásmód, és az esélyegyenlőség biztosításának követelményét,
- a közszolgáltatásokhoz történő egyenlő hozzáférés elvét,
- a diszkriminációmentességet,
- szegregációmentességet,
- a foglalkoztatás, a szociális biztonság, az egészségügy, az oktatás és a lakhatás területén a helyzetelemzés során feltárt problémák komplex kezelése érdekében szükséges intézkedéseket.

A köznevelési intézményeket – az óvoda kivételével – érintő intézkedések érdekében együttműködik az intézményfenntartó központ területi szerveivel (tankerülettel).

A településen élő hátrányos helyzetű csoportok helyzetének feltérképezése és a feltárt problémák komplex kezelésre szolgáló (más települési programokkal összehangolt) intézkedési terv megalkotása, a helyben érintett szereplők bevonásával, szükség szerint a települések közötti együttműködések kialakításával.

A HEP helyzetelemző részének célja

Elődleges célunk számba venni a helyi esélyegyenlőségi programok elkészítésének szabályairól és az esélyegyenlőségi mentorokról szóló 321/2011. (XII. 27.) Korm. rendelet 1. § (2) bekezdésében nevesített, esélyegyenlőségi szempontból fókuszban lévő célcsoportokba tartozók számát és arányát, valamint helyzetét a településen.

E mellett célunk a célcsoportba tartozókra vonatkozóan áttekinteni a szolgáltatásokhoz történő hozzáférésük alakulását, valamint feltárni az ezeken a területeken jelentkező problémákat.

További célunk meghatározni az e csoportok esélyegyenlőségét elősegítő feladatokat, és azokat a területeket, melyek fejlesztésre szorulnak az egyenlő bánásmód érdekében.

A célok megvalósításának lépéseit, azok forrásigényét és végrehajtásuk tervezett ütemezését az HEP IT tartalmazza.

A HEP IT célja

Célunk a helyzetelemzésre építve olyan beavatkozások részletes tervezése, amelyek konkrét elmozdulásokat eredményeznek az esélyegyenlőségi célcsoportokhoz tartozók helyzetének javítása szempontjából.

További célunk meghatározni a beavatkozásokhoz kapcsolódó kommunikációt.

Szintén célként határozzuk meg annak az együttműködési rendszernek a felállítását, amely a programalkotás és végrehajtás során biztosítja majd a megvalósítás, nyomon követés, ellenőrzés-értékelés, kiigazítás támogató strukturális rendszerét, vagyis a HEP Fórumot és a hozzá kapcsolódó tematikus munkacsoportokat.

A HEP jelentősége

A HEP-ek nem csupán a felzárkózási stratégia településszintű megvalósításának alapegységei, hanem fontos szerepet töltenek be a kormányzati konzultációs rendszerben azzal, hogy megteremtik a lehetőséget a kormányzati célok társadalmasítására, a fejlesztési elképzelésekhez történő csatlakozásra és fordított irányban az alulról felfelé történő információáramlásban is lehetőséget biztosítanak a településszintű előrehaladás nyomon követésére és fejlesztési igények megfogalmazására a felzárkózási, esélyteremtési feladatokhoz kapcsolódóan.

1. Jogszabályi háttér bemutatása

1.1 A program készítését előíró jogszabályi környezet rövid bemutatása

Magyarország Alaptörvénye

Az Alaptörvény Nemzeti Hitvallásában is megjelenik, hogy „valljuk az elesettek és a szegények megsegítésének kötelességét.”

Magyarország Alaptörvénye „Szabadság és felelősség” fejezetének XV. cikke kimondja:

- (1) A törvény előtt mindenki egyenlő. Minden ember jogképes.
 - (2) Magyarország az alapvető jogokat mindenkinek bármely megkülönböztetés, nevezetesen faj, szín, nem, fogyatékoság, nyelv, vallás, politikai vagy más vélemény, nemzeti vagy társadalmi származás, vagyoni, születési vagy egyéb helyzet szerinti különbségtétel nélkül biztosítja.
 - (3) A nők és a férfiak egyenjogúak.
 - (4) Magyarország az esélyegyenlőség megvalósulását külön intézkedésekkel segíti.
 - (5) Magyarország külön intézkedésekkel védi a gyermekeket, a nőket, az időseket és a fogyatékosággal élőket.
- Az Alaptörvény ezen szellemiségét, az önkormányzat által hozott valamennyi rendelet magában hordozza.

A helyi esélyegyenlőségi program elkészítését az egyenlő bánásmódról és az esélyegyenlőség előmozdításáról szóló 2003. évi CXXV. törvény (továbbiakban: Ebktv.) előírásai alapján végeztük. A program elkészítésére vonatkozó részletszabályokat a törvény végrehajtási rendeletei,

- a helyi esélyegyenlőségi programok elkészítésének szabályairól és az esélyegyenlőségi mentorokról” szóló 321/2011. (XII.27.) Korm. rendelet „2. A helyi esélyegyenlőségi program elkészítésének szempontjai” fejezete és 2021.06.30-i módosítása,
- a Belügyminisztérium honlapján megjelent „MÓDSZERTANI ÚTMUTATÓ a helyi esélyegyenlőségi programok elkészítésének szempontjaihoz és a program felülvizsgálatához” alapján alkalmaztuk,

különös figyelmet fordítva:

- a Magyarország helyi önkormányzatairól szóló 2011. évi CLXXXIX. törvény (továbbiakban: Möt.),
- a szociális igazgatásról és szociális ellátásokról szóló 1993. évi III. törvény (továbbiakban: Szt.),
- a foglalkoztatás elősegítéséről és a munkanélküliek ellátásáról szóló 1991. évi IV. törvény (továbbiakban: Ft.),
- a nemzetiségek jogairól szóló 2011. évi CLXXIX. törvény (továbbiakban: nemzetiségi törvény),
- az egészségügyről szóló 1997. évi CLIV. törvény (továbbiakban: Eütv.),
- a gyermekek védelméről és a gyámügyi igazgatásról szóló 1997. évi XXXI. törvény (továbbiakban: Gyvt.),
- a nemzeti köznevelésről szóló 2011. évi CXC. törvény (továbbiakban: Nkntv.)

előírásaira.

2. Stratégiai környezet bemutatása

A felzárkózás politika alapidokumentumaként Magyarország Kormánya 2011-ben fogadta el a Nemzeti Társadalmi Felzárkózási Stratégiát [1430/2011. (XII. 13.) Korm. hat.], majd 2014-ben annak frissítéseként a Magyar Nemzeti Társadalmi Felzárkózási Stratégia II-t [1603/2014. (XI. 4.) Korm. hat.], valamint 2021-ben elkészült a Magyar Nemzeti Társadalmi Felzárkózási Stratégia 2030 (MNTFS 2030), amely a következő 10 évre alapozza meg a felzárkózás-politika fő irányait.

Új Roma Stratégia(2019-2030)

Nemzeti Ifjúsági Stratégia (2009-2024)

„Legyen jobb a gyermekeknek” Nemzeti Stratégia (2007-2032)

Nők és Férfiak Társadalmi Egyenlőségét Elősegítő Nemzeti Stratégia (2010-2021)

Idősgügyi Nemzeti Stratégia (2010-2022), (2023-2024)
Országos Fogyatókosságügyi Program (2015-2025)

A HEP-ekben leképeződik a felzárkózási stratégia szemlélete, így azok a felzárkózás politika helyi szintű részeként és a végrehajtás eszközeiként működnek.

A helyi felzárkózás politika tervezési alapjaként épít a HEP-ekre a Pénzügyminisztérium összefogásában készült Nemzeti Fejlesztés 2030, Országos Fejlesztési és Területfejlesztési Koncepció is.

Az Ebktv. 31. § (2) bekezdése értelmében a programalkotás során gondoskodni kell a HEP és a települési önkormányzat által készítendő egyéb fejlesztési tervek, koncepciók, továbbá a köznevelési esélyegyenlőségi terv, illetve a szakképzési esélyegyenlőségi terv és az integrált településfejlesztési stratégia antiszegregációs célkitűzéseinek összhangjáról.

2.1 Kapcsolódás helyi stratégiai és települési önkormányzati dokumentumokkal, koncepciókkal, programokkal

Vecsés Város Önkormányzat HEP-jának készítése során az alábbi stratégiák, fejlesztési tervek, koncepciók kerültek áttekintésre, ezzel biztosítva az önkormányzati dokumentumok összhangjának megteremtését:

- Gazdasági Program 2020-2025
- Vecsés Város Klímastratégiája 2018-2030 /kitekintéssel 2050-ig/
- Vecsés Város Környezetvédelmi Terve és Vecsés Város Környezetvédelmi Programja 2016-2020
- Vecsés Város Önkormányzatának Településszerkezeti Terve,
- Vecsés Város Önkormányzatának Szociális Szolgáltatástervezési Koncepciója,
- Vecsés Város Sportkoncepciója 2016-2020-ig,
- Vecsés Város Polgármesteri Hivatal Esélyegyenlőségi Terve,
- Vecsés Város Gazdaság Fejlesztési Stratégiája,
- Vecsés Város Hosszútávú Településfejlesztési Koncepciója (2014-2028),
- Vecsés Város Integrált Településfejlesztési Stratégiája (2015-2020),
- Vecsés Város helyi rendeletei.

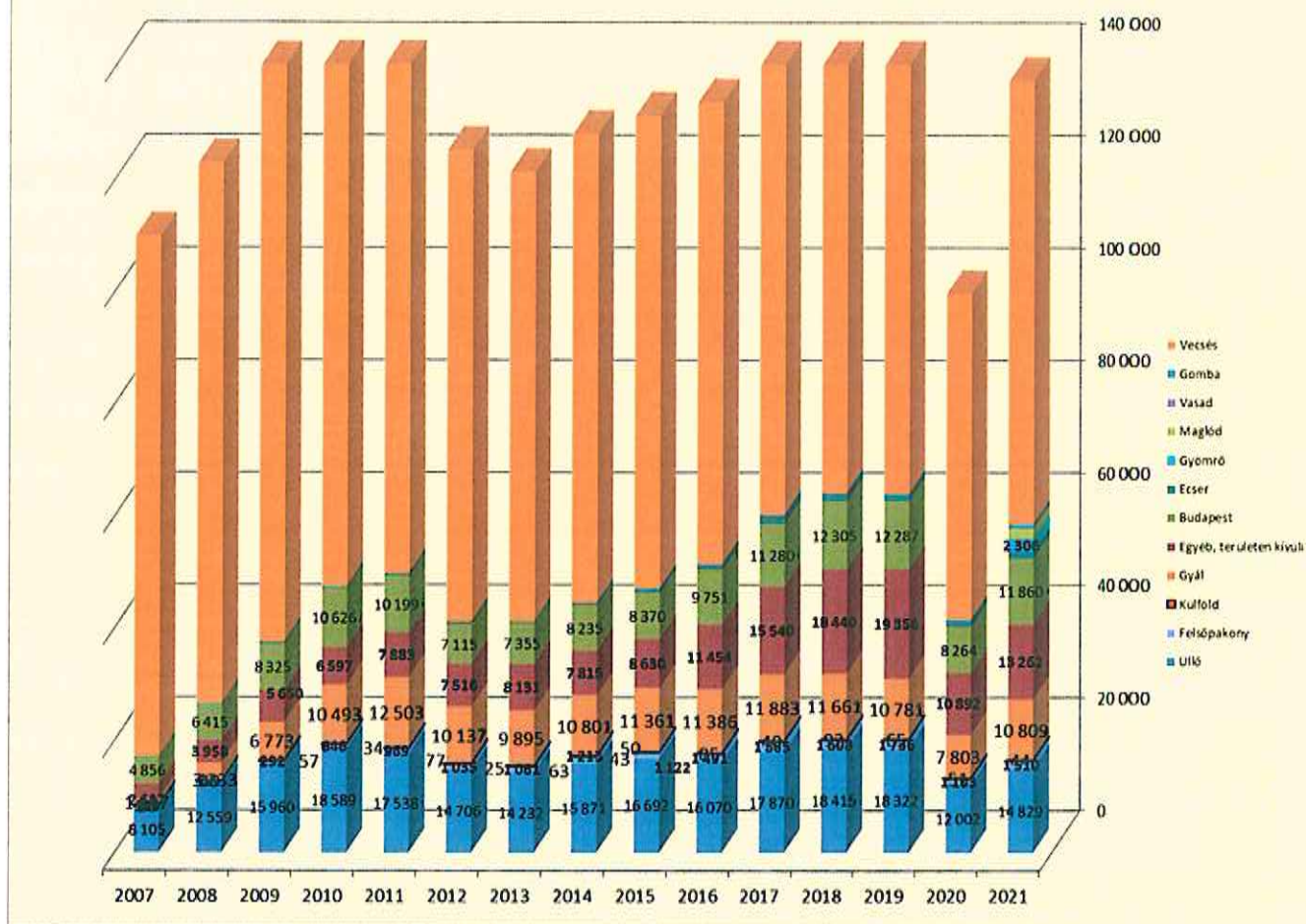
A folyamatban lévő új koncepciók készítésénél, illetve felülvizsgálatuknál (pl: Vecsés Város Fenntartható Városfejlesztési Stratégiájánál) pedig már figyelembe vettük a HEP-et.

2.2 A helyi esélyegyenlőségi program térségi, társulási kapcsolódásainak bemutatása

A vecsési lakosokon felül 3 intézményünk is van /Vecsési Egészségügyi Szolgálat, Vecsés és Környéke Család- és Gyermekejóléti Szolgálat és Központ, Bálint Ágnes Kulturális Központ/, amelyek szolgáltatásait jelentős számú környékbeli is igénybe veszi.

A város egészségügyi ellátása jó színvonalú. A járáson kívüli településekről is szívesen veszik igénybe az egészségügyi szolgáltatásokat, melyet a következő diagramm jól szemléltet.

Területen kívüli betegforgalom



2.3 A települési önkormányzat rendelkezésére álló, az esélyegyenlőség szempontjából releváns adatok, kutatások áttekintése, adathiányok kimutatása

A HEP tervezése az előírt módszertan alapján, primer és szekunder információgyűjtéssel és adatfeldolgozással történt. A szekunder kutatás során már meglévő adatokra támaszkodtunk, így időt és költségeket is meg tudunk takarítani.

Tekintettel arra, hogy nem minden megválaszolható kérdésünkre találtunk szekunder információt, ezért ötvöztük a primer információkkal (megkérdezésekkel, felméréssel, interjúkkal).

A helyzetelemzés alapjául szolgáló adatokat egyrészt a Polgármesteri Hivatal, az önkormányzati intézmények és társszervek által nyújtott adatokból, másrészt a TeIR és KSH Tstar rendszerből válogattuk le. Sajnos a vártnál kevesebb adat érkezett bizonyos célcsoportokra vonatkozóan (romák, fogyatékkal élők, nők), ezért nagymértékben támaszkodtunk a KSH népszámlálási adataira, illetve a szakemberek tapasztalataira.

Az alábbi területeken tapasztaltunk adateltérést a rendszer által megadott statisztikai adatok és az önkormányzati/intézményi adatszolgáltatás között:

- közművesítés

valószínűleg az eltérés abból adódik, hogy az utóbbi években épült lakások/társasházak KCR lapja még felülvizsgálat alatt van és így csak 1 lakásra számítódik a cím a közüzemi hálózatokba való bekötés esetén, nem pedig a ténylegesen közművesített lakásokra.

- bölcsődébe beírt gyermekek száma
az intézményvezetők által megadott statisztikai létszámok nem egyeznek a Teir, KSH Tstar adatokkal.

- védőnői álláshelyek száma
a központi adatok 2020. évre 6 védőnői álláshelyet mutatnak, azonban számuk nem változott, a korábbi évekhez hasonlóan 6+2 (8) a védőnői álláshelyek száma, ami be is van töltve.

- veszélyeztetett kiskorú gyermekek száma (4.1.1. táblázat)
a Család- és Gyermekjóléti Szolgálat és Központ által megadott adatok jelentősen magasabbak, mint a Teir, KSH Tstar adatok.

Fontos kiemelni azt is, hogy az időszakos felülvizsgálatok révén a jelen Helyi Esélyegyenlőségi Program módosulhat, különös tekintettel a jogszabályváltozásokra, az intézkedések megvalósításához nélkülözhetetlen forrásszerzést jelentő pályázati felhívások előírásaira, új tendenciák, változások megjelenésére.

3. A mélyszegénységben élők és a romák helyzete, esélyegyenlősége

„Az utcai és mélyszegénységben töltött évek testileg, lelkileg olyannyira pusztítók, hogy az érintettek egészsége és szellemi frissessége sokszor pillanatok alatt indul hanyatlásnak. (...) A gyerekkortól kezdődő egészségtelen életkörülmények, a nehéz fizikai munka, a kiszámíthatatlanság senkit sem kímél.”

Kovács Vera

A mélyszegénység viszonylag új, de napjainkban egyre gyakrabban használt fogalom, melyen elsősorban azt a jelenséget értjük, amikor valaki vagy valakik tartósan a létminimum szintje alatt élnek és szinte esélyük sincs arra, hogy ebből a helyzetből önerőből kitörjenek.

A Nemzeti Társadalmi Felzárkózási Stratégia megállapítása szerint: „Minden 3. ember ma Magyarországon a szegénységi küszöb alatt él, közülük 1,2 millióan mélyszegénységben.”

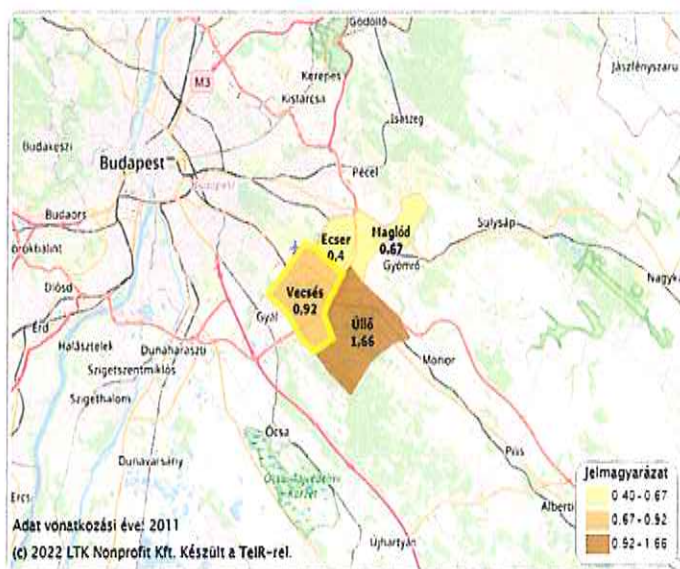
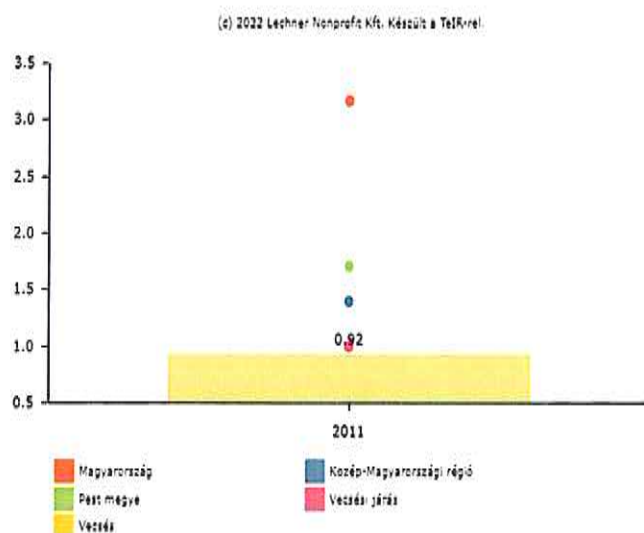
A városban a szó klasszikus értelmében vett mélyszegénységben, nyomorban élő ember, család jelenleg nincs, de a munkahelyek hiánya, az elhelyezkedési esélyek csökkenése a szerény körülmények között élő emberek, családok lecsúszásához vezethet.

Sokszor a mélyszegénység fogalmát a cigánysággal azonosítják, de a cigányság és a mélyszegénység két olyan külön halmaz, melynek van ugyan közös metszete, de a kettő nem fedi teljesen egymást. Nem igaz, hogy minden mélyszegénységben élő ember cigány/roma.

Vecsésen a 2011. évi népszámlálás során 185 fő vallotta magát romának, cigánynak. Városunkban a cigány nemzetiségűnek valók aránya nem érte el a lakosság 1%-át, amely alacsonyabb a Pest Megyei, a Közép-Magyarországi Régió és a Vecsési Járás átlagánál is.

A cigány (romani, beás) nemzetiségű népesség aránya (%)

A 2011-es népszámlálás során magukat cigány (románi, beás) nemzetiségűnek valók a lakosság százalékában.



3.1 Jövedelmi és vagyoni helyzet

A szegénység számos társadalmi tényezőtől függ. Legfőbb oka a társadalmi, kulturális hátrányok, szocializációs hiányosságok, alacsony vagy elavult iskolai végzettség, munkanélküliség, egészségi állapot, a családok gyermekszáma, a gyermekszegénység és az eltérő jövedelmi viszonyok.

Az alacsony jövedelműek bevételeinek számottevő része a pénzbeli juttatások rendszereiből származik (családi pótlék, rendszeres szociális segély, időskorúak járadéka, GYES, GYEÁS). Az elmúlt évtizedekben kialakított otthonok fenntartása ma már sokuknak egyre nehezebb vagy szinte lehetetlen is. Az emberek többsége az esetlegesen korábban összegyűjtött megtakarításait feléli, újabb megtakarításokra alig van lehetőség, hiszen szinte mindig „valamilyen lyukat”/adósságot kell betömni.

A szegényebb fiatalok már nem tudnak az idős szülőknek segíteni, éppen ellenkezőleg a szülők/nagyszülők segítik ki a fiatalokat, hiszen jelenleg a legbiztosabb bevételi forrásnak a nyugdíj tűnik.

A jövedelmi helyzet elemzéséhez a jogszabály nem ír elő adattáblát, ezért az alábbi 2011. évi népszámlálás adataira támaszkodva értékeljük a településen élők jövedelmi és vagyoni helyzetét.

Lakások tulajdonjelleget szerint:

magánszemély	7987
önkormányzat	34
más intézmény, szervezet	56
összesen	8077

Használati jogcím szerint:

tulajdonosi	7095
bérleti	222
más jogcímű	100
összesen	7471

Szobaszám szerint:

1 szoba	542
2 szoba	2583
3 szoba	2557
4 szoba	2395
összesen	8077

Forrás: KSH

A fenti adatokon túl a KSH az alábbi jellemzőket is megállapította:

- 100 lakásra 302 szoba jut, azaz átlagosan a lakások 3 szobásak,
- 100 szobára 82 lakó jut, azaz 1 szobában átlagosan 0,82 fő lakik,
- 100 lakásra 115 fürdőszoba jut, azaz 1 lakásban átlagosan 1,15 fürdőszoba van,
- a konyhával rendelkező lakások aránya 99,3 %.

A szegénység szociológiai meghatározása esetén a jövedelmet tekintjük a legfontosabb mérőeszköznek, mutatószámunk. Szegénynek kell tekinteni egy személyt, egy családot, illetve egy embercsoportot, ha a rendelkezésükre álló erőforrások (anyagi, kulturális, társadalmi) oly mértékben korlátozottak, hogy kizárják őket a minimálisan megkövetelhető életformából.

3.1. számú táblázat - Jövedelmi helyzet		
Év	Az SZJA adófizetők száma	Az SZJA adófizetők közül a 0-1 millió forintos jövedelemsávba tartozók
	az állandó népesség %-ában	az állandó népesség %-ában
2015	46,17	28,13
2016	49,74	29,85
2017	49,80	26,90
2018	49,91	23,49
2019	50,48	21,99

Forrás: TeIR, KSH Tstar

A fenti táblázat jól mutatja, hogy az utóbbi években folyamatosan nő a személyi jövedelemadót fizető vecsési lakosok száma, viszont folyamatosan csökken a 0-1 millió forintos jövedelemsávba tartozók aránya.

Városunk lakosságának gazdasági helyzete jól szemléltethető például a gépjárműadó fizetésére kötelezett gépjárművek számával is:

2018-ban 15.857 db

2019-ben 13.954 db gépjármű volt a vecsési lakosok és vállalkozások tulajdonában.

Igaz, hogy 1903 db-bal csökkent a gépjárműadó fizetésére kötelezett gépjárművek száma, ezáltal még a 2016. évi adatokat sem érte el (2016. évben 14.051 db), de ha a város összlakosságához viszonyítjuk (1,53 főre jut 1 autó), akkor is jóval az országos átlag felett vagyunk.

3.2 Foglalkoztatottság, munkaerő-piaci integráció

Az esélyegyenlőség kulcselemei a foglalkoztatottság és a munkavégzés, mert ezek jelentősen hozzájárulnak a lakosság gazdasági, társadalmi és kulturális életben való teljes jogú részvételéhez.

A mélyszegénység kialakulásának és konzerválódásának egyik fő oka a munkajövedelem hiánya. Az átlagnál is kedvezőtlenebb a roma nők munkaerő-piaci helyzete, aminek fő oka a cigányság tradicionálisabb családszerkezetében és a gyerekek magas számában keresendő.

A munkaerőpiacon megjelent egy új /Z/ generáció, amely tovább színesíti a munkavállalók összetételét. Az egyre laposodó szervezeti struktúrájának köszönhetően, egyre több korosztály kényszerül egymás mellett dolgozni, amely új kihívások elé állítja a munkavállalókat és a munkahelyeket egyaránt. A Z generáció általános értékrendbeli különbségei jelentősen eltérnek az előző generációkhoz képest, a munkához való hozzáállás tekintetében is. A Z generáció most kezdett el belépni a munkaerőpiacra és évről évre egyre nagyobb arányban fogja magát reprezentálni, ahogy az X generáció lassan kivonul a munkaerőpiacról és elmegy nyugdíjba. Ez a változás a mélyszegénységben élők és a romák esetében is megfigyelhető.

A KSH a 2011. évi népszámláláskor felmérte a népesség gazdasági aktivitását. Városunkban az alábbiakat nyilatkozták:

A népesség gazdasági aktivitás szerint, 2011

	foglalkoztatott	munkanélküli	inaktív kereső	eltartott	összesen
férfi	4667	548	1840	2416	9471
nő	4257	408	3437	2515	10617
összesen	8924	956	5277	4931	20088

Forrás: KSH Népszámlálás 2011.

A fenti táblázatból leolvasható:

- A lakosság 44,4 %-a foglalkoztatott, 4,7 %-a munkanélküli, 26,2 %-a inaktív kereső, 24,5 % eltartott.

- A nemek szerinti megoszlás jellegzetessége, hogy a

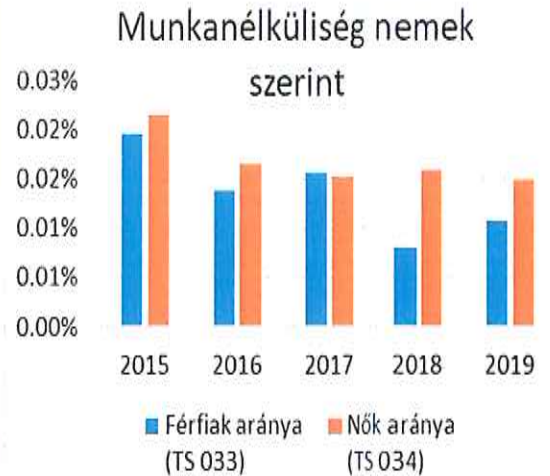
- foglalkoztatottak 52,3 % férfi,
- munkanélküliek 57 % férfi,
- inaktív keresők 34,8 % férfi,
- eltartottak 48,99 % férfi.

A statisztika a munkavállalási életkort a 15. év betöltésétől számítja, felső határa nem egységes, nincs összefüggésben a munkajogi kategóriákkal. Hagyományosan az 59. betöltött életév volt a felső korhatára a munkavállalási életkornak, jelenleg ezt legalább 5 évvel meg kell növelni.

Az alábbi táblázatok jól szemléltetik a városunkra jellemző foglalkoztatottságot, bemutatva az elmúlt évek változásait nemek és korosztályok szerinti bontásban.

3.2. 1. számú táblázat - Munkanélküliségi ráta nemek szerint			
Év	Nyilvántartott álláskeresők aránya az állandó népességben a 15-64 évesek körében		
	Férfiak aránya	Nők aránya	Összesen
2015	1,96%	2,15%	2,06%
2016	1,39%	1,66%	1,53%
2017	1,56%	1,53%	1,55%
2018	0,80%	1,60%	1,20%
2019	1,08%	1,49%	1,29%

Forrás: TeIR, Nemzeti Munkaügyi Hivatal



A fenti táblázatból leolvasható, hogy Vecsésen a munkavállalási korú népességhez viszonyítva a munkanélküliség férfiak esetében 0,8% és 1,96%, nők esetében 1,49% és 2,15% között mozgott, ami a fővárosi átlaghoz képest is jónak mondható.

Ez a jó tendencia, a koronavírus-járvány miatt valószínűleg megszakad, és ismét emelkedni fog a regisztrált álláskeresők száma, de még ezután is a foglalkoztatási lehetőségekben bővelkedő településekhez fogunk tartozni, ahol kismértékű és csak átmeneti a munkanélküliség.

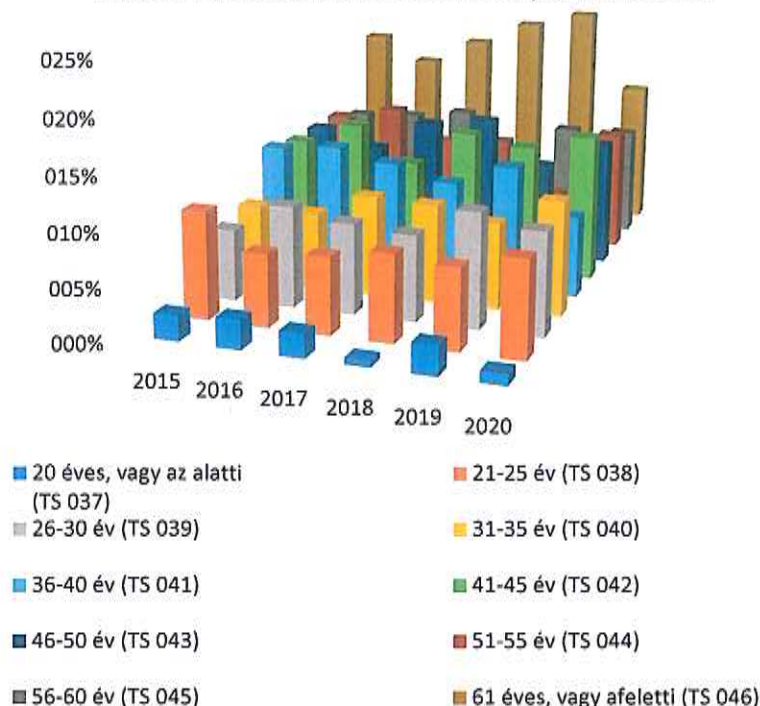


3.2.2. számú táblázat - Nyilvántartott álláskeresők száma korcsoportok szerint

Nyilvántartott álláskeresők száma összesen	Év	2015	2016	2017	2018	2019	2020
	Fő összesen	296	219	222	172	184	287
20 éves, vagy az alatti	Fő	7	6	5	1	5	3
	%	2,36%	2,74%	2,25%	0,58%	2,72%	1,05%
21-25 év	Fő	30	15	16	14	14	26
	%	10,14%	6,85%	7,21%	8,14%	7,61%	9,06%
26-30 év	Fő	20	21	19	14	20	28
	%	6,76%	9,59%	8,56%	8,14%	10,87%	9,76%
31-35 év	Fő	22	16	21	16	15	31
	%	7,43%	7,31%	9,46%	9,30%	8,15%	10,80%
36-40 év	Fő	35	27	25	17	22	22
	%	11,82%	12,33%	11,26%	9,88%	11,96%	7,67%
41-45 év	Fő	33	29	22	23	23	40
	%	11,15%	13,24%	9,91%	13,37%	12,50%	13,94%
46-50 év	Fő	33	21	28	23	17	34
	%	11,15%	9,59%	12,61%	13,37%	9,24%	11,85%
51-55 év	Fő	33	27	21	17	9	33
	%	11,15%	12,33%	9,46%	9,88%	4,89%	11,50%
56-60 év	Fő	30	23	25	12	19	30
	%	10,14%	10,50%	11,26%	6,98%	10,33%	10,45%
61 éves, vagy afeletti	Fő	53	34	40	35	40	40
	%	17,91%	15,53%	18,02%	20,35%	21,74%	13,94%

Forrás: TeIR, Nemzeti Munkaügyi Hivatal

Nyilvántartott álláskereső korcsoportok szerint



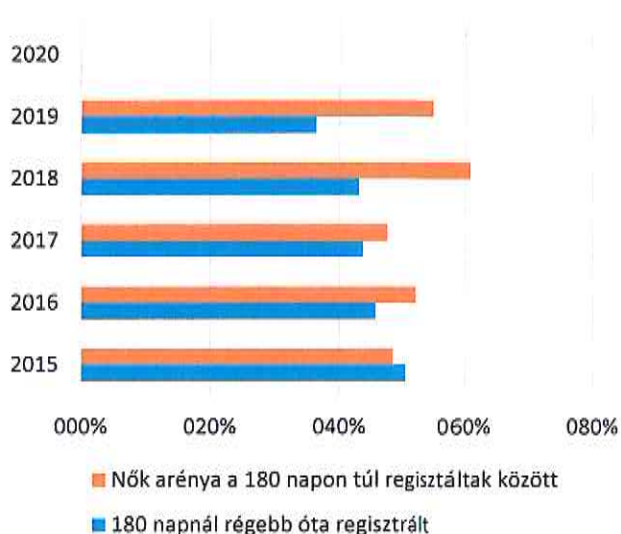
Az elmúlt években jelentős változás nem történt a korcsoport szerinti megoszlás között, még mindig magas az idősebb korosztály aránya a munkanélkülieknél.

3.2.3. számú tábla - A 180 napnál hosszabb ideje nyilvántartott álláskereső aránya

Év	180 napnál hosszabb ideje regisztrált munkanélküliek aránya	Nők aránya a 180 napon túli nyilvántartott álláskeresőknél belül
	%	%
2015	50,34%	48,32%
2016	45,66%	52,00%
2017	43,69%	47,42%
2018	43,02%	60,81%
2019	36,41%	55,22%

Forrás: TeIR, Nemzeti Munkaügyi Hivatal

180 napnál hosszab ideje álláskereső



Tartós (legalább 180 napja) munkanélküliek száma szemlélteti a legjobban, hogy a munkanélküliek közül mennyien vannak azok, akik hosszú időre kikerülnek a munkaerőpiacról. Jelentős változás, hogy az utóbbi években csökkent a tartós munkanélküliek aránya. Ez azért is örömteli, mert tapasztalataink szerint minél hosszabb a tartós munkanélküliségben eltöltött idő, annál nehezebb integrálódni a munka világába. Megfigyelhető továbbá, hogy nőtt a nők aránya a tartósan álláskeresők között.

A munkanélkülivé válás egyik oka az alacsony iskolai végzettség, illetve a nem megfelelő képzettség, ezért fontos megvizsgálni e szempont alapján is a lakosság összetételét.

Az iskolai végzettségre vonatkozó adatok teljes körű felvételére csak népszámlálások alkalmával kerül sor. 2001. évben a 15 évesnél idősebb lakosság 10 %-a nyilatkozta azt, hogy nem végezte el az általános iskolát (8 osztályt), 2011. évben ez a szám már csak 5% volt, ami várhatóan azóta még tovább csökkent.

A modern munkaerő-piacon már az alacsonyabb társadalmi presztizsú munkahelyek megszerzése is egyre magasabb iskolai végzettséget, képzettséget igényel, ami nem kedvez az alacsonyabb iskolai végzettséggel rendelkezőknek.

3.2.4. számú táblázat - Regisztrált munkanélküliek/nyilvántartott álláskeresők száma iskolai végzettség szerint

Év	Regisztrált munkanélküliek/nyilvántartott álláskeresők száma összesen	Regisztrált munkanélküliek/nyilvántartott álláskeresők megoszlása iskolai végzettség szerint					
		8 általánosnál alacsonyabb végzettség		Általános iskolai végzettség		8 általánosnál magasabb iskolai végzettség	
		Fő	%	Fő	%	Fő	%
2015	296	7	2,36%	71	23,99%	218	73,65%
2016	219	9	4,11%	55	25,11%	155	70,78%
2017	222	7	3,15%	55	24,77%	160	72,07%
2018	172	5	2,91%	34	19,77%	133	77,33%
2019	184	5	2,72%	34	18,48%	145	78,80%
2020	287	2	0,70%	70	24,39%	215	74,91%

Forrás: TeIR, Nemzeti Munkaügyi Hivatal



A táblázat jól tükrözi, hogy a regisztrált munkanélküliek 0,7-4,11 %-a nem fejezte be az általános iskolai tanulmányait és 18,48-25,11 %-ának csak 8 általános iskolai végzettsége van, illetve folyamatosan csökken a 8 általánosnál alacsonyabb végzettségű munkanélküliek aránya.

A Munkaügyi Hivatal és a Család- és Gyermekjóléti Szolgálat is nehezebben tud segíteni azokon a munkanélkülieken, akik nem rendelkeznek szakmával. Az ő esetükben segítséget szinte csak a tanulás, a közfoglalkoztatás vagy az alternatív megélhetési lehetőségek (savanyítás, mezőgazdasági munka) jelenthetnek.

A foglalkoztatáspolitikai eszközrendszerét elsősorban aktív, illetve passzív eszközök alkotják. Az aktív eszközök azok, amelyek leginkább a foglalkoztatás növelését célozzák meg. A cél elsősorban a foglalkoztatás helyzetének aktív befolyásolása. A foglalkoztatás növelésének elérését az álláskereső képzése, valamint a munkaadók foglalkoztatási lehetőségének növelésével lehet megvalósítani. Az aktív eszközök funkciója, és ebből adódó jelentősége is az, hogy érdemleges, tartós megoldást kíván adni a munkaerőpiaci feszültségekre. Ezek az eszközök elsősorban a munkahely-teremtésre és az elkerülhető munkahely-megszüntetés támogatására, illetve a mobilitási esély és mobilitási képesség javítására irányulnak.

Aktív eszközök:

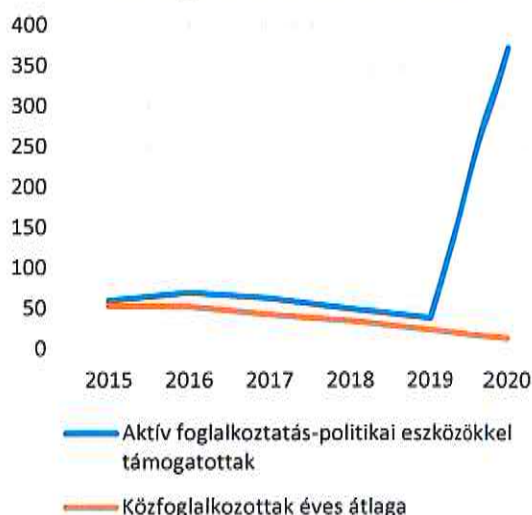
- Munkaerőpiaci szolgáltatások (munkaerő-közvetítés, tanácsadás, munkatanácsadás, pályatanácsadás, álláskereső tanácsadás, álláskereső klub, álláskereső technikákat ismertető foglalkozás, rehabilitációs tanácsadás, pszichológiai tanácsadás, foglalkoztatási tanácsadás stb.)
- Képzések elősegítése
- Foglalkoztatás bővítését szolgáló támogatások
- Az álláskereső vállalkozóvá válását elősegítő támogatás
- Munkahelyteremtés és munkahelymegőrzés támogatása
- Munkaerő-piaci programok támogatása
- Egyes általánostól eltérő foglalkoztatási formák támogatása

A következő táblázat az aktív foglalkoztatáspolitikai eszközökkel támogatottak és a közfoglalkoztatásban résztvevők adatait szemlélteti:

3.2.5. számú táblázat - Foglalkoztatáspolitikai		
Év	Aktív foglalkoztatáspolitikai eszközökkel támogatottak száma	Közfoglalkoztatottak száma
	Fő	(éves átlag - fő)
2015	60	54
2016	70	53
2017	63	43
2018	50	35
2019	39	24
2020	372	14

Forrás: TeIR, Nemzeti Munkaügyi Hivatal

Aktív foglalkoztatáspolitikai eszközökkel támogatottak és közfoglalkoztatottak száma

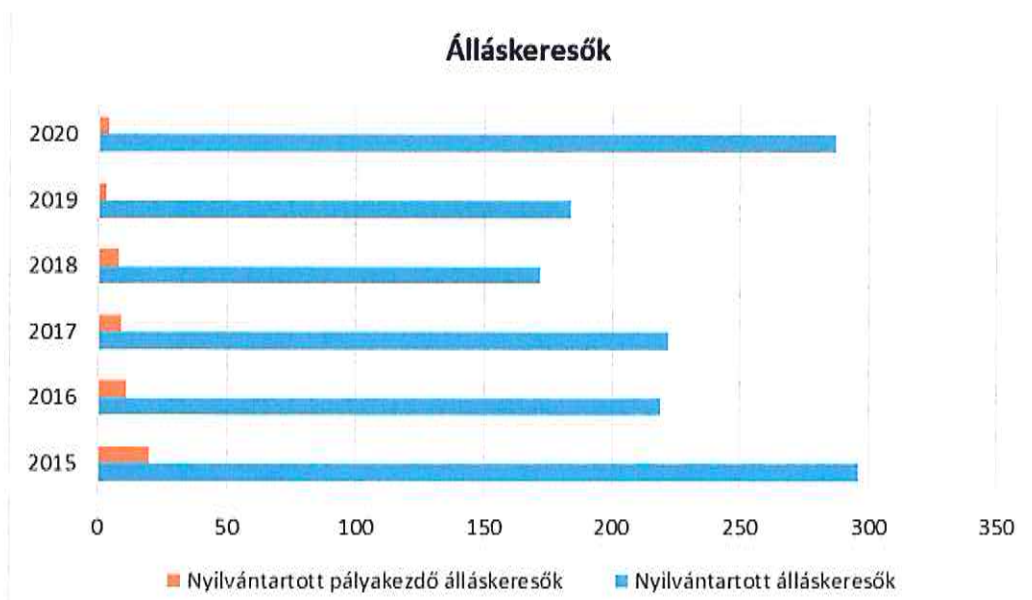


A közfoglalkoztatásban résztvevő személyek száma, a Monori Járási Hivatal Foglalkoztatási Osztálya által megadott keretszámoktól függ jelentősen. Arányuk a település aktív korú lakosságához képest az elmúlt években folyamatosan csökkent, hiszen a keretszámok is csökkentek.

A munkanélküliek összetételét jól szemlélteti a pályakezdő álláskereső számának változása is.

3.2.6. számú táblázat - Pályakezdő álláskeresők száma		
Év	Nyilvántartott álláskeresők száma	Nyilvántartott pályakezdő álláskeresők száma
	Fő	Fő
2015	296	20
2016	219	11
2017	222	9
2018	172	8
2019	184	3
2020	287	4

Forrás: TeIR, Nemzeti Munkaügyi Hivatal



6-7 évvel ezelőtt a regisztrált munkanélküliek aránya 5,02 és 6,75 %-a volt pályakezdő, ami az országos átlaghoz képest jónak számított. Ez az arány az elmúlt években 1,63 és 1,39%-ra csökkent, ami valószínűleg annak köszönhető, hogy a főváros és a környező települések sokkal több munkalehetőséget kínálnak, mint az ország más területein.

A következő táblázatok a foglalkoztatáshoz való hozzáférés esélyének helyi potenciálját (vállalkozások, közlekedés) szemléltetik.

A foglalkozáshoz való hozzáférés esélyének helyi potenciálja - vállalkozások

	regisztrált vállalkozások száma a településen*	kereskedelmi üzletek száma	szállás-helyek száma	vendég-látóhelyek száma	kivetett iparüzési adó (ezer Ft)*	befizetett iparüzési adó (ezer Ft)*
2013.	3467	625	n.a.	128	1.366.531	1.409.587
2014.	3541	634	n.a.	119	1.399.885	1.498.232
2016.	3474	720	5	96	2.439.841	2.122.572
2019.	3647	527	16	90	4.988.118	3.354.463
2020.	3479	505	31	50	3.164.956	2.863.060
2021.	3667	498	34	49	2.435.607	3.007.991

Forrás: önkormányzat adatai, * Adó Osztály adatai

Megállapítható, hogy városunk egy pezsgő, vállalkozásokban, munkahelyekben bővelkedő település, hiszen több nagy multinacionális cég (TESCO, Praktiker, Lidl, Aldi) és ipari tevékenységet végző vállalkozás (Földfém Kft., Gyémánt-Net Kft., Saxon Kft.) telepedett le Vecsésen, valamint a Liszt Ferenc Repülőtér egy része is a város közigazgatási területén helyezkedik el, ami növelheti a foglalkoztatottságot, illetve többféle lehetőséget biztosít a lakosság számára.

A foglalkozáshoz való hozzáférés esélyeit vizsgálva elmondhatjuk, hogy Vecsés nagyon jó helyzetben van, hiszen vállalkozásokban, munkahelyekben bővelkedünk, évről-évre folyamatosan emelkedik a regisztrált vállalkozások száma a településen és már több mint 3 milliárd Ft a város iparüzési adóbevétele.

A foglalkoztatáshoz való hozzáférés esélyének helyi potenciálja - közlekedés

	elérhetőség átlagos ideje autóval	autóbusz járatpárok száma munkanapokon db	átlagos utazási idő autóbusszal	vonat járatok átlagos száma munkanapokon	átlagos utazási idő vonattal
Legközelebbi centrum	15 perc	66 db	20 perc	36 db	25 perc
Megyeszékhely	15 perc	66 db	20 perc	36 db	25 perc
Főváros	15 perc	66 db	20 perc	36 db	25 perc

Forrás: helyi autóbusz társaság, MÁV, önkormányzat adatai

Jól látható, hogy városunk a közlekedés szempontjából is kitűnő helyzetben van, mert rövid idő alatt bármelyik közlekedési eszközzel elérhető a főváros.

Az önkormányzatnál és az általa fenntartott intézményekben foglalkoztatottak létszáma közel 500 fő, melynek 3-4 %-a él mélyszegénységben, illetve 0,6 %-a roma származású, akiket segítünk a beilleszkedésbe és támogatjuk a képzéseken való részvételüket.

Mélyszegénységben élők és romák települési önkormányzati saját fenntartású intézményekben történő foglalkoztatása

	mélyszegénységben élők száma	Romák/cigányok száma
2008.	16	2
2010.	18	3
2012.	21	3
2014.	22	3
2016.	17	3
2022.	14	3

Forrás: helyi adatgyűjtés

A fenti táblázat adatai jól szemléltetik, hogy Vecsésen nem zárkozunk el attól, hogy saját fenntartású intézményeinkben romákat, illetve mélyszegénységben élőket foglalkoztassunk. Számuk 2008. óta alig változott.

3.3 Pénzbeli és természetbeni szociális ellátások, aktív korúak ellátása, munkanélküliséghez kapcsolódó támogatások

E témakörben a foglalkoztatáspolitikai eszközök második csoportját /passzív eszközök/ kell kiemelnünk. Amíg az aktív foglalkoztatáspolitikai eszközök elsődleges célja az álláskereső munkaeő-piacra történő visszaterelése, valamint a foglalkoztatás lehető legnagyobb mértékű bővítése, addig a passzív eszközök leginkább az álláskereső számára nyújtható anyagi és egyéb támogatások köre, egészen addig, ameddig nem sikerül munkahelyet találniuk. Ezek az ellátások lényegében szociális jellegű ellátások, amelyek célja a kieső jövedelem pótlása.

Passzív eszközök:

- álláskeresői járadék,
- nyugdíj előtti álláskeresői segély,
- költségtérítés.

A szegénységben élők jelentős részének a fő bevételi forrása a passzív foglalkoztatáspolitikai eszközök vagy a pénzbeli és természetbeni szociális ellátások. A következő táblázatok az egyes járadékokban, segélytípusokban részesülők számát, arányát mutatja.

3.3. 1. számú táblázat - Passzív foglalkoztatás-politikai eszközök - Álláskereső ellátásai I.				
Év	Nyilvántartott álláskereső száma		Álláskeresői ellátásban részesülő nyilvántartott álláskereső száma	
	Fő	15-64 év közötti népesség %-ában	Fő	Nyilvántartottak %-ában
2015	296	2,10%	94	31,76%
2016	219	1,56%	78	35,62%
2017	222	1,58%	93	41,89%
2018	172	1,21%	89	51,74%
2019	184	1,30%	112	60,87%
2020	287	2,00%	143	49,83%

Forrás: TeIR, Nemzeti Munkaügyi Hivatal

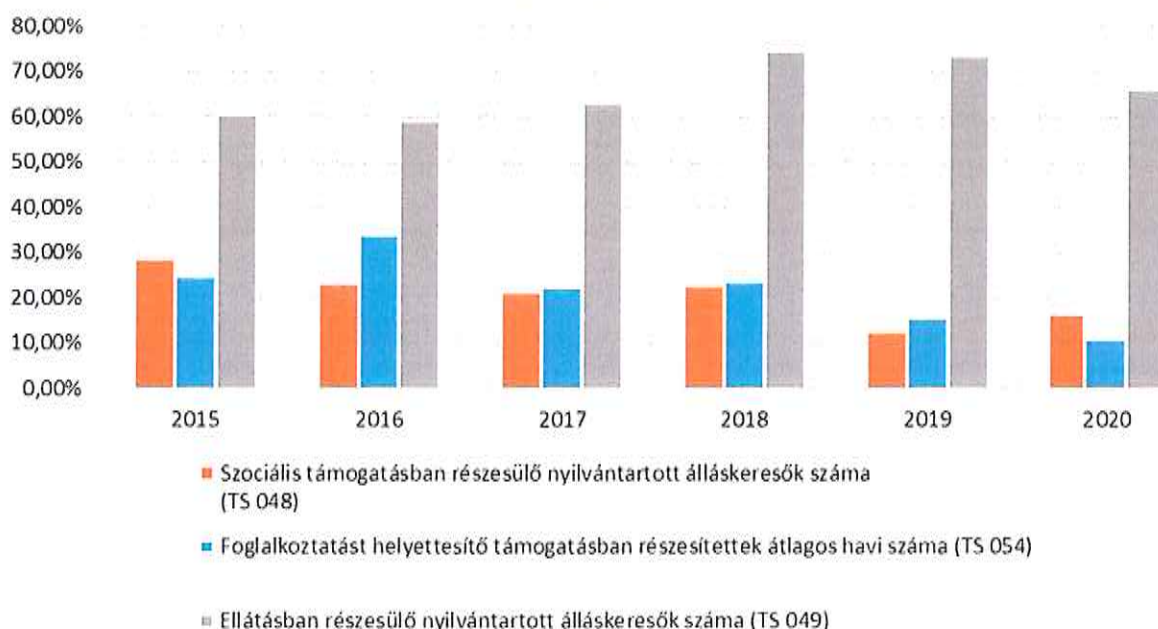


3.3.2. számú táblázat - Passzív foglalkoztatás-politikai eszközök - Álláskeresők ellátásai II.

Év	Szociális támogatásban részesülő nyilvántartott álláskeresők száma		Foglalkoztatást helyettesítő támogatásban részesítettek átlagos havi száma		Ellátásban részesülő nyilvántartott álláskeresők száma	
	Fő	Nyilvántartottak %-ában	Fő	Nyilvántartottak %-ában	Fő	Nyilvántartottak %-ában
2015	85	28,72%	73	24,66%	179	60,47%
2016	51	23,29%	75	34,08%	129	58,90%
2017	47	21,17%	50	22,40%	140	63,06%
2018	39	22,67%	41	23,55%	128	74,42%
2019	23	12,50%	29	15,79%	135	73,37%
2020	47	16,38%	31	10,78%	190	66,20%

Forrás: TeIR, Nemzeti Munkaügyi Hivatal

Passzív foglalkoztatás-politikai eszközökkel támogatottak száma a 15-64 év közötti népesség arányában II. (%)



Jól látható, hogy a szociális támogatásban részesülő nyilvántartott álláskeresők száma és a foglalkoztatást helyettesítő támogatásban részesítettek átlagos havi száma az elmúlt 5 évben jelentősen csökkent, az ellátásban részesülő nyilvántartott álláskeresők száma pedig kisebb mértékben csökkent.

A hátrányos munkaerőpiaci helyzetű, munkaviszonnyal nem rendelkező, aktív korú személyek és családjuk részére a jogszabály alapján aktívkorúak ellátása nyújtható, melynek 2 típusa van:

- egészségkárosodási és gyermekfelügyeleti támogatás,
- foglalkoztatást helyettesítő támogatás /összege: 22.800,- Ft/hó/.

Egészségkárosodási és gyermekfelügyeleti támogatásra az az aktív korúak ellátására jogosult személy jogosult, aki az ellátásra való jogosultság kezdő napján

- egészségkárosodott személynek minősül, vagy
- 14 éven aluli kiskorú gyermeket nevel - feltéve, hogy a családban élő gyermekek valamelyikére tekintettel más személy nem részesül a Cst. szerinti gyermekgondozási támogatásban, vagy gyermekgondozási díjban, csecsemőgondozási díjban, örökbefogadási díjban - és a gyermek ellátását napközbeni ellátást biztosító intézménybe, illetve nyári napközis otthonban, óvodában vagy iskolai napköziben nem tudják biztosítani.

Az egészségkárosodási és gyermekfelügyeleti támogatás havi összege a családi jövedelemhatár összegének és a jogosult családja havi összjövedelmének különbözete

- egyedülálló jogosult esetén 27.075,- Ft a legmagasabb összeg

- családos jogosult esetén 50.875,- Ft a legmagasabb összeg

- ha a házastárs/élettárs foglalkoztatást helyettesítő támogatásra jogosult, akkor 28.075,- Ft a legmagasabb összeg.

3.3.3. számú táblázat - Egészségkárosodási és gyermekfelügyeleti támogatás	
Év	Egészségkárosodási és gyermekfelügyeleti támogatásban részesítettek havi átlagos száma
	fő
2015	15
2016	19
2017	22
2018	22
2019	23
2020	27

Forrás: TeIR, KSH



Összességében elmondható, hogy az elmúlt években kismértékű emelkedés figyelhető meg, de ez nem tekinthető jelentős változásnak.

E témakör másik nehezen kezelhető, de fontos területe, az az eset, amikor a dolgozó azt hiszi, hogy őt a cége, ahova rendszeresen bejárt dolgozni bejelentette, de sajnos akkor kell szembesülnie az ellenkezőjével, amikor megbetegedett (pl.: az orvosnál tájékoztatják, hogy pirosan világít a TB száma) vagy amikor belekerül a leépítésbe és egyszerre kell feldolgozni azt a tényt, hogy nemcsak az eddigi munkáját veszítette el, hanem a szolgálati idejét és nem jogosult ellátásra.

Településünkön családi segélyezés van, a kérelmek vizsgálatánál az életvitelszerűen egy háztartásban élőket vizsgáljuk. A segélyek, támogatások, jelentős része célzott, illetve természetbeni juttatásként kerül megállapításra. Az elmúlt években a segélyben részesülők száma az alábbiak szerint alakult.

Adatok Ft-ban

Segély megnevezése	2011. évi teljesítés		2012. évi teljesítés		2014. évi teljesítés		2017. évi teljesítés	
	száma	összeg	száma	összeg	száma	összeg	száma	összeg
Átmeneti segély (felnőtt)	334	5.992.604.-	331	7.272.000.-	570	12.394.021.-	456	20.888.775.-
Rendkívüli gyv. tám., beisk. segély	250	10.009.075.-	245	6.491.000.-	384	10.268.274.-	422	15.889.856.-
Temetési segély	112	3.970.000.-	117	3.375.000.-	121	3.630.000.-	108	4.590.000.-
Lakásfenntart. támogatás	160	1.084.850.-	208	840.700.-	138	618.000.-	53	1.852.000.-
Gyógyszer-támogatás	-	-	-	-	-	-	123	4.940.000.-
Egyéb juttatás (karácsonyi cs.)	400	1.152.000.-	500	2.000.000.-	500	2.000.000.-	400	2.000.000.-
Összesen:	1256	22.208.529.-	1401	19.978.700.-	1713	28.910.295.-	1562	50.160.631.-

Forrás: Polgármesteri Hivatal

Rendkívüli élethelyzetbe kerültek kérelméről (függetlenül attól, hogy gyermekes család vagy egyedülálló a kérelmező, illetve milyen probléma miatt kéri a támogatást) mindig a Szociális Bizottság dönt.

Rendkívüli települési támogatás	2017.	2018.	2019.	2020.	2021.
Ft/év	41.368.631	43.700.367	45.676.963	44.055.269	43.285.996
Fő/év	986	909	926	1048	1008

Forrás: Polgármesteri Hivatal

3.4 Lakhatás, lakáshoz jutás, lakhatási szegregáció

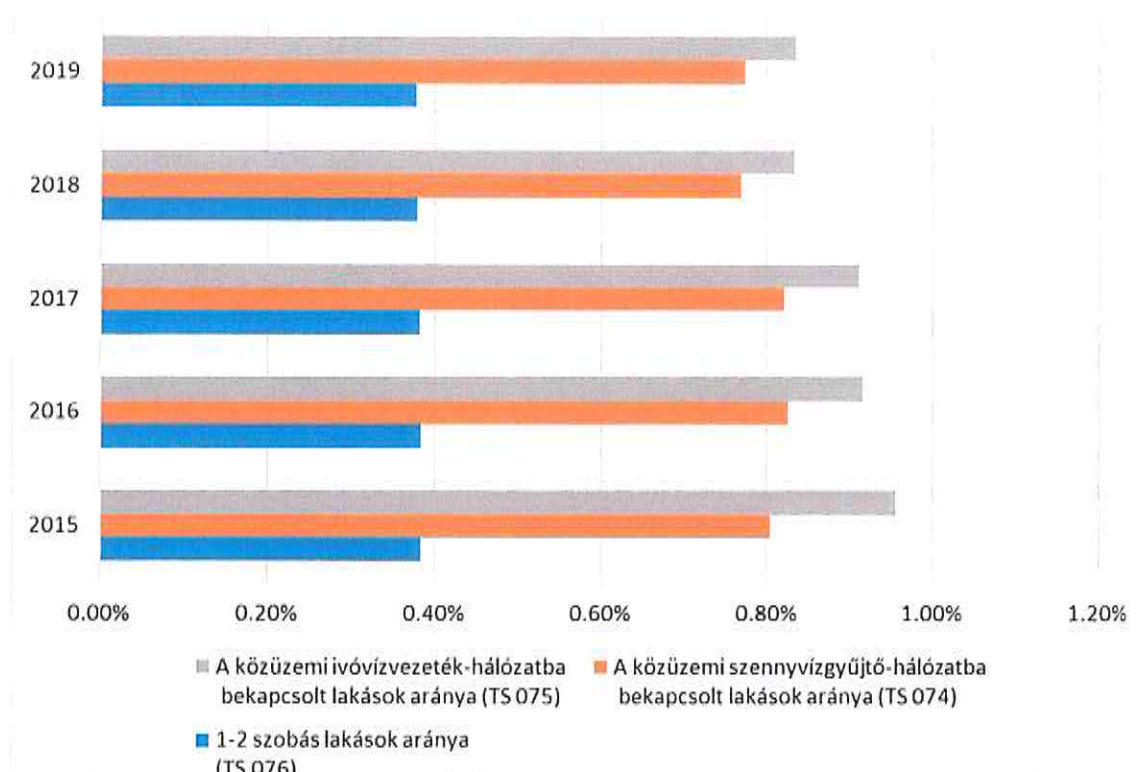
A lakhatás körülményei jelentősen befolyásolják az életminőséget. A lakásstatisztikai adatokból megismerhetjük a lakásállomány állapotát, a lakásépítések trendjeit. A lakásállomány településünkön 2003. júniusában 6837 db volt, mely azóta évről évre emelkedett és közel 20 év alatt 22,8 %-kal megnőtt, de az elmúlt 5 évben csak 2,65%-kal.

3.4.1. számú táblázat - Lakásállomány

Év	Lakásállomány (db)	Épített lakások száma	Épített lakások száma 1000 lakásra	1-2 szobás lakások aránya	A közüzemi szennyvízgyűjtő-hálózatba bekapcsolt lakások aránya	A közüzemi ivóvízvezeték-hálózatba bekapcsolt lakások aránya
2015	8183	7	1	38,36%	80,44%	95,48%
2016	8184	10	1	38,27%	82,56%	91,59%
2017	8226	54	7	38,14%	82,14%	91,13%
2018	8310	96	12	37,87%	76,82%	83,31%
2019	8353	47	6	37,70%	77,39%	83,43%
2020	8401	48	n.a.	-	n.a.	n.a.

Forrás: TeIR, KSH Tstar, önkormányzati adatok

Lakásállomány és minősége



Az utóbbi években az épített lakások száma – a 2018. évet kivéve – alig változott, illetve megállapítható, hogy a lakásállomány 37,7 és 38,36 %-a 1-2 szobás lakás. A közüzemi szennyvízgyűjtőhálózatba és az ivóvízvezeték hálózatba bekapcsolt lakások aránya (a helyi adatgyűjtés szerint) lényegesen eltér a TeIR, KSH Tstarban megadott adatoktól, hiszen a 2018-ban bekövetkezett lakásszám növekedés nem jelent meg a közüzemi hálózatokba bekapcsolt lakások arányánál, pedig az új ingatlanok a valóságban be lettek kötve a hálózatba. /részletesen: 2.3 A települési önkormányzat rendelkezésére álló, az esélyegyenlőség szempontjából releváns adatok, kutatások áttekintése, adathiányok kimutatása/

A lakásállomány, bérlakás állomány, ezen belül a szociális, piaci, illetve szolgálati lakásállomány statisztikai adatait szemlélteti a következő táblázat, melyből megállapítható, hogy alacsony az önkormányzati bér- és szociális lakások száma. Sajnos nem rendelkezünk adatokkal, hogy mennyi a lakásállományon belül azoknak a száma, amelyek elégtelen lakhatási körülményeket biztosítanak, valamint mekkora a száma az egyéb lakáscélra használt nem lakáscélú ingatlanoknak, várhatóan az idei népszámlálás (lakáskérdőív feldolgozása) után lesznek erre vonatkozó adataink is.

Lakásállomány

	összes lakásállomány (db)	Önkormányzati bérlakásállomány szociális (db)	Önkormányzati bérlakásállomány piaci (db)	Önkormányzati bérlakásállomány szolgálati (db)	Bérlakás állomány összesen (db)
2017.	8226	26	2	18	46
2018.	8310	29	2	20	51
2019.	8353	29	2	21	52
2020.	8401	27	2	21	50
2021.	n.a.	27	2	21	50

Forrás: önkormányzati adatok

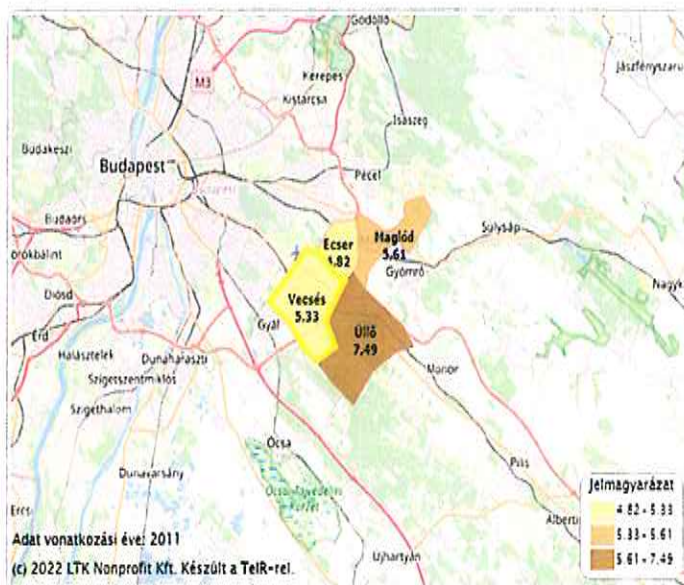
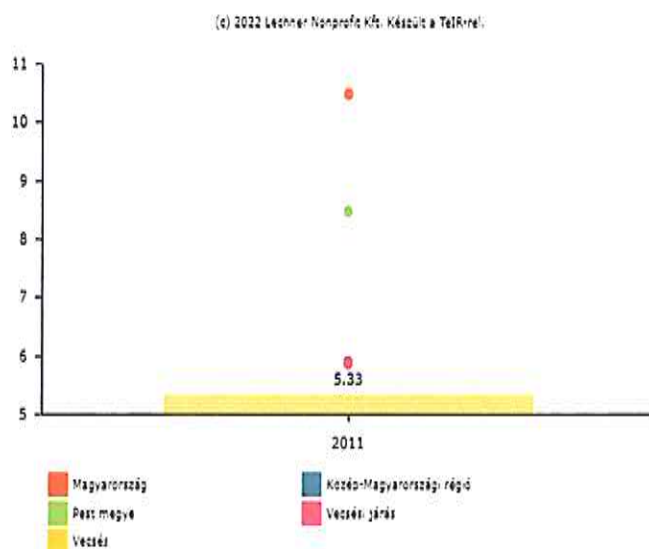
Az önkormányzat tulajdonában lévő szociális alapon bérbeadott lakásként hasznosított ingatlanok a városban elszórtan helyezkednek el. Az önkormányzat célja, ezen állomány fenntartásával, elsősorban a kevesebb jövedelemmel rendelkező szegénységben élő, illetve hajléktalan személyek, családok lakhatásának biztosítása, hiszen ők nem tudnák megfizetni a piaci alapú albérleteket.

Az elmúlt években egyre inkább érzékelhető a településen élő szegényebb réteg eladósodása. A szociális segélykérelmekből, az ingatlanárverési hirdetések számából arra lehet következtetni, hogy megközelítőleg 20-30 családot érint valamely közszolgáltató vagy hitelintézet felé fennálló tartozás miatti végrehajtás elrendelése. Az ő helyzetükön a Szociális Bizottság egyedi támogatásokkal (a szolgáltató felé utalás) próbál segíteni, hogy elkerüljék a családok a szolgáltatás kikapcsolását (áram, gáz) vagy csökkentését (víz), illetve a kilakoltatást.

A lakásállomány minőségi összetételét jól szemléltethetjük a komfortnélküli, félkomfortos és szükséglakások arányával a lakott lakásokon belül. Ilyen felmérés utoljára a 2011. évi népszámláláskor volt. Az akkori adatok alapján a lakások 5,33 %-a kapott alacsony minőségi besorolást, ami lényegesen jobb, mint a Pest Megyei átlag 8,5%-a.

Komfort nélküli, félkomfortos és szükséglakások aránya a lakott lakásokon belül (%)

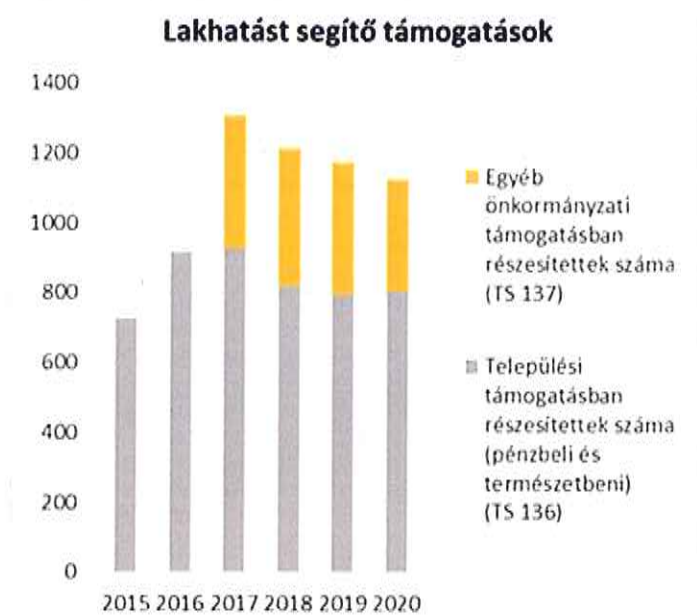
Félkomfortos az a lakás, uduló, amely legalább egy 12 m²-t meghaladó alapterületű lakószobával és főzőhellyel, továbbá fürdőhellyel vagy vízóblitációs WC-vel, villany vízellátással és egyedi fűtési móddal rendelkezik. Komfort nélküli az a lakás, uduló, amely legalább egy 12 m²-t meghaladó alapterületű lakószobával és főzőhellyel, valamint egy fűtési móddal rendelkezik. A komfortfokozatok egyikébe sem sorolható lakások a szükség- és egyéb lakások. A népszámlálás adatai alapján.



Lakhatást segítő támogatások közül önkormányzatunk a „rendszeres települési támogatás – lakhatáshoz kapcsolódó rendszeres kiadások viseléséhez” elnevezésű helyi ellátást biztosítja a lakásfenntartási támogatás mintájára. A támogatásban részesültek száma az utóbbi időben csökkent, de ez a havi 4 ezer forint támogatás is több család számára nélkülözhetetlen. A megállapított támogatás összegét közvetlenül a szolgáltatóknak utaljuk, ezzel is jelezzük a rendszeres fizetési hajlandóságot és csökkenteni lehet a kikapcsolás veszélyét. Ezen az ellátáson felül a rászorulóknak igényelhetnek települési támogatást, illetve egyéb önkormányzati támogatást, melyek adatai az alábbiak szerint változtak:

3.4.3. számú táblázat - Lakhatást segítő támogatások		
Év	Települési támogatásban részesítettek száma (pénzbeli és természetbeni)	Egyéb önkormányzati támogatásban részesítettek száma
2015	725	n.a.
2016	917	n.a.
2017	927	380
2018	819	393
2019	796	377
2020	804	321

Forrás: TeIR, KSH Tstar



3.5 Telepek, szegregátumok helyzete

Városunk a Vecsési Járás egyik legszebb települése, rendezett utcákkal, virágos, fás parkokkal rendelkezik. Az egységes településkép is mutatja, hogy a településünkön telepek, szegregátumok nincsenek. Mindenki számára egyformán biztosított a közszolgáltatásokhoz, a közműszolgáltatáshoz, valamint a közösségi közlekedéshez való hozzáférés.

3.6 Egészségügyi és szociális szolgáltatásokhoz való hozzáférés

a) az egészségügyi alapszolgáltatásokhoz, szakellátáshoz való hozzáférés

Az egészségügyi alapszolgáltatásokhoz és szakellátásokhoz való hozzáférés tekintetében elmondható, hogy a város egészségügyi alapellátása mindenben megfelel a kor követelményeinek.

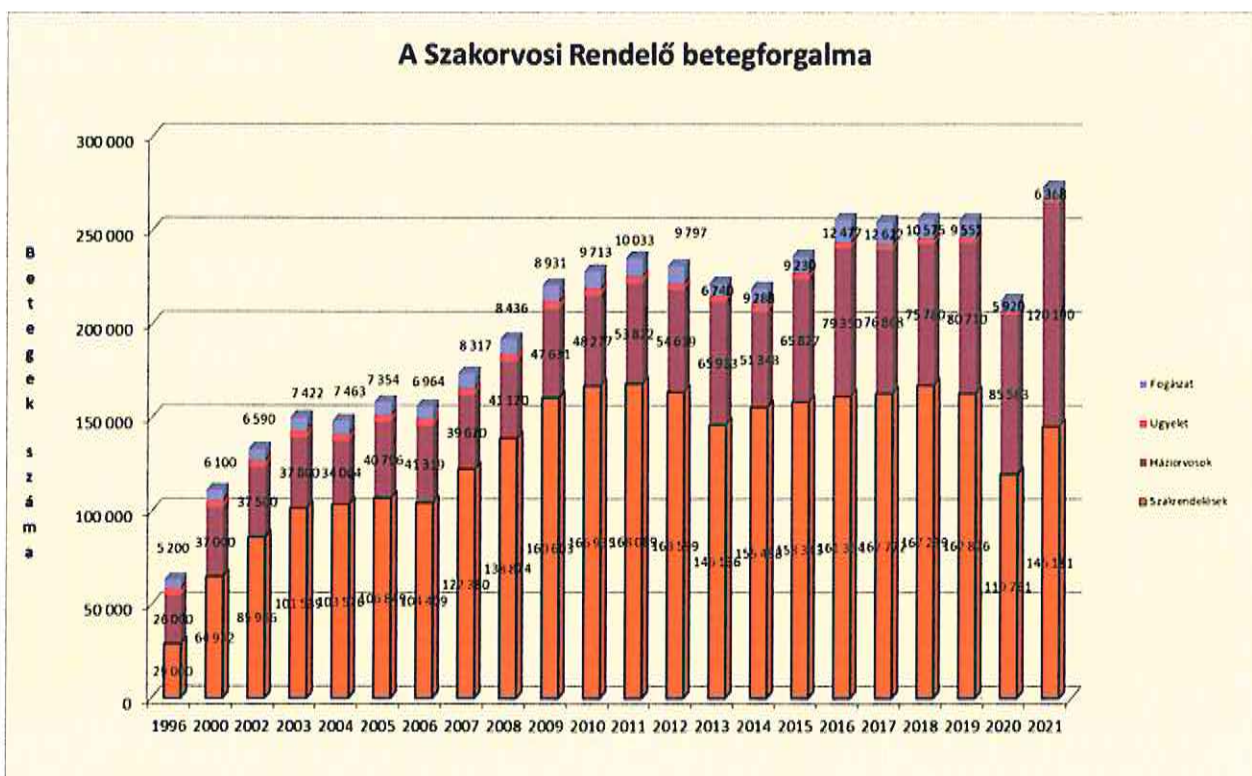
Önkormányzatunk a város minden lakosának biztosítja az egészségügyi alapellátását és a járóbeteg szakellátást, melyek az alábbiak:

Alapellátás:

- háziiorvosi, házi gyermekorvosi ellátás,
- fogorvosi alapellátás,
- alapellátáshoz kapcsolódó ügyeleti ellátás,
- védőnői ellátás.
- iskola- és ifjúság orvosi ellátás.

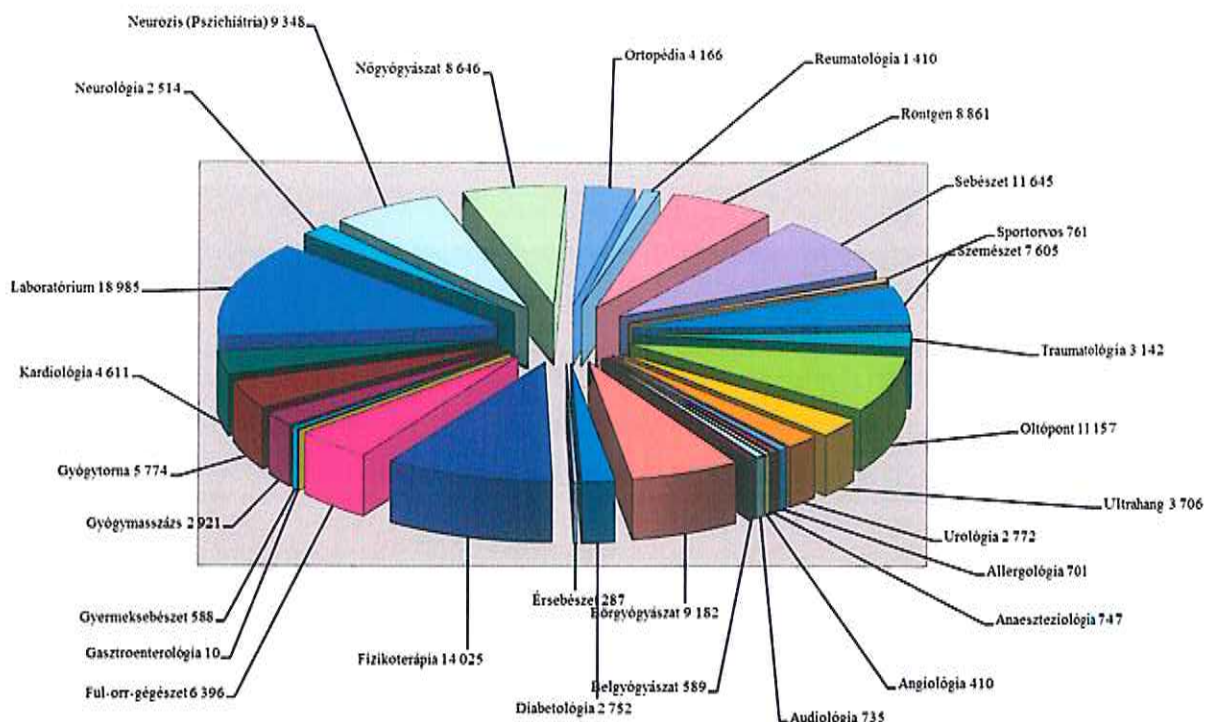
Az egészségügyi alapellátásban 9 területi ellátásra kötelezett /felnőtt/ háziorvos, 2 házi gyermekorvos, illetve 5 fogorvos dolgozik. Munkaidőn kívül a városban központi ügyelet van. Az iskola egészségügyet 1 gyermekorvos látja el.

A szakrendelőben 26 féle szakrendelés és 6 szakmás egynapos sebészet működik. A védőnői feladatokat 8 védőnő látja el. Az önkormányzat idén szeretne kialakítani egy 3. házi gyermekorvosi körzetet, melynek az előkészítése, engedélyeztetése zajlik.



A város egészségügyi ellátása jó színvonalú. A környező településekről is szívesen veszik igénybe az egészségügyi szolgáltatásokat. A betegek/ellátottak elégedettségének növeléséhez nagymértékben hozzájárulnak a folyamatos fejlesztések, bővítések (pl.: 2019. szeptemberében átadtuk a Mentőállomást és Alapellátási Központot, folyamatosan cseréljük a diagnosztikai gépeket, készülékeket és új diagnosztikus eljárásokat - mammographia, osteodenzitometria – indítottunk el helyben). A beruházás és a fejlesztések Belügyminisztériumi támogatásból /400 millió Ft a 344834 azonosító számú, BMÖGF/414-4/2017 támogatási okirat alapján/, az „Egészséges Budapest Program” keretéből és önkormányzati forrásból valósult meg.

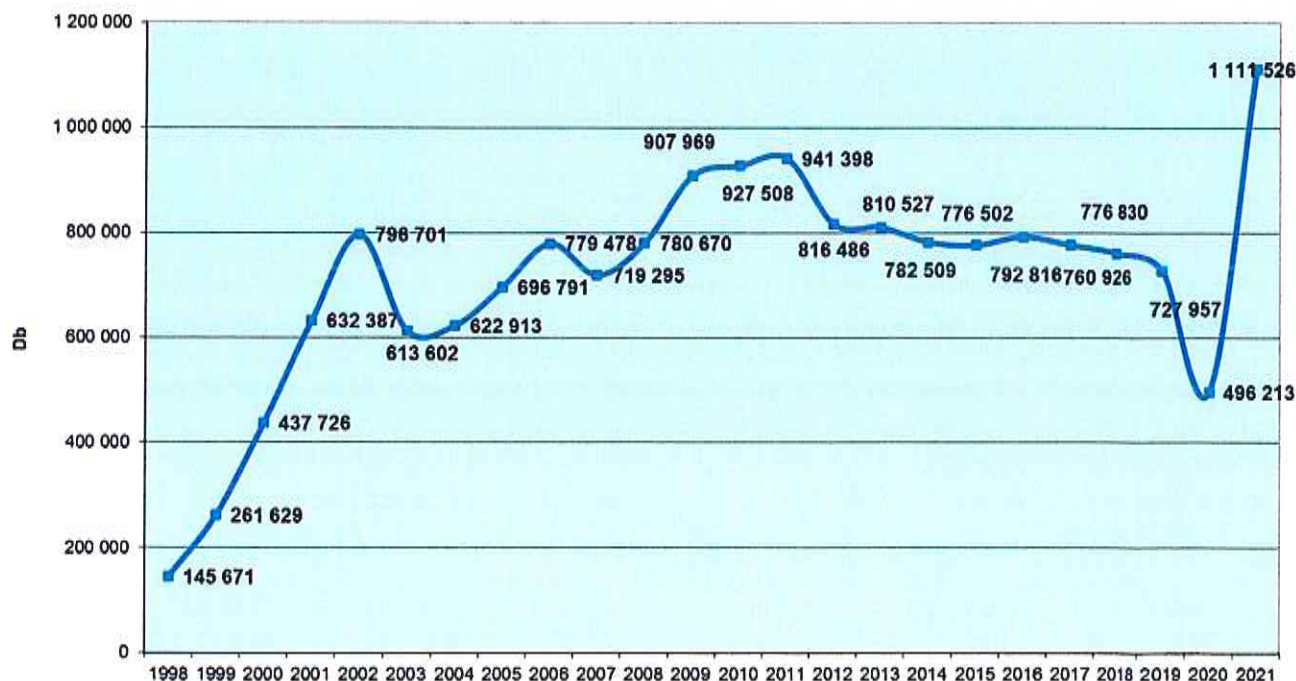
Betegek eloszlása szakmák szerint 2021-ben



A koronavírus elleni küzdelem és az átoltottság növelése érdekében 2021. márciusától városunkban is működik oltópont. Az Alapellátási Központban a Vecsési Egészségügyi Szolgálat munkatársai fogadják az oltásra jelentkezőket. A tavalyi év során 10 hónap alatt 10496 oltást adtak be az oltóponton dolgozók.

A következő táblázat az intézményben végzett beavatkozások számát mutatja, amiből könnyen leolvashatóak az utóbbi 2 év változásai. 2020. évben a covid első hullámai, a lezárások alatt jelentősen csökkent, majd 2021-ben nagymértékben nőtt az orvosi beavatkozások száma.

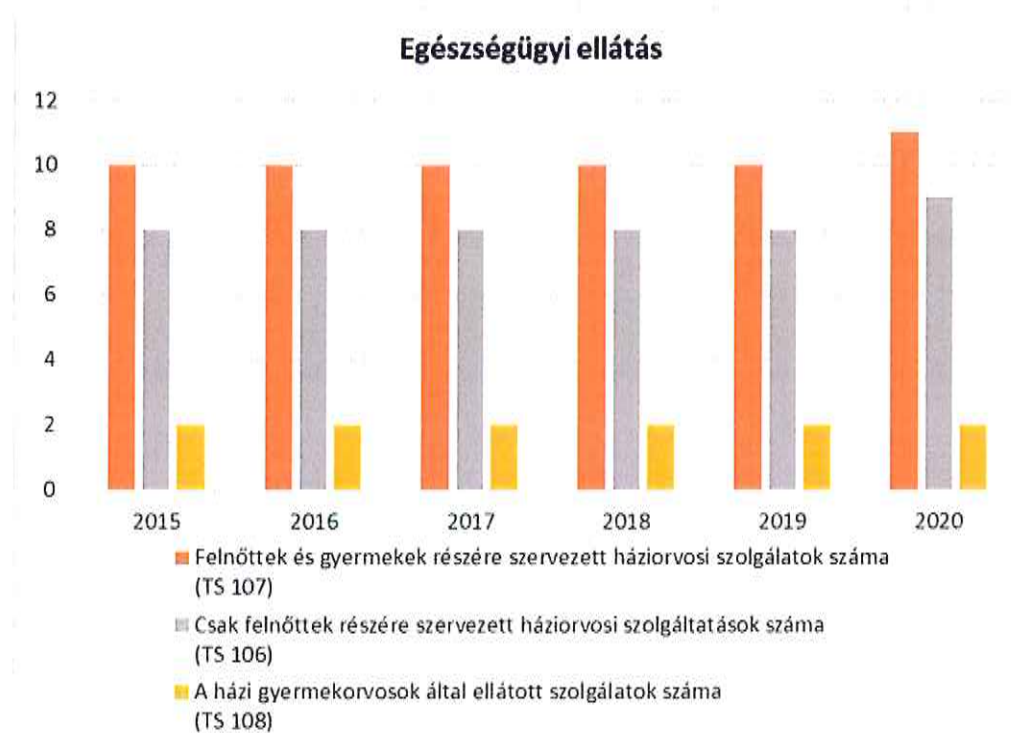
Beavatkozások száma



A településen 4 közforgalmú (a település lakosságát ellátó) gyógyszertár működik, és ezen felül 1 pedig a Market Central bevásárlóközpont területén.

3.6.1. számú táblázat – Egészségügyi ellátás						
Év	Felnőttek és gyermekek részére szervezett háziorvosi szolgálatok száma	Csak felnőttek részére szervezett háziorvosi szolgáltatások száma	A házi gyermekorvosok által ellátott szolgálatok száma	Gyógyszertárak és fiókgyógyszertárak száma	Közgyógyellátási igazolvánnyal rendelkezők száma (alanyi és normatív alapon kiadott)	Ápolási díj, alanyi jogon: támogatásban részesítettek évi átlagos száma
	db	db	db	db	Fő	Fő
2015	10	8	2	5	566	n.a.
2016	10	8	2	5	385	167
2017	10	8	2	5	380	118
2018	10	8	2	5	359	91
2019	10	8	2	5	344	68
2020	11	9	2	5	250	68

Forrás: TeIR, KSH-Tstar



A közgyógyellátási igazolvánnyal rendelkezők száma és az alanyi ápolási díjban részesítettek száma az elmúlt években folyamatosan csökkent. Az ápolási díjban részesítettek számának csökkenése hátterében az áll, hogy

2019. január 1. napjától új ellátási forma került bevezetésre, a gyermekek otthongondozási díja (GYOD), mely a tartósan beteg vagy súlyosan fogyatékos gyermeküket otthon ápolók részére folyósított ellátás. Ha a két ellátási formában részesültek számát összeadjuk akkor közel azonos számot kapunk, mint az ápolási díjban részesültek adata.

	2019.	2020.	2021.
GYOD (fő)	35	36	40

Forrás: Vecsési Járási Hivatal

A GYOD-ot az önmagukat ellátni képtelen gyermeküket ápoló-gondozó szülők – kivételes esetben a gyermekkel közös háztartásban élő hozzátartozó is – igényelheti. Azok, akik 2018. december 31-én gyermeke ápolására, gondozására tekintettel voltak jogosultak ápolási díjra, azok automatikusan az új, magasabb összegű ellátást kapták.

Összefoglaló az ápolási díjról és a GYOD-ról

	ápolási díj	GYOD
fogalma	Az állandó és tartós gondozásra szoruló súlyosan fogyatékos személy (életkorra tekintet nélkül), vagy tartósan beteg 18 év alatti gyermek gondozását, ápolását végző hozzátartozó.	Önellátásra képtelen gyermekét ápoló, gondozó szülők ellátása.
jogosult	hozzátartozó	szülő, kivételes esetben a gyermekkel közös háztartásban élő hozzátartozó is megkaphatja

b) prevenációs és szűrőprogramokhoz (pl. népegészségügyi, koragyermekkorai kötelező szűrésekhez) való hozzáférés

Városunkban a szűrővizsgálatokat már kisgyermekkorban elkezdik. Vecsésen a következő szűrővizsgálatokat végzik el a szakemberek:

- A Védőnői Szolgálat védőnői, illetve a gyermek házi orvosok a gyermekeknél 1, 3, 6 hónapos korban úgynevezett státusz vizsgálatot végeznek, mely mind a testi, mind a szellemi fejlődésre kiterjed. A hatodik hónap után évente történik szűrővizsgálat 6 éves korig. Ezek a státuszvizsgálatok bővültek ki még 2017. év végétől szülői kérdőívvel, amiben a szülő maga méri fel a gyermeke finom- és nagymotorikáját, beszéd-, szociális és értelmi fejlődését. A szülői kérdőív kitöltése kötelező 1,2,3,4,6,9,12,15,18 hónapos, 2, 2 és fél, 3,4,5,6,7 éves korban.

A bevezetett kérdőíveknek a hatalmas munkaidő és fénymásolási teher mellett pozitív oldala is van, mert már a leendő szülők is érzik azt, hogy nagy(obb) felelősséget kell vállalniuk gyermekeik fejlődésének végig kísérésében, az esetleges fejlődésbeli elmaradások felismerésében (a szülői kérdőívek rávezetők ebből a szempontból), és azok mielőbbi kezelésében.

Mindezek mellett a veszélyeztetettség felmérése érdekében ún. rizikó kérdőíveket töltünk ki az újonnan jelentkezett várandósokkal, az újszülöttel hazaérkező szülőkkel és a kisgyermeket nevelő szülőkkel. Abban az esetben, ha az életkörülményekben (egészségi, környezeti) változás történt, illetve minden kisgyermeknél, aki újonnan beköltözik a területi védőnő körzetébe, szintén kérdőív kerül kitöltésre.

- Az iskolaérettségi felmérés 5 éves korban esedékes.
- A védőnői szolgálat védőnői a felnőtt női lakosság részére nővédelmi tanácsadást is tartanak.
- Az iskolaorvos és az iskolavédőnők az iskolai egészségügyi szűrés keretében a testi fejlődés mellett hallás, látás, mozgásszervi vizsgálatot is végeznek az iskolákban.
- A felnőtt házi orvosok betegek körében a jogszabályokban meghatározott rendszeres szűrővizsgálatokat folyamatosan végzik.
- A nőgyógyászati szakrendelésen nőgyógyászati rákszűrést, emlőszűrést végeznek.
- Az urológiai szakrendelésen elérhető a prosztata rákszűrés.

- A nagyobb városi rendezvényeken a szakrendelő dolgozói szűrőnapot tartanak, melynek keretében az alábbi méréseket végzik: vérnyomásmérés, koleszterinmérés, testzsírmérés, vércukormérés és PSA/prosztata tumor szűrés.

c) fejlesztő és rehabilitációs ellátáshoz való hozzáférés

A súlyos és halmozottan fogyatékos, sajátos nevelési igényű gyermekek, tanulók nevelése-oktatása a szakértői bizottság véleménye alapján vehető igénybe a szülő igénye, a gyermek állapota és a szakértői bizottság javaslatának figyelembevételével.

Önkormányzatunk évek óta Megállapodási Szerződés keretében biztosítja a gyógypedagógiai csoportban, osztályban való nevelést-oktatást, mely a SOFI Óvoda, Általános Iskola, Speciális Szakiskola és Egységes Módszertani Intézményben (1181 Budapest) történik.

Azon sajátos nevelési igényű gyermekek, akik a szakértői bizottság véleménye alapján integráltan (a többi gyermekkel együtt) nevelhetők intézményeinkben a szakember ellátottság függvényében veszik igénybe a fejlesztést.

A fejlesztő foglalkoztatás a nevelési tanácsadás és a családsegítő és gyermekjóléti szolgáltatás keretein belül is igénybe vehető.

d) közétkeztetésben az egészséges táplálkozás szempontjainak megjelenése

A képviselő-testület mindig nagy hangsúlyt fektetett a közétkeztetés színvonalára, ezért a mai napig a közétkeztetés keretein belül étkező gyermekek, időskorúak és szociálisan hátrányos helyzetűek étkeztetését a 100 %-ban önkormányzati tulajdonú – Központi Konyha – üzemeltetésével biztosítja.

Az étrendek összeállításánál alapvető szempont, hogy az adott korcsoport számára javasolt energia, szénhidrát, zsír, vitamin, ásványi anyag és élelmi rost bevitel teljesüljön. További szempont, hogy az étrend összeállítása során érvényesüljön az egészségmegőrző és betegségmegelőző táplálkozás, a változatosság, az idényszerűség és korszerűség, mind a felhasznált nyersanyagok, mind az alkalmazott konyhatechnológiai eljárások esetében. Az egészséges étrend minőségi és mennyiségi ellenőrzése folyamatos, mely az ételmezésvezető szakember bevonásával történik.

e) sportprogramokhoz való hozzáférés

Önkormányzatunk évek óta kiemelt feladatának tekinti, hogy törődjön lakosai testi, lelki egészségével, illetve már fiatal korban megszerettesse a mozgást, a sportot. Elképzeléseink szerint, ha a mozgásgazdag életmód már gyermekként beépül a mindennapi tevékenységek közé, akkor a későbbiekben is életigénnyé léphet elő generációkon át.

Városunk a gyermekek számára nemcsak a köznevelési törvényben előírt „kötelező mindennapos tanórai testnevelés” órát biztosítja, hanem akár olyan osztályba is járhatnak a gyerekek, amelyben emelt óraszámú testnevelés óra biztosított és továbbá számtalan edzésen (foci, kézilabda, boks) vehetnek részt, valamint különböző táncos program közül választhatnak.

Több mint 25 éve rendszeresen megrendezzük a „Lóti-Futi” városi futóversenyt, melyen hagyományosan több száz jelentkező vesz részt különböző korosztályokban (az éppen járó/futni tudótól a legidősebb korosztályig). Úgy gondoljuk, a sport segíthet a hátrányos helyzetű csoportok (szegények, romák, nagycsaládosok, fogyatékkal élők) felzárkóztatásában is, hiszen lehetőséget nyújthat a könnyebb társadalmi beilleszkedésre, adottságaik kibontakoztatására és fejlesztésére. A sport révén elsajátíthatók az egészséges életmóddal kapcsolatos ismeretek, lehetőség nyílik a kiemelkedésre, az önmegvalósításra, valamint az elért sikerek, örömeik pozitívan hathatnak környezetükre is.

A képviselő-testület a fentiek érdekében a város Fenntartható Városfejlesztési Stratégiájában meg is fogalmazta jövőbeni feladatai között:

- a sportcélú infrastruktúra fejlesztését,
- a rekreációs parkok és helyszínek fejlesztését és
- a tömegsport fokozott támogatását, valamint
- a városi zöldfelület (parkok, zöld pihenőhelyek) fejlesztését.

f) személyes gondoskodást nyújtó szociális és gyermekvédelmi szolgáltatásokhoz való hozzáférés

A szociális és gyermekvédelmi törvényben előírt kötelező feladatokat önkormányzatunk saját intézményein keresztül az alábbiak szerint biztosítja:

- Gondozási Központ: étkeztetés, házi segítségnyújtás, jelzőrendszeres házi segítségnyújtás, időskorúak nappali ellátása.
- Család- és Gyermekjóléti Szolgálat: családsegítés, gyermekjóléti szolgáltatás.

Önkormányzatunk 3 önként vállalt feladatot is ellát, melyre korábban már ellátotti igény mutatkozott.

- a támogató szolgáltatás, melyet ellátási szerződés keretében biztosítunk a Kolping Oktatási és Szociális Intézményfenntartó Szervezettel (KOSZISZ),
- a szenvedélybetegek közösségi ellátása, mely a Család- és Gyermekjóléti Szolgálatnál vehető igénybe,
- utcai gondozó szolgálat, amit a Magyar Vöröskereszt Pest Megyei Szervezetének fenntartásában működő Pilisi utcai gondozószolgálattal kötött megállapodás keretében biztosítunk.

2018. november 1-jétől folyamatosan ellátási szerződéssel biztosítjuk a Gyöngyös Körzete Kistérségi Többcélú Társulással és a Burattino Szociális és Kulturális Egyesülettel a gyermekek átmeneti otthona ellátását.

2021. tavaszán a képviselő-testület ellátási szerződést kötött szenvedélybetegek és pszichiátriai betegek nappali ellátása biztosítására a Baptista Tevékeny Szeretet Misszióval. Ősztől már Új Esély Központ néven várta az intézmény az ellátásra szorulókat. Jelenleg 5 fő pszichiátriai és 42 fő szenvedélybeteg veszi igénybe az ellátást.

g) drogprevenációs szolgáltatások

Városunkban a Monori Rendőrkapitányság bűnmegelőzési előadója (aki az iskolai bűnmegelőzési tanácsadó, a drogprevenációs összekötő tiszthelyettes, az iskolarendőr koordinátor és DADA oktató is) a Vecsési Rendőrőrs iskola rendőrével közösen folytatnak drogprevenációs, bűnmegelőzési, oktatói tevékenységet.

A Monori Rendőrkapitányság szervezeti egységeinek vezetői, a bűnmegelőzési előadó és a körzeti megbízottak rendszeresen-részt vesznek a jelzőrendszeri tagok által kezdeményezett esetmegbeszéléseken, a gyermekjóléti szolgálat és az intézmények által szervezett egyeztető fórumokon, ahol konkrét élethelyzetekre próbálnak meg közösen megoldásokat találni.

A bűnmegelőzési előadó felvilágosító, propaganda tevékenységet folytat, amely során részt vesz a gyermek- és ifjúságvédelmi programok végrehajtásában, szervezésében. A gyámhivatal, a családsegítő szolgálat és a helyi intézmények jó kapcsolatot ápolnak a rendőrkapitánysággal, így egy adott problémára a rendőrség gyorsan tud reagálni.

Minden évben kiemelt szerepet kapnak a drogprevenációs és a bűnmegelőzési tevékenységek a városban és a településen lévő oktatási intézmények rendezvényein (egészségnap, iskolanap, nyári táborok), valamint az önkormányzat által szervezett programokon. A rendezvényeken jellemzően a szervező meghívása alapján drogprevenációs, vagyonvédelmi, internetbiztonsági, illetve általános bűnmegelőzési előadást tartanak a szakemberek.

„DADA program” keretében /cél: a gyermekek mindenkor fel tudják ismerni a veszélyhelyzeteket, ezeket átgondolva felelősen tudjanak döntéseket hozni, és fel tudják mérni magatartásuk és cselekményeik következményeit, meg tudják állapítani a helyes és helytelen közötti különbséget annak érdekében, hogy ne váljanak sem áldozattá, sem elkövetővé/ jelenleg is együttműködési megállapodás van érvényben Vecsésen mind a négy iskolával. A DADA oktató és az iskolarendőr folyamatos kapcsolatot tart az iskolákkal, személyesen és hírlevelek rendszeres továbbítása révén.

h) hátrányos megkülönböztetés, az egyenlő bánásmód követelményének megsértése a szolgáltatások nyújtásakor

Az önkormányzattal szemben a közszolgáltatások nyújtása során hátrányos megkülönböztetés miatt az egyenlő bánásmód követelményének megsértése miatt 12 évvel ezelőtt, egy esetben indult eljárás. Az önkormányzat az alapfokú iskolai oktatás közszolgáltatás vonatkozásában forrás hiányában nem tett eleget – a törvényben rögzített határidőig – a 4 általános iskola akadálymentesítési kötelezettségének.

Egyéni érdeksérelem nem történt.

Az önkormányzat intézményei felújításakor (Tündérbert Óvoda), új intézmény építések (Bölcsőde, Kulturális Központ) rehabilitációs szakmérnök igénybevételével teljesítettük a jegyzőkönyvi előírásokat. Az egészségügyi és szociális szolgáltatások nyújtásakor, igénybevételekor hátrányos megkülönböztetésre vonatkozóan jelzés önkormányzatunkhoz nem érkezett, ilyen információnk nincs. Az ellátott jogi képviselő adatait a helyben szokásos módon közzé tesszük, elérhetősége biztosított.

i) előnyben részesítési hátránykompenzáló juttatások, szolgáltatások a szociális és az egészségügyi ellátórendszer keretein belül

A képviselő-testület külön szempontként az önkormányzati rendeleteinkben több esetben is figyelembe vette a hátránnyal küzdő célcsoportok pozitív diszkriminációját (pl. fogyatékosok, idősek, három vagy több gyermekesek, hajléktalanok, kritikus élethelyzetben lévő jövedelem nélküli személyek):

- Vecsés Város Önkormányzata Képviselő-testületének 11/2018. (VIII.02.) önkormányzati rendelete a személyes gondoskodást nyújtó szociális és gyermekjóléti ellátásokról, azok térítési díjairól, valamint a helyi szociálpolitikai kerekasztról,
- Vecsés Város Önkormányzata Képviselő-testületének 3/2015. (II.26.) önkormányzati rendelete a települési támogatásokról,
- Vecsés Város Önkormányzata Képviselő-testületének 16/2021. (XII. 16.) önkormányzati rendelete a település tisztaságáról és a hulladékgazdálkodás szabályairól,
- Vecsés Város Önkormányzata Képviselő-testületének 18/2015. (XII.3.) önkormányzati rendelete az önkormányzati tulajdonban álló lakások és helyiségek bérletére, valamint az elidegenítésükre vonatkozó szabályokról.

Az egészségügyi és szociális szolgáltatások nyújtásakor, igénybevételekor intézményeink szakemberei igyekeznek minden segítséget megadni az ellátottaknak, hogy kora, betegsége, jövedelmi helyzete miatt hátrány ne érje.

Önkormányzatunk területén népkonyha nem működik, de az Oktatási Intézmények Központi Konyhája kiemelt figyelmet fordít a rászorulóknak étkeztetésére (élelmiszeradományok formájában is), illetve egyéb intézmények, civil szervezetek, egyházak is rendszeresen szerveznek adományozásokat.

A pénzbeli és természetbeni ellátások megállapításakor pozitív diszkriminációval segítjük a különböző célcsoportokhoz tartozókat. (pl.: szegénységben élők, fogyatékkal élők, idősek). Egyes szolgáltatások szervezésekor is érvényesül az előnyben részesítés pl.: rászoruló, idős vagy beteg ellátottakat a Gondozási Központba az önkormányzat saját gépjárművel szállítja be, és a közösségi kert program keretében igény szerint a szociális rászorultak saját fogyasztásra zöldségeket termeszthetnek az önkormányzat tulajdonában álló területen.

3.7 Közösségi viszonyok, helyi közelet bemutatása

a) közösségi élet színterei, fórumai;

A közösségi élet színterei sokrétűek lehetnek, ilyenek a lakóközösségek, a munkahelyek, az oktatási, szociális intézmények, a templomok, a civil szervezetek, a sportegyesületek, az azonos érdekekre, érdeklődésre létrejött szerveződések.

Városunkban nagyon erős a civil szervezetek jelenléte, és az általuk szervezett programok, rendezvények igen népszerűek. Ilyen például a Labdarózsa Népdalkör és Citerazenekar, a Balla Péter Népdalkör, a Concerto Harmónia Kórus, a Bridzs Klub, a Nyugdíjasklub, a Mozi Klub stb.

Közösségépítő, közösségszervező szerepe szintén jelentős a helyi egyházaknak, a városi/intézményi rendezvényeknek, illetve a közmeghallgatásoknak, lakossági fórumoknak.

Vecsésen a minden korcsoportot érintő, közösségi élet legmeghatározóbb színtere, a járás legnagyobb kulturális intézménye a Bálint Ágnes Kulturális Központ épülete. A létesítmény központi szerepét jól szemlélteti a Kulturális Központ küldetésnyilatkozata:

„A Bálint Ágnes Kulturális Központ a szabadidő eltöltésének többfunkciós tere, amely egyszerre valósítja meg a közművelődés közösségi és a szórakoztatás közönségi terét. Szolgál és szolgáltat, helyet ad a kreatív iparnak,

teret biztosít a művészeti produkcióknak, hozzáférést ad a tudáshoz és élményt nyújt. Összekapcsolja a kulináris élvezeteket a művészi élménnyel.”

3.7.1. számú táblázat - Intézményi ellátottság (2018)			
Tornateremmel, tornaszobával ellátott köznevelési intézmények száma (intézmény székhelye szerint)	Sportcsarnok, sportpálya léte	A települési könyvtárak kikölcsönzött egységeinek száma	Közművelődési intézmények száma
8	1	33 753	1

Forrás: TeIR, KSH Tstar

A fenti táblázat is megerősíti a képviselő-testület azon igyekezetét, hogy minden korosztály számára, széles körben biztosítsa az egészséges életmódhoz szükséges mozgásteret. Az utóbbi években már nemcsak az intézményi tornatermekben és a sportpályán mozoghatott a lakosság, hanem 2 műfüves futballpálya és 1 rekortán futballpálya, illetve a Gyáli-patak melletti 800 méteres rekortán burkolatú futópálya is megépült.

Projekt címe	támogatás	önerő	megvalósítás	helyszín	fenntartási időszak
Műfüves futballpálya Epres	VI. ütem	28 475 402	8 542 621	2014.05.27-2014.08.15	2014.09.hó - 2029.09. hó
Műfüves futballpálya Petőfi iskola	VII. ütem	25 851 914	7 755 574	2015.05.12-2015.08.15	2015.09. hó - 2030.09. hó
Rekortán futballpálya Lakótelep	VIII. ütem	27 650 000	11 850 000	2016.08.15- 2016.11.18	2017.03 hó - 2032.03. hó

Terveink között szerepel egy kerékpáros pumpapálya létesítése is a városban a Göci területén, amit a közeljövőben szeretnénk megvalósítani.

Az intézményi 3.7.1 táblázat 3. oszlopában szereplő „könyvtárak kikölcsönzött egységeinek száma” mutató még a 2018. évi adatot mutatja, ami az elmúlt években az alábbiak szerint módosult:

Év	Tárgyév beszerzett állomány	Leltári állomány	Kölcsönzött egységek száma	Rendezvények száma
2017	2351	51625	29809	37
2018	2170	53065	33753	74
2019	1946	52481	36679	114
2020	1735	51313	27232	61
2021	2618	52261	23669	56

Forrás: Róder Imre Városi Könyvtár

A könyvtár a hét öt napján várja az olvasni vágyó közönséget. Az 52 ezres könyvállományból havonta átlagosan 4500 kötetet kölcsönöznek. Az alapvető könyvtári szolgáltatások mellett közművelődési tevékenységeket is ellát a könyvtár. Rendszeres író-olvasó találkozókat, iskoláknak könyvtári órákat, kiállításokat, a szabadidő hasznos eltöltéséhez lehetőséget biztosítanak.

A könyvtárunk segíti és támogatja a civil szervezeteket. A könyvtárban működő civil szervezetek, klubok: nyugdíjas klubok, Honismereti Kör, Horgoló klub, Madárles klub, Mozi klub, Diafilm klub, Zöld klub.

A könyvtár további célja a felnőtt magyar lakosság tanulási hajlamainak ösztönzése. Több esetben előfordul, hogy nem megfelelő szintű az álláskereső informatikai jártassága. Digitális Jólét pontot üzemeltetünk, ahol 4 számítógépen érhető el a szolgáltatások.

A könyvtárban minden hét csütörtökön egyéni bejelentkezés alapján, egyénre szabottan alakítják a képzéseket. Az informatikai jártasságot, a megmaradt képességeket és a konkrét munkahely elvárásait tisztázzák, majd egymásnak megfelelőtetik, melyhez szoros együttműködésre van szükség.

A könyvtár által szervezett programok 2021	
1. olvasási kompetenciafejlesztést, szövegértés fejlesztését támogató nem formális képzések száma	12
1.1. a képzéseken résztvevők száma	435
2 könyvtárhasználati foglalkozások száma és azokon résztvevők száma	5
2.1. a résztvevők száma	146
3. hátrányos helyzetűeket, romákat célzó, a társadalmi együttélést erősítő, diszkrimináció-ellenes, szemléletformáló, toleranciára nevelő és multikulturális programok	4
3.1. a programok résztvevőinek száma	65
4. nemzetiségi közösségi identitást erősítő programok száma	10
4.1. a programok résztvevőinek száma	157
5. iskolai tehetséggondozást segítő, továbbá a gyermek- és ifjúsági korosztály számára szervezett fejlesztő programok, foglalkozások és az azokon résztvevők száma	2
5.1. a programok résztvevőinek száma	20
6. a nyugdíjas korosztály számára szervezett programok, képzések	16
6.1. a programok résztvevőinek száma	160
7. Az iskolai közösségi szolgálatot a könyvtárban teljesítők száma és a szolgálat fogadására a köznevelési intézményekkel kötött megállapodások száma	21
8. A könyvtárban szervezett időszakos kiállítások száma	3
8.1 látogatók száma	201
9. Tárgyévben a családok számára meghirdetett rendezvények száma	4
9.1 résztvevők száma	210

Minden évben különös hangsúlyt fektet önkormányzatunk a helyi közösséget megmozgató, összekovácsoló rendezvények szervezésére. A képviselő-testület a változatos kulturális programok szervezésével is biztosítani kívánja a lakosok számára a tartalmas együttléte, művelődés és szórakozás lehetőségét.

A város kulturális életét színesítik a különböző énekkarok, táncsoportok, zenekarok. Fontos kiemelni közülük a német nemzetiségi hagyományokat, kultúrát átörökítő csoportok tevékenységét, akik hűen őrzik a múltat és a jelenkor követelményeinek is eleget téve közösségépítő munkát végeznek.

Kulturális csoportjaink nagy sikerrel rendeznek helyi találkozókat, valamint rendszeresen részt vesznek más települések által – hazánkban és külföldön – megrendezésre kerülő rendezvényeken.

A Bálint Ágnes Kulturális Központ városunk egyik legifjabb létesítménye, melyre mindannyian büszkék lehetünk, mert sikerült a mai kor igényeit teljesen kielégítő épületkomplexumban létrehozni azt a közösségi teret, ahol mindenki zavartalanul élvezheti a művelődés, a kultúra, a szórakozás különféle aspektusait, hisz itt kapott helyet pl.: a Róder Imre könyvtár, 300 férőhelyes korszerű stúdióval felszerelt és nagyzenekari hangversenyek megrendezésére alkalmas koncertterem, játszóház, alkotóház, helytörténeti gyűjtemény.

A helyi közéleti szerep növekedésének ösztönzésére is szolgál a helyi média (Williams tv), a havonta megjelenő városi újság (Vecsési Tájékoztató), az önkormányzat, a polgármesteri hivatal és egyre több intézményünk saját szerkesztésű honlapjai, kiadványai, facebook csoportjai.

b) közösségi együttélés jellemzői, konfliktuskezelési megoldások:

Az emberek társadalmi együttélése azért lehetséges, mert a többség alkalmazkodik az adott társadalomban elfogadott normákhoz, viselkedési szabályokhoz. Sokféle normarendszer él egymás mellett a társadalomban, így Vecsésen is. Ezek fő típusai az alábbiak:

- jogi normák, amelyeknek megtartásáról az állam végső esetben kényszerrel gondoskodik, illetve amelyeknek megszegését kényszereszközökkel torolja meg,

- erkölcsi, vallási szabályok, higiéniai normák stb., amelyeknek megszegését a társadalom tagja többé-kevésbé egyöntetű és erős rosszallással, megvetéssel büntetik,
- szokások, illemszabályok, divatszabályok, amelyeknek büntetése a társadalom többi tagjai részéről megnyilvánuló erősebb-enyhébb helytelenítés.

Ezeket túl beszélhetünk még egy-egy nemzeti kisebbség, vallási csoport, társadalmi réteg szubkultúrájáról. Ha a szubkultúrában szereplő viselkedési norma ellentétben áll a helyi társadalomban uralkodó, elfogadott normáktól, akkor az egyén dilemma előtt áll: mely normákat kövesse és melyektől térjen el, hogyan viselkedjen a számára elfogadhatatlan viselkedési normákat képviselőkkel szemben?

A devianciához - az adott társadalomban elfogadott normáktól eltérő viselkedésekhez - pl. a bűnöző, alkoholizáló, kábítószer-fogyasztó, lelki beteg stb. polgártársainkhoz - történő viszonyulás komoly erőpróba a szűkebb és tágabb közösségek együttélésben. A közösségi együttélés szabályainak áthágását figyelhetjük meg a bűnözési statisztikákban. A monori Rendőrkapitányság beszámolója alapján a városban a bűnözés helyzetében a bűncselekmények közt a legmagasabb számban a vagyon elleni bűncselekmények vannak, de minden bűncselekmény vonatkozásában jelentős csökkenés figyelhető meg, a közbiztonság nagy mértékben nőtt az utóbbi években

c) helyi közösségi szolidaritás megnyilvánulásai:

Egy életképes társadalom nem mondhat le az öngondoskodásról, ugyanakkor szereplői nemcsak önmagukért, hanem nehezebb helyzetben lévő embertársaikért is felelősek. Vecsésen, mint az országban általában, karácsony és az ünnepek környékén erősödik fel a szolidaritás és felelősség érzete az emberekben, amikor alapítványok, egyházak az emberek tudatát rávilágítják e terület fontosságára.

Az adományozásnak már hagyományai vannak a városban, melynek szervezésében minden segíteni akaró nagy szerepet vállal. Gyakori a ruha és meleg étel adomány, de tűzifát, játékokat, háztartási eszközöket is gyűjtjenek.

d) a helyben élő nemzetiségek kulturális sokszínűségének bemutatása és kulturális identitásuk megőrzésének lehetőségei:

A 2011. évi népszámláláskor a lakosság 91,4%-a magyarnak, 6,11%-a németnek, 1,8%-a románnak, 0,98 %-a cigánynak és 0,71 %-a egyébnek vallotta magát.

Vecsést a török kiűzését követő évszázad végén, 1786-ban telepítette be II. Grassalkovich Antal. Az 1795-ben készült összeírás szerint már egységesen német nyelvű település volt.

Az 1990-es őszi önkormányzati választásokon nyílt először lehetőség nemzetiségi képviselők választására. Vecsés már akkor élt ezzel a lehetőséggel és négy éven át nemzetiségi képviselője is volt az önkormányzatnak. Az 1993-as nemzetiségi törvény lehetővé tette a kisebbségi önkormányzatok megválasztását. Vecsésen a választást követően 1995. januárjában megalakult a kisebbségi önkormányzat Német Nemzetiségi Önkormányzat - Donauschwäbische Selbstverwaltung néven, azóta folyamatosan jelen van a község/város életében.

2014-től a települési nemzetiségi önkormányzatok a törvényi változásoknak köszönhetően nemzetiségi iskola fenntartására váltak jogosulttá megfelelő finanszírozási feltételek mellett, így az akkori nemzetiségi önkormányzat kezdeményezte a Grassalkovich iskola átvételét az NNÖK fenntartásába. A kedvező miniszteri döntést követően 2014. szeptember 1-től a Grassalkovich Antal Német Nemzetiségi és Kétnyelvű Általános Iskola a NNÖK fenntartásában működik.

A német nemzetiségi rendezvények szervezésén és a hagyományok ápolásán túl arra törekszik a nemzetiségi önkormányzat, hogy a nemzetiségi kultúrát minél egyetemesebben és elképzeléseinket tágabban értelmezve valósítsák meg. A zene és tánc hagyományokon túl - amelyek természetesen igen fontosak fennmaradásuk és identitásuk megőrzése céljából - hangsúlyt kívánnak fektetni a mindennapi életben felmerülő nemzetiséghez kötődő dolgokhoz, mint például a gazdasági hagyományok, a tradíciók ápolása és a közösségi élet.

A német nyelv és a hagyományok megőrzésének céljából létrehozták a német könyvtárban (Dorfbücherei) a Német Nemzetiségi Olvasókört, melynek programját a német nemzetiségi oktatásban részt vevő pedagógusokkal egyeztetve alakították ki. Ennek keretében a különböző korosztályú diákok részére ismeretterjesztő filmeket, meséket vetítenek, a könyvtárhasználat elsajátításában és a német nyelvű internetes böngészésben igyekeznek segítséget nyújtani. Kirándulásokat szerveznek más magyarországi sváb települések megismerésére, illetve testvérvárosunk bemutatására.

A nemzetiségi hagyományok ápolásában több civil szervezet, tánccsoport, zenekar és magánszemély vesz részt, akiknek köszönhetően már a legfiatalabb korosztály is megismerkedhet a kulturális sokszínűséggel.

e) helyi lakossági önszerveződések:

A város lakosságának egészségét, gazdasági és társadalmi jólétét, életminőségének javítását úgy lehet biztosítani, ha tevékenységeink során a környezet és fejlődés, illetve a gazdaság, társadalom és környezet problémáit együtt kezeljük, együtt próbálunk megoldásokat találni. Ennek a legjobb példái azok a civil, önkéntes összefogások, melyekkel a hátrányos helyzetű családok mindennapjait tudják megkönnyíteni, szebbé tenni (adományok gyűjtése, közvetítése, börsék megszervezése).

A rászorulóknak nemcsak a civil szervezetek gyűjtenek adományokat, hanem rendszeresen és folyamatosan a Család- és Gyermekjóléti Szolgálat és az Új Esély Központ is. A Szolgálat a gyűjtés, az osztás megszervezésén túl igyekszik segítséget nyújtani a szállításban is.

3.8 A roma nemzetiségi önkormányzat célcsoportokkal kapcsolatos esélyegyenlőségi tevékenysége, partnersége a települési önkormányzattal

Vecsésen is megalakult a Roma Nemzetiségi Önkormányzat (RNÖK), mely évek óta lelkesen képviseli a város roma nemzetiségéhez tartozók érdekeit. Vecsés Város Önkormányzata együttműködési megállapodás keretében biztosítja a RNÖK működési feltételeit és feladatai ellátásához további forrásokat is biztosít. Az önkormányzati tulajdonú területekről tűzfának begyűjthetik a száraz ágakat, illetve megbízzuk őket olyan kisebb, komoly gépparkot, szaktudást nem igénylő feladatokkal (pl. kaszálás), melyet ők is el tudnak látni és ezzel értékteremtő munkát is végeznek.

3.9 Következtetések: problémák beazonosítása, fejlesztési lehetőségek meghatározása

A fejezetben tárgyalt célcsoportot érintő legfontosabb feltárt problémák és a megoldásukra javasolt fejlesztési lehetőségek a következők:

A mélyszegénységben élők és a romák helyzete, esélyegyenlősége vizsgálata során településünkön	
beazonosított problémák	fejlesztési lehetőségek
Jelentősen csökkent, de még így is jelentős a munkanélküliek száma, ami tovább generálja az elszegényedést	Közfoglalkoztatás továbbfolytatása, helyi foglalkoztatási lehetőségek felkutatása, álláskereső klub / tréningek tartása
Többgenerációs a nem bejelentettek és a munkanélküliek csoportja, a hátrányos helyzetből szinte lehetetlen kitörni (ezt látják otthon, ez a természetes nekik)	Szociális és gyermekjóléti szolgáltatások biztosítása, szükséglet alapú felzárkóztatási program kidolgozása
Magas azoknak az elbocsájtottaknak a száma, akik munkahelyükön nem voltak bejelentve (feketemunka)	Az önkormányzat biztosítson 4 órás foglalkoztatási lehetőséget azok számára, akik nem jogosultak FHT-ra, közmunkára
Nincs elegendő pénz, földterület és tudás a kertműveléshez és kisebb testű haszonállatok tartásához	Közösségi kert és baromfi programba bevontak számának növelése, ösztönzés a folytatásra
Növekedett a lakhatási költségek és a hiteltörlesztések elmaradása miatti eladósodás, ingatlanok/albérletek elvesztése	Tájékoztatás az igénybe vehető ellátásokról, életvezetési tanácsok nyújtása
Családok átmeneti otthona (nem kötelező feladat) nincs a településen	Ellátási szerződés kötése családok átmeneti otthonát működtető fenntartóval

4. A gyermekek helyzete, esélyegyenlősége, gyermekszegénység

„Akkor jó a világ, ha jó benne gyermeknek lenni.” /Véghelyi Balázs/

A gyermekek esélyegyenlőségének biztosítása az egyik legsürgősebb feladatunk, hiszen ez az a terület, ahol jelentős elmaradás figyelhető meg az Európai Unió átlag és a magyarországi helyzet között. Városunk földrajzi elhelyezkedésének és gazdasági mutatóinak köszönhetően, az országos átlaghoz képest, jobb mutatókkal rendelkezünk, azonban a társadalmi felzárkóztatás kulcskérdései, problémái /pl.: a hátrányos, a halmozottan hátrányos és a roma gyermekek helyzetének javítása, a szegénység átörökítésének megakadályozása, a gyermekszegénység/ Vecsésen is megjelentek.

Az Országgyűlés a 47/2007.(V.31.) sz. határozatával fogadta el a „Legyen jobb a Gyermekeknek 2007-2032” Nemzeti Stratégiát, melynek fő célja, hogy csökkentse a gyermekek és családjaik nélkülözését és javítsa a gyermekek fejlődési esélyeit. Ez minden gyermekre kiterjed, de azokra a gyerekekre kell különösen hangsúlyt helyezni, akiknek érdekei a megvalósítás és a hozzáférés során a legjobban sérülnek.

A rendelkezésre álló, a gyermekek jóllétével foglalkozó tudományos kutatások, felmérések, illetve a gyermekek és családjaik életkörülményeire vonatkozó statisztikai adatok árnyalt, gyakran elgondolkodtató tényeket és tendenciákat mutatnak. Ezek alapján elmondható, hogy a gyermekek esélyegyenlőségének biztosítása az egyik legsürgősebb feladat, ez az a terület, amelyen jelentős elmaradás figyelhető meg a magyarországi helyzet és az Európai Unió átlaga között.

2011-ben „Legyen jobb a gyermekeknek!” Nemzeti Stratégiát, valamint a roma stratégiát egyetlen programba, a „Nemzeti Társadalmi Felzárkózási Stratégia – mélyszegénység, gyermekszegénység, romák 2011-2020” című stratégiába integrálták, mely a szegénység szempontjából meghatározó, speciális problématerületi metódusok (gyermekszegénység, romaügy, hátrányos helyzetű térségeket érintő stratégiák) integrálását, kiegészítését, egységes célrendszerben való kezelését kívánja előmozdítani annak érdekében, hogy az ágazatközi megközelítések hatékonyabban érvényesüljenek. A stratégia szerint maximalizálni kell az összes gyerek lehetőségét a jövőben, és a szegénység, valamint a kirekesztődés problémáját hatékonyan kell kezelni. A társadalmi felzárkóztatás kulcskérdéseként a hátrányos, halmozottan hátrányos, köztük roma gyermekek helyzetének javítását, valamint a szegénység átörökítésének megakadályozását rögzíti. A célokhoz rendelt eszközöket hat beavatkozási területhez sorolta. 1. Gyerekek jól-léte, 2. Oktatás-képzés, 3. Foglalkoztatás, 4. Egészségügy, 5. Lakhatás, 6. Bevonás, szemléletformálás, a diszkriminációs jelenségek elleni küzdelem.

2016-ban elkészült a „Nemzeti Társadalmi Felzárkóztatási Stratégia” nyomkövetési jelentése, melyben mára már nyilvánvalóvá vált, hogy a munkanélküliség és a szegénység elleni küzdelem eredményei mérhetőek, igazolható módon stabilizálódtak, és elérték a megnevezett célcsoportokat. 2013 óta egyértelműen javultak a szegénység és a társadalmi kirekesztettség, valamint az egyenlőtlenségi mutatók. A mélyszegénységben élők jelentős részét sikerült kimozdítani helyzetéből. A fent említett hat bevonási területen is javulás tapasztalható. A gyermekek jóléte érdekében a családi és a munkahelyi feladatok összeegyeztetését, a gyermekétkeztetés kiterjesztését, a koragyermekkorai intervenció megerősítését, a veszélyeztetettség megelőzését és a már veszélyeztetett gyermekek nagyobb biztonságát, a szülői felelősség megerősítését, a hátrányos helyzetű gyermekek esélyei javítását szolgálja a program. A családi és a munkahelyi feladatok összeegyeztetésének támogatása kapcsán a gyermekek napközbeni ellátásainak további fejlesztése is megvalósult 2017-re. A stratégia célul tűzte ki a minőségi oktatáshoz való egyenlő esélyű hozzáférést, a hátrányos helyzetű tanulók iskolai előmenetelének támogatását.

4.1. A gyermekek helyzetének általános jellemzői (pl. gyermekek száma, aránya, életkori megoszlása, demográfiai trendek stb.)

Vecsés Város 0-18 éves korú lakosságának korösszetétele az elmúlt években az alábbiak szerint alakult:

4.1. számú táblázat - Gyermekkorú népesség összetétele nemek és korcsoportok szerint (2.számú táblázatból)

Korcsoport	Fő			Az állandó népességből a megfelelő korcsoportú nők és férfiak aránya (%)	
	Férfiak	Nők	Összesen	Férfiak	Nők
	Fő	Fő	Fő	%	%
Állandó népesség száma	10 345	10 983	21328	48,50%	51,50%
0-2 évesek			648	3,04%	
0-14 éves	1 718	1 626	3344	8,06%	7,62%
15-17 éves	326	288	614	1,53%	1,35%

Forrás: TeIR, KSH Tstar

A táblázatból leolvasható, hogy a település lakosságának közel egyötöde (3958 fő, 18,55%) gyermek és ebben a korban még magasabb a férfiak aránya a nőknél.

A TeIR, KSH Tstar adatoktól kismértékben eltér az önkormányzat által használt Vizual Regiszter 4 – Helyi népességnyilvántartó decentrum adatai, de itt már 2021. évi adatokkal is rendelkezünk.

Korosztály	2009.	2013.	2015.	2016.	2017.	2018.	2019.	2020.	2021.
0-3 éves	866	714	783	841	892	873	887	899	875
4-6 éves	608	707	612	581	621	648	660	678	683
7-14 éves	1503	1591	1713	1786	1805	1823	1817	1816	1800
15-18 éves	957	766	757	767	790	803	827	868	882
0-18 éves összesen	3934	3778	3865	3975	4108	4147	4191	4261	4240
Lakosság szám összesen	20293	20505	20997	21114	21242	21328	21424	21700	21615

Forrás: Vizual Regiszter 4

A fenti táblázatból leolvasható, hogy a város lakosságának száma évről évre folyamatosan növekszik, bár a növekedés csekély mértékű, és tavaly minimális csökkenés következett be.

A következő táblázat a születésszám változását mutatja:

Születések	1980.	1985.	1990.	1995.	2000.	2005.	2010.	2015.	2017.	2018.	2019.	2020.	2021.
Összesen	185	180	195	180	158	170	143	185	216	184	216	225	200
Ebből helyi	6	4	3	2	1	0	0	0	0	0	0	1	1

Forrás: Vizual Regiszter

- a) veszélyeztetett és védelembe vett, hátrányos helyzetű, illetve halmozottan hátrányos helyzetű gyermekek, valamint fogyatékossgal élő gyermekek jellemzői, egészségügyi, szociális, lakhatási helyzete;

Ha a szülő vagy más törvényes képviselő a gyerek veszélyeztetettségét az alapellátások önkéntes igénybevitelével nem tudja, vagy nem akarja igénybe venni, de alaposan feltételezhető, hogy segítséggel a gyermek fejlődése a családi környezetben mégis biztosítható, akkor a gyámhatóság védelembe veszi a gyermeket.

Védelembe vett és veszélyeztetett kiskorú gyermekek száma

	18 év alattiak száma a népességben	Védelembe vett 18 év alattiak száma		Megszűnt esetek száma	Veszélyeztetett kiskorú gyermekek száma	
		fő	%		fő	%
2008.	3948	17	0,43	2	406	10,28
2009.	3934	20	0,50	4	456	11,59
2010.	3900	20	0,51	5	531	13,60
2016.	3975	27	0,67	11	638	16,05
2020.	4067	54	1,32	35	152	3,73
2021.	4040	32	0,79	24	131	3,24

Forrás: TeIR, KSH Tstar (2008-2016.), Család- és Gyermekjóléti Szolgálat és Központ (2020-2021.)

A fenti táblázat adataiból látható, hogy városunkban az elmúlt években emelkedett a védelembe vett gyermekek száma a 18 év alattiak számához viszonyítva, majd valamelyest csökkent (0,79%). A veszélyeztetett kiskorú gyermekek számarányánál is nagy az emelkedés (10,2%-ról 16,05%-ra) 2016. évig, majd jelentősen csökkent.

A 18 év alatti védelembe vett gyermekek száma is emelkedett az elmúlt években, de tavaly csökkent. A korábbi években inkább csak az iskolai hiányzás miatt volt szükség a védelembe vételre, ma már főleg a családon belüli konfliktusok, válások és a gyermekek elhanyagoltsága, anyagi veszélyeztetettség miatt (elégtelen mennyiségű és minőségű táplálás, fűtés és áram nélküli lakáskörülmények, tanuláshoz, játékhoz szükséges eszközök hiánya, szabadidő eltöltésének egysíkúsága) szükséges a védelembe vétel.

rendszeres gyermekvédelmi kedvezményben részesülők

A jegyző a család szociális helyzete alapján a gyermek részére rendszeres gyermekvédelmi kedvezményt állapít meg, ahol a gyermeket gondozó családban az 1 főre jutó havi jövedelem összege nem haladja meg:

- a) az öregségi nyugdíj mindenkori legkisebb összegének (ÖNYM) 145 %-át (2022. évben 41.325.-Ft-ot), ha
- a gyermeket egyedülálló szülő, vagy más törvényes képviselő gondozza,
 - a gyermek tartósan beteg, illetve súlyosan fogyatékos, vagy
 - a nagykorúvá vált gyermek, megfelel az alábbi feltételeknek:
 - * nappali oktatás munkarendje szerint folytatja tanulmányait és 23. életévét még nem töltötte be,
 - * felsőfokú oktatási intézmény nappali tagozatán tanul és a 25. életévét még nem töltötte be,
- és a nagykorúvá válását megelőző második hónap első napja, valamint a nagykorúvá válását megelőző nap közötti időszakban legalább egy napig rendszeres gyermekvédelmi kedvezményre volt jogosult.
- b) az öregségi nyugdíj legkisebb összegének 135 %-át (38.475.-Ft-ot), az a) pont alá nem tartozó esetben feltéve, hogy a vagyoni helyzet vizsgálata során az 1 főre jutó vagyoni értéke nem haladja meg külön-külön az ÖNYM húszszorosát vagy együttesen az ÖNYM hetvenszeresét.

A rendszeres gyermekvédelmi kedvezmény az alábbi kedvezmények igénybevitelére jogosít:

- ingyenes étkezés (bölcsőde, óvoda, iskola 1-8. évfolyam)
- 50 %-os térítésű étkezés 8. évfolyamon felül (nappali rendszerű iskolai oktatásban részt vevő tanuló),

- pénzbeli támogatás (évente 2 alkalommal 6.000.-Ft összegű Erzsébet utalvány gyermekenként, hátrányos illetve halmozottan hátrányos helyzetű gyermek esetében pedig 6.500.- Ft az utalvány értéke).

Ha a gyermeket gyámja neveli, aki nyugellátásban, baleseti nyugellátásban, nyugdíjszerű rendszeres pénzellátásban vagy időskorúak járadékában részesül, akkor a rendszeres gyermekvédelmi támogatás mellett un. kiegészítő gyermekvédelmi támogatás is megilleti (8.400.-Ft/gyermek).

A rendszeres gyermekvédelmi kedvezmény megállapításáról a jegyző dönt, a Gyvt. alapján a döntésben nem lehet méltányosságot gyakorolni.

A fenti ellátásokban részesülők számát mutatja be a következő táblázat:

4.1.2. számú táblázat - Rendszeres gyermekvédelmi kedvezményben részesítettek	
Év	Rendszeres gyermekvédelmi kedvezményben részesítettek évi átlagos száma
	Fő
2015	463
2016	404
2017	349
2018	262
2019	229
2020	209

Forrás: TeIR, KSH Tstar

Jól látható, hogy a rendszeres gyermekvédelmi kedvezményben részesítettek száma évről évre csökken. A rendszeres gyermekvédelmi kedvezményben részesítettek száma 2017. évben figyelhető meg egy jelentősebb csökkenés, aminek fő oka az volt, hogy több, éveken át jogosult kérelmezőnél növekedett az egy főre eső jövedelem, és ezáltal nem voltak jogosultak a továbbiakban erre az ellátásra.

Az ellátórendszer és a szakemberek tapasztalata az, hogy a lakosság életkörülményei az utóbbi években javultak, illetve az alacsony jövedelemhatár miatt a jogosultsági feltételeknek több család már nem felel meg, ezért kérelmük elutasításra kerül.

b) a gyermek jogán járó helyi juttatásokban részesülők helyzete:

A Szociális Bizottság annak a családnak, aki időszakosan létfenntartási gondokkal küzd vagy létfenntartást veszélyeztető rendkívüli élethelyzetbe került (pl.: gyermek tartósan beteg, elemi kár, beiskolázás, szülők munkanélkülivé válása) rendkívüli települési támogatást állapít meg. A Bizottság több esetben – méltányosságból – eltért a rendeletben rögzített jövedelmi korlától és megállapította a támogatást a kérelmező részére, mert úgy látta, hogy indokolt lenne a kérelmező támogatása és ehhez a képviselő-testületől felhatalmazást is kapott.

A fenti ellátásban részesülők számát, támogatások összegét mutatják be a következő táblázatok, igaz az utóbbi 2 évben már nem tudjuk pontosan számszerűsíteni a gyermeket nevelőknek és nem nevelőknek a pontos adatait:

Rendkívüli települési támogatás /fő/	2017.	2018.	2019.	2020.	2021
Gyermeket nem nevelők részére	456	485	516	-	-
Temetési célra	108	94	58	-	-
Gyermeket nevelők részére	422	330	352	-	-
ÖSSZESEN:	986	909	926	1048	1008

Rendkívüli települési támogatás /Ft/	2017.	2018.	2019.	2020.	2021
Gyermeket nem nevelők részére	20.888.775	25.271.066	25.606.587	-	-
Temetési célra	4.590.000	4.730.000	3.650.000	-	-
Gyermeket nevelők részére	15.889.856	13.699.301	16.420.376	-	-
ÖSSZESEN:	41.368.631	43.700.367	45.676.963	44.055.269	43.285.996

Forrás: Polgármesteri Hivatal

A gyermekek támogatásának egyik speciális fajtája az árvaellátás, amely egy biztosítási típusú, havi rendszerességű, jövedelemarányos pénzbeli ellátás, az elhunyt biztosítottak gyermekei, illetve bizonyos esetekben unokái és testvérei részére.

4.1.3. számú táblázat - Árvaellátás			
Év	Árvaellátásban részesülő férfiak száma (fő) (TS 065)	Árvaellátásban részesülő nők száma (fő) (TS 066)	Árvaellátásban részesülők összesen
	Fő	Fő	Fő
2015	63	54	117
2016	68	52	120
2017	61	53	114
2018	64	50	114
2019	69	53	122
2020	57	53	110

Forrás: TeIR, KSH Tstar

Az árvaellátásban részesülők száma az elmúlt években kismértékben változott, számuk a lakosság számhoz viszonyítva 0,5%, a gyermek létszámhoz viszonyítva 2,38%.

c) ingyenes vagy kedvezményes iskolai étkeztetésben részesülők jellemzői

Ingyenes étkezésben részesülnek

bölcsődében, óvodában	1-8. osztály	8. osztály felett
rends. gyerm. véd. kedvezményesek, tartós beteg, fogyatékos gyermek, 3 vagy több gyermekes család, 139.100 Ft alatti 1 főre eső jöved.	rends. gyerm. véd. kedvezményesek, nevelésbe vettek	nevelésbe vettek, utógondozói ellátásos

50 %-os térítési díjat fizetnek

1-8. osztály	8. osztály felett
tartós beteg, fogyatékos gyermek, 3 vagy több gyermekes család tartós beteg, fogyatékos gyermek	rends. gyerm. véd. kedvezményesek, 3 vagy több gyermekes család,

2020/2021 tanévtől minden alap- és középfokú képzésben résztvevő tanuló ingyenesen juthat hozzá a tankönyvekhez, ami jelentősen megkönnyíti a gyermeket nevelő szülők anyagi terheit.

Étkeztetésben részesülők számának megoszlása
a feladatalapú támogatás elszámolás alapján:

	2012.	2013.	2014.	2015.	2016.	2017.	2018.	2019.	2020.	2021.
Teljes térítési díjat fizetők száma	944	929	1043	972	1076	748	868	899	981	861
50 %-os térítési díjat fizetők száma	233	219	259	250	228	238	225	265	289	272
Ingyenesen étkezők	255	303	366	384	589	738	495	489	522	416
Összesen	1432	1451	1668	1606	1893	1724	1588	1653	1792	1549

Forrás: Polgármesteri Hivatal

A táblázat jól mutatja, hogy az utóbbi 10 évben mennyire hullámzó az ingyenesen étkezők száma, ami nagyjából igazodik az étkeztetésben részesülők összlétszámának változásaihoz. 2012-2017. között közel háromszorosára emelkedett az ingyenesen étkező gyermekek száma. Ezek után jelentős visszaesés

tapasztalható, közel felére csökkent a számuk a csúcslétszámhoz képest a tavalyi évre, azonban a viszonyítási évhez, 2012-höz képest tavaly még mindig szinte kétszerese volt az érték.

Szociális nyári gyermekétkeztetés

A nyár beköszöntével több szociálisan rászoruló családnál gondot okoz a gyermekek étkeztetése, hiszen amíg tart a tanítás, addig az iskolákban biztosított az ingyenes vagy kedvezményes napi étkezés, azonban a nyári szünet alatt ez a lehetőség a „szociális nyári gyermekétkeztetés” bevezetése előtt nem volt biztosított.

Városunk vezetése az elsők között biztosította a szociálisan rászoruló gyermekek részére a nyári gyermekétkeztetést.

A Család- és Gyermekegészségügyi Szolgálat és Központ a rendszeres gyermekvédelmi kedvezményben részesülő gyermekeket előnyben részesítve felméri a rászoruló családok körében az igényeket, melynek eredményeként a kedvezményben részesülők túlnyomó többsége, illetve további néhány, egyéb okból szociálisan nehezebb helyzetben levő család igényelte az étkeztetést a tavalyi évben is. Az előző évhez képest a kérelmezők száma a felére csökkent, mivel a járványhelyzetben sok szülő otthon dolgozott, így a gyermekek meleg étkezése megoldódott, illetve a szülők fertőzésveszély miatti aggodalma is állhatott a háttérben.

Az igénylők szállítható műanyag dobozba csomagolt kétfogásos meleg ételt az étkeztetés biztosításának időtartama alatt, minden munkanap átvették a kijelölt óvodákban, illetve a Központi Konyhán.

Szociális nyári gyermekétkeztetés*

Év	Étkeztetésben részesülők száma	Állami támogatás összege (Ft)	Önkormányzati támogatás összege (Ft)	Napok száma
2015.	178	2.478.520	1.000.000	43
2016.	146	-	2.980.560	47
2017.	146	-	1.679.000	45
2018.	110	-	2.308.020	45
2019.	96	-	2.208.000	45
2020.	48	-	1.128.000	47
2021.	53	-	1.325.720	47

*a HH-s és HHH-s gyermekeken kívül Forrás: önkormányzati adatok

Városunk tavaly sem részesült állami támogatásban - a jogszabályban előírt feltételek miatt - de a képviselő-testület így is egyéb forrásból biztosítani tudta erre a célra a szükséges pénzügyi fedezetet, ezért ebben az időszakban is minden rászoruló kérelmező részesülhetett a nyári gyermekétkeztetésben.

- d) magyar állampolgársággal nem rendelkező gyermekek helyzete, valamint az állampolgársággal rendelkező, illetve magyar állampolgársággal nem rendelkező külföldről visszatért, hátrányos helyzetű családban élő gyerekek jellemzői.

Vecsésen nagyon kis számban élnek magyar állampolgársággal nem rendelkező gyerekek és szerencsére köztük egyetlen hátrányos helyzetű gyermek sincs. Sajnos kevés információval rendelkezünk erről a területről, mert korábban 1-1 esetben már találtunk állampolgársággal nem rendelkező gyermeket nem megfelelő

körülmények között városunkban tartózkodni, de ha nem érkezik jelzés, akkor sokáig rejtve maradhat a probléma.

4.2 Szegregált, teleszerű lakókörnyezetben élő gyermekek helyzete, esélyegyenlősége

Városunkban nincsenek szegregátumok, teleszerű lakókörnyezetben életvitelszerűen tartózkodók (lásd: 3.5 Telepek, szegregátumok helyzete), ezért helyzetük vizsgálata nem releváns.

4.3 A hátrányos, illetve halmozottan hátrányos helyzetű, valamint fogyatékkal élő gyermekek szolgáltatásokhoz való hozzáférése

- a) védőnői ellátás jellemzői (pl. a védőnő által ellátott települések száma, egy védőnőre jutott ellátott, betöltetlen státuszok)

A települési önkormányzat által fenntartott körzeti védőnői szolgálat célja – az egészségügyi alapellátás részeként – a családok egészségének megőrzésére, segítésére irányuló preventív tevékenység, valamint a betegség kialakulásának, az egészségromlásnak a megelőzése érdekében végzett egészségnevelés.

A védőnő gondozási tevékenységét azon családok körében végzi, ahol várandós és gyermekágyas anya, illetve 0–6 éves korú gyermek él. A Védőnői Szolgálat feladatai:

- nővédelem,
- várandós anyák gondozása,
- gyermekágyas anyák gondozása,
- 0–6 éves korú gyermekek gondozása,
- családgondozás.

Városunkban a védőnői feladatokat, 6 körzeti védőnő és 2 iskolai védőnő látja el. A körzeti védőnők által ellátottak adatait az alábbi táblázatok tartalmazzák.

4.3.1. számú táblázat – Védőnői álláshelyek száma			
Év	Betöltött védőnői álláshelyek száma	0-3 év közötti gyermekek száma	Átlagos gyermekszám védőnőnként
	db	Fő	Fő
2015	7	783	112
2016	8	841	105
2017	n.a.	892	-
2018	8	873	109
2019	8	887	110,88
2020	6*	899*	149,83*

Forrás: TeIR, KSH Tstar, *Önkormányzati adatok

- b) gyermekorvosi ellátás jellemzői (pl. házi gyermekorvoshoz, gyermek szakorvosi ellátáshoz való hozzáférés, betöltetlen házi gyermekorvosi praxisok száma)

A házi gyermekorvos az ellátási területén (körzetben) lakókat, a hozzá bejelentkezett és általa elfogadott biztosítottakat, továbbá a rendelési idejében hozzá forduló személyeket látja el. Az ellátás három fő részből áll:

- a betegek szakszerű ellátása,
- a fokozottan fertőző, elesett betegek diagnosztizálása (elkülönítetten),
- az egészséges gyerekek védőoltása, fejlődésük ellenőrzése, tanácsadás.

A gyermekorvosi, védőnői rendelők felszereltsége jónak mondható, az előírásoknak, rendeleteknek megfelelőek.

Vecsésen évek óta betöltetlen felnőtt háziorvosi, illetve gyermekorvosi praxis nincs. Az alábbi táblázat az orvosok által ellátott esetek számát mutatja.

4.3.2. számú táblázat – Gyermekorvosi ellátás					
Év	Felnőttek és gyermekek részére szervezett háziorvosi szolgálatok száma	Csak felnőttek részére szervezett háziorvosi szolgáltatások száma	A házi gyermekorvosok által ellátott szolgálatok száma	Gyermekorvos által ellátott gyerekek száma	Felnőtt házi orvos által ellátott gyerekek száma
	db	db	db	Fő	Fő
2015	10	8	2	3 865	0
2016	10	8	2	3 975	0
2017	10	8	2	4 108	0
2018	10	8	2	4 147	0
2019	10	8	2	4 191	0
2020	11	9	2	4 261	0

Forrás: TeIR, KSH Tstar

A fenti táblázatból látható, hogy folyamatosan emelkedik a gyermekorvosok által ellátott esetek száma, ezért is szeretnénk egy új gyermekorvosi körzetet kialakítani és 1 fővel növelni a gyermekorvosok számát. Az Alapellátási Központ átadásával már az új gyermekorvosi rendelő kialakításra is került.

c) 0–7 éves korúak speciális (egészségügyi-szociális-oktatási) ellátási igényeire (pl. korai fejlesztésre, rehabilitációra) vonatkozó adatok

Az integrált nevelésben, oktatásban részt vevő gyermekek/tanulók száma évről évre emelkedő tendenciát mutat. A szakértői bizottságok tapasztalatok alapján az integrált nevelést, oktatást részesítik előnyben. Ez a pedagógusoknak egyre több és sokszor nehéz feladatot jelent. Intézményeinkben több pedagógus elvégezte a fejlesztő pedagógiai képzést, ezzel is segítve az integrációt.

Óvodáinkban a lehetőségek és a szakember ellátottság függvényében az üllői szakszolgálat munkatársai logopédiai ellátás területén – időszakosan – vesznek részt a fejlesztésekben.

Négy óvodánkban 1 fő gyógypedagógus látja el a sajátos nevelési igényű gyermekek ellátását.

A szakértői bizottság véleménye alapján szegregáltan, speciális oktatásban részt vevő vecsési gyermekeink ellátását egy budapesti speciális intézmény látja el.

Prevenációs céllal, és a feltárt esetek enyhítésére a köznevelési és gyermekjóléti intézményekben foglalkoztatunk segítő szakembereket:

- intézményi pszichológus,
- védőnő,
- gyógypedagógus, fejlesztő pedagógus,
- gyermekvédelmi felelős.

A gyermek- és ifjúságvédelmi felelős fontos feladatot lát el a köznevelési intézményekben a veszélyeztetett körülmények feltárása, ezek megszüntetése, kialakulásuk megelőzése területén éppúgy, mint a dropprevenciót, egészségnevelést illetően.

A segítő szakmák jelenléte és a jól működő jelzőrendszer a gyermekvédelmi munka eredményességét erősíti az intézményekben.

A Szociális Bizottság kiemelt figyelmet fordít a valamilyen fogyatékossgal küzdő gyermeket nevelő családok támogatására. Fő cél, hogy segítsék a családokat abban, hogy a helyben nem biztosított fejlesztési lehetőséghez támogatással hozzájuthassanak. A speciális fejlesztéshez a gyermekek döntő többsége Budapesti intézményekben juthat hozzá.

d) gyermekjóléti alapellátások, Biztos Kezdet Gyerekház, Tanoda, gyermekszegénységet csökkentő speciális szolgáltatások:

A gyermekjóléti alapellátások részei: a gyermekjóléti szolgáltatás, a gyermekek napközbeni ellátásai, a gyermekek átmeneti gondozása és a gyermekek esélynövelő szolgáltatásai. Az alapellátásnak hozzá kell járulnia a gyermek testi, értelmi, érzelmi és erkölcsi fejlődésének, jólétének, a családban történő nevelésének elősegítéséhez, a veszélyeztetettség megelőzéséhez és a kialakult veszélyeztetettség megszüntetéséhez, valamint a gyermek családjából történő kiemelésének a megelőzéséhez.

A gyermekek és családok kiemelt támogatása érdekében a 2016. évtől átstrukturálódott az addigi alapszolgáltatási rendszer és integrált szervezeti egységek gondoskodnak a családsegítés és gyermekjóléti szolgáltatások együttes biztosításáról. Két új intézményi forma jött létre: a család- és gyermekjóléti szolgálat, valamint a család- és gyermekjóléti központ.

Család- és gyermekjóléti szolgálat

A család- és gyermekjóléti szolgálatot minden települési önkormányzatnak kötelezően biztosítania kell a szociális, mentálhigiénés problémákkal küzdő vagy egyéb krízishelyzet megoldásához segítséget igénylő gyermekek, egyének, családok számára.

A család- és gyermekjóléti szolgálat a családsegítés keretében biztosítja a szociális, életvezetési és mentálhigiénés tanácsadást; a pénzbeli és természetbeni ellátásokhoz, valamint a szociális szolgáltatásokhoz való hozzájutás megszervezését; szociális segítő munkát; közösségfejlesztő, egyéni, csoportos preventív programokat és szolgáltatásokat, a kríziskezelést, valamint a nehéz helyzetben élő családokat segítő szolgáltatásokat.

A család- és gyermekjóléti szolgálat által nyújtott gyermekjóléti szolgáltatás a gyermek érdekeit védő speciális szolgáltatás, amely a szociális munka módszereinek és eszközeinek felhasználásával szolgálja a gyermek testi és lelki egészségének, családban történő nevelkedésének elősegítését, a gyermek veszélyeztetettségének megelőzését, a kialakult veszélyeztetettség megszüntetését, illetve a családjából kiemelt gyermek visszahelyezését.

A család- és gyermekjóléti szolgálat helyi szinten a gyermek veszélyeztetettségét, illetve a család, személy krízishelyzetét észlelő- és jelzőrendszert működtet, melyet járási szinten a család- és gyermekjóléti központ által biztosított folyamatos szakmai háttér egészít ki.

Család- és gyermekjóléti központ

A család- és gyermekjóléti központ fenntartója a járásszékhely önkormányzat, amely a járásszékhely településen működik /Vecsésen/. A család- és gyermekjóléti központ egyrészt a gyermekvédelmi gondoskodás keretébe tartozó hatósági intézkedésekhez kapcsolódó tevékenységeket lát el, másrészt speciális szolgáltatásokat nyújt (készenléti ügyelet, kapcsolattartási ügyelet, iskolai szociális munka, utcai, lakótelepi szociális munka, kórházi szociális munka), valamint speciális szakembereket biztosít (pl.: jogász, pszichológus, fejlesztő pedagógus, stb.), továbbá a járás család- és gyermekjóléti szolgálatainak szakmai munkáját támogatja.

Az észlelő- és jelzőrendszer fontos részét képezi a család- és gyermekjóléti központok által nyújtott készenléti szolgálat, amely egy állandóan hívható telefonszámon érhető el, és melynek célja a család- és gyermekjóléti központ nyitvatartási idején kívül felmerülő krízishelyzetekben történő tájékoztatás, tanácsadás és segítségnyújtás biztosítása.

Városunkban Biztos Kezdet Gyerekház, Tanoda, gyermekszegénységet csökkentő speciális helyi támogatások, szolgáltatások nincsenek.

e) gyermek napközbeni ellátásai, bölcsődei ellátás;

A gyermekek napközbeni ellátásaként a gyermekek életkorának megfelelő nappali felügyeletét, gondozását, nevelését, foglalkoztatását és étkeztetését kell megszervezni azon gyermekek számára, akiknek szülei, törvényes képviselői munkavégzésük, munkaerő-piaci részvételt elősegítő programban, képzésben való részvételük, nappali rendszerű iskolai oktatásban, a nappali oktatás munkarendje szerint szervezett felnőttoktatásban, felsőoktatási intézményben nappali képzésben való részvételük, betegségük vagy egyéb ok miatt napközbeni ellátásukról nem tudnak gondoskodni. A fenntartóknak a bölcsődei felvétel során előnyben kell részesíteni azon gyermekeket, akiknek szülője igazolja, hogy munkaviszonyban vagy munkavégzésre irányuló egyéb jogviszonyban áll, rendszeres gyermekvédelmi kedvezményre jogosult, három vagy több gyermeket nevelő családban él, egyedülálló szülő neveli vagy védelembe vett gyermek. A napközbeni ellátás keretében biztosított szolgáltatások időtartama lehetőleg a szülő, törvényes képviselő munkarendjéhez igazodik.

A gyermekek napközbeni ellátásának formái a gyermekek életkorának megfelelően:

- a) bölcsődei ellátás (bölcsőde, mini bölcsőde, családi bölcsőde, munkahelyi bölcsőde),
- b) napközbeni gyermekfelügyelet,
- c) alternatív napközbeni ellátás.

Bölcsődei ellátás

A bölcsődei ellátás keretében a három éven aluli gyermekek napközbeni ellátását kell biztosítani. Minden 3 éven aluli gyermek ellátását biztosító ellátási forma bölcsődei ellátásnak minősül. 2017. január 1-jétől 2 intézményi (bölcsőde, mini bölcsőde) és 2 szolgáltatási (családi bölcsőde, munkahelyi bölcsőde) formában biztosított a gyermekek napközbeni ellátása. Bölcsődei ellátásban a gyermekek 20 hetes kortól 3 éves korukig részesülhetnek, kivéve, ha a gyermek a harmadik életévét betöltötte, de testi vagy értelmi fejlettségi szintje alapján még nem érett az óvodai nevelésre, óvodai jelentkezését az orvos nem javasolja – ebben az esetben a gyermek negyedik életévének betöltését követő augusztus 31-ig gondozható, nevelhető-, valamint ha a gyermek sajátos nevelési igényű, illetve korai fejlesztésre, gondozásra jogosult – ebben az esetben a hatodik életévének betöltését követő augusztus 31-ig részesülhet bölcsődei ellátásban.

A bölcsőde az alapellátáson túl – szolgáltatásként - speciális tanácsadással, időszakos gyermekfelügyelettel, gyermekhotel működtetésével, vagy más gyermeknevelést segítő szolgáltatásokkal segítheti a családokat.

A bölcsődei nevelés-gondozás célja a családban nevelkedő kisgyermek számára a családi nevelést segítve, napközbeni ellátás keretében a gyermek fizikai- és érzelmi biztonságának és jóllétének megteremtésével, feltétel nélküli szeretettel és elfogadással, a gyermek nemzeti/etnikai hovatartozásának tiszteletben tartásával, identitásának erősítésével kompetenciájának figyelembevételével, tapasztalatszerzési lehetőség biztosításával, viselkedési minták nyújtásával elősegíteni a harmonikus fejlődést.

Bölcsőde

A bölcsődei ellátások új rendszerében a bölcsőde jelenti a hagyományos bölcsőde intézményét, amely a bölcsődei nevelés-gondozás országos alapprogramja szerint nyújt napközbeni ellátást. Önkormányzati fenntartásban jelenleg 2 korszerű bölcsőde működik, a Mária utcait 2013-ban, a Tipegők bölcsődét 2019-ben adtuk át. /VEKOP-6.1.1-15-PT1-2016-00049, fenntartás időtartama: 2021. 01. 16-2025.01.15./

Terveink szerint 2023. nyarára egy új, 4 csoportszobás bölcsődével is büszkélkedhetünk majd.

/VEKOP-6.1.1-21-2021-00014, fenntartás időtartama: 2023. 06. hó + 5 év/

Családi bölcsőde

A családi bölcsődében is 20 hetes korától 3 éves koráig nevelhető, gondozható a kisgyermek. A családi bölcsőde a szolgáltatásjellegéből adódóan az intézményi ellátásoktól sokkal egyszerűbben, gyorsabban kialakítható - akár a szolgáltatást nyújtó saját otthonában, vagy más e célra kialakított helyiségben. Családi bölcsődében legfeljebb 5 gyermek nevelhető, gondozható, kivéve, ha a bölcsődei szolgáltatást nyújtó személy

mellett segítő személyt is alkalmaznak – ebben az esetben a meghatározott létszámon felül még 2 gyermek ellátása biztosítható.

Bölcsődék és bölcsődékbe beiratott gyermekek számát mutatják a következő táblázatok:

Semmelweis Bölcsőde és Semmelweis Bölcsőde Telephelye – Tipegők Bölcsőde
/önkormányzati fenntartású/

év	Bölcsődék száma	Bölcsődébe beírt gyermekek száma	Szociális szempontból felvett gyerekek száma (veszélyeztetett gyermek)	Bölcsődébe felvett gyerekek száma	Térítési díjat nem fizetők száma (gondozásért)	Működő összes bölcsődei férőhelyek száma
2018.	1	118	3	43	29	68
2019.	1+1	183	3	38+46=84	24+11=35	68+56=124
2020.	1+1	151	4	42+32=74	24+20=44	68+56=124
2021.	1+1	124	3	50+37=87	24+21=45	68+56=124

Forrás: Helyi adatgyűjtés

Gulliver /családi bölcsőde és időszakos gyermekfelügyelet/				
	engedélyezett férőhelyek száma	térítésmentes férőhelyek száma	kedvezményezett férőhelyek száma	gondozott gyermekek száma (egész évben összesen)
2018.	7	0	0	14
2019.	7	0	0	14
2020.	8+8	0	0	15
2021.	8+8	0	0	15

Forrás: Helyi adatgyűjtés

Lila Fecske /minibölcsőde/				
	engedélyezett férőhelyek száma	térítésmentes férőhelyek száma	kedvezményezett férőhelyek száma	gondozott gyermekek száma (egész évben összesen)
2018.	20	4	12	35
2019.	20	0	9	33
2020.	20	0	9	29
2021.	20	0	6	21

Forrás: Helyi adatgyűjtés

Lila Fecske /családi bölcsőde/				
	engedélyezett férőhelyek száma	térítésmentes férőhelyek száma	kedvezményezett férőhelyek száma	gondozott gyermekek száma (egész évben összesen)
2018.	5	1	4	9
2019.	5	1	1	7
2020.	5	0	0	9
2021.	5	0	0	9

Forrás: Helyi adatgyűjtés

A korábbi évek bölcsődei férőhely gondjainkon valamelyest enyhített az új bölcsőde átadása (56 fő), illetve a magán bölcsődék tovább üzemeltetése, átalakulása. A várólista sajnos így sem szűnt meg, minden felvételi igényt most sem tudunk teljesíteni.

Családi napköziben engedélyezett férőhelyek száma

év	Családi napköziben engedélyezett férőhelyek száma	Családi napköziben a térítésmentes férőhelyek száma	Családi napköziben gondozott gyermekek száma	Családi napközök száma
2016.	12	0	12	2
2019.	0	0	0	0
2021.	0	0	0	0

Forrás: Helyi adatgyűjtés

A gyermekvédelmi jogszabályok 2017. évi módosítása lehetővé tette, hogy a családi napközök bölcsődékké alakuljanak át. Városunkban működő 2 családi napközi (magán) élt ezzel a lehetőséggel.

Napközbeni gyermekfelügyelet

A napközbeni gyermekfelügyelet a gyermekek napközbeni ellátásának olyan szolgáltatási formája, melyben a szolgáltatást nyújtó személy a gyermekek életkorának megfelelően ellátást biztosít a bölcsődei ellátásban, óvodai nevelésben nem részesülő, illetve az óvodai nevelés alól felmentett gyermekeknek, a magántanuló számára, illetve az iskolai oktatásban részesülő tanuló számára a kötelező tanórai és egyéb foglalkozáson való részvételének idején kívül, valamint a tanítási szünetekben.

A napközbeni gyermekfelügyelet működtetéséhez a központi költségvetés nem biztosít forrást, jelenleg 2 (Simmelweis Bölcsőde és a Gulliver) helyszínen tudják igénybe venni, évente átlagosan 7+7 gyermek veszi igénybe.

Alternatív napközbeni ellátás

Alternatív napközbeni ellátásnak minősül a játszótéri program, játszóház, klubfoglalkozás keretében nyújtott szabadidős és prevenciós szolgáltatás, mely a gyermek szocializációját támogatja, illetve erősíti a szülő-gyermek kapcsolatot, valamint a csellengő, vagy veszélyeztetett iskoláskorú gyermekek számára biztosít nappali felügyeletet, sport-, illetve egyéb foglalkozást, étkeztetést. Az alternatív napközbeni ellátások a helyi igényekhez igazodóan, gyermekjóléti, gyermekvédelmi tevékenységhez kapcsolódóan megszervezett, önálló szakmai programban rögzített tevékenységek, melynek során kiemelt figyelmet kell tulajdonítani a prevenciónak, a szocializációnak, a korai, egyéni és csoportos fejlesztéseknek. A tevékenységek időpontja és rendszeressége is a helyi szükségleteknek és igényeknek megfelelően alakítható.

Ez az ellátási forma különösen azokban az időszakokban indokolt, amikor az iskolai napközi nem működik, illetve azon túl igény jelentkezik a gyermekek felügyeletére és foglalkoztatására, továbbá amikor nincs tanítás az iskolában.

Az alternatív napközbeni ellátás működtetéséhez a központi költségvetés nem biztosít forrást, jellemzően a Bálint Ágnes Kulturális Központban lévő játszóház és az általuk vállalt programokon keresztül, illetve a Család- és Gyermekjóléti Szolgálat szervezésében biztosítja önkormányzatunk.

4.3.3. a.) számú táblázat - Bölcsődék és bölcsődébe beíratott gyermekek száma		
Év	Működő, önkormányzati bölcsődei férőhelyek száma	Önkormányzati bölcsődébe beírt gyerekek száma
	db	Fő
2015	68	85
2016	68	77
2017	88	81
2018	68	65
2019	68	61
2020	124	105

Forrás: TeIR, KSH Tstar

4.3.3. b.) számú táblázat - Bölcsődék és bölcsődébe beíratott gyermekek száma								
Év	Működő munkahelyi bölcsődei férőhelyek száma	Munkahelyi bölcsődébe beírt gyerekek száma	Működő családi bölcsődei férőhelyek száma	Családi bölcsődébe beírt gyerekek száma	Működő mini bölcsődei férőhelyek száma	Mini bölcsődébe beírt gyerekek száma	Működő (összes) bölcsődei férőhelyek száma	Bölcsődébe (összes) beírt gyermekek száma
	db	Fő	db	Fő	db	Fő	db	Fő
2015	0	0	12	10	n.a.	n.a.	68	85
2016	0	0	12	10	n.a.	n.a.	68	77
2017	0	0	12	11	n.a.	n.a.	88	81
2018	0	0	12	12	20	20	68	65
2019	0	0	12	12	20	15	68	61
2020	0	0	12	12	20	12	124	105

Forrás: TeIR, KSH Tstar

e) gyermekvédelem, krízishelyzetben igénybe vehető szolgáltatások:

A gyermekvédelem, olyan köztevékenység, mely a gyermek családban történő nevelkedésének elősegítésére, veszélyeztetettségének megelőzésére és megszüntetésére, valamint a szülői vagy más hozzátartozói gondoskodásból kikerülő gyermek helyettesítő védelmének biztosítására szolgál. A gyermekjóléti alapellátások célja a gyermek testi, értelmi, érzelmi, erkölcsi fejlődésének, jólétének, családban történő

nevelésének elősegítése, veszélyeztetettségének megelőzése, megszüntetése, családból való kiemelésének megelőzése, a családból kiemelt gyermek visszahelyezése. Ezeket a feladatokat városunkban a Vecsés és Környéke Család- és Gyermekjóléti Szolgálat és Központ látja el.

	Tevékenység száma	Ellátotti szám
Kapcsolattartási ügyelet	75	10
Készenléti szolgálat	3	3
Jogi tanácsadás	81	62
Pszichológiai tanácsadás	655	74
Fejlesztő- és gyógypedagógiai ellátás	1039	56
Mediáció	2	4
Óvodai és iskolai szociális segítő tevékenység	2329*	10389*
Szociális diagnózis	9	3

Forrás: KSH 2020 * járási adat

Sajnos bántalmazott gyermekek is kerültek gondozásunkba. Ebben az esetben nem beszélhetünk alacsony vagy magas esetszámról, mert egyetlen eset is sajnálatos, ha történik. A jelzőrendszer szoros együttműködésének köszönhetően bízunk benne, hogy a bántalmazás nem marad fedve, és az ellátórendszer segítségével helyrehozhatóak a sérülések.

Bántalmazás típusa		Vecsés
Családon belüli	fizikai	2
	lelki	0
	szexuális	0
Családon kívüli	fizikai	1
	lelki	0
	szexuális	0

Forrás: KSH 2020

Jellemző problémátípusok a hatósági ügyekhez kapcsolódó gyermekjóléti szolgáltatásban

Problémátípus	veszélyeztetettség oka - gyerekszám	fő	összesen érintett gyerekszám (halmozott)
nevelési probléma	24		84
szülők, család életvitele	28		59
családi konfliktus	29		42
családon belüli gyermekbántalmazás	6		16
gyermek elhanyagolása	7		34
kortárs csoport negatív hatása	1		2
elégtelen lakáskörülmények	3		17
intézménybe való beilleszkedési nehézség	4		51
drogfogyasztás	0		0
csavargás	2		11
tankötelezettség elmulasztása	5		19

tartós betegség	1	5
anyagi nehézségek	0	0

Forrás: KSH 2020

A vezető problémátípusok közt szerepelnek a családi problémák: nevelési probléma, szülők életviteléből, családi konfliktusokból fakadó nehézségek. A problémákkal terhelt válások, és ebből fakadó kapcsolattartási nehézségek is egyre gyakrabban jelentkező problémátípus a településeken. Egyre több válófélben levő szülő közt konfliktusos a kapcsolat, akár agresszióig fajulóan, mely nem egyszer a gyerekek előtt történik. Nehézséget jelent, hogy gyakran a másik fél magatartását helyteleníti akár mindkét szülő, mely miatt az együttműködés is nehézkes ezekkel a családokkal. A válás kapcsán több szakemberünk is együtt szokott működni a családdal, mert gyakran szociális, jogi és pszichés nehézségek egyszerre jelentkeznek a családtagoknál.

Szintén növekvő tendenciát mutatnak a tankötelezettség elmulasztásából adódó problémák, igazolatlan hiányszámok száma fokozódik. Ennek hátterében egyre többször beilleszkedési nehézség vagy iskolai kirekesztés áll. Sajnálatos módon egyre több esetben fordul elő a családokon belül bántalmazás. Több védelembe vett gyermeknél iskolai teljesítmény- vagy magatartászavar jelentkezik, melyek hátterében sokszor sajátos nevelési igény vagy komoly pszichés betegség húzódik, melyek adekvát megsegítésében az ellátórendszer szoros együttműködése indokolt.

A gyermekek átmeneti gondozása biztosítható:

- helyettes szülői ellátás,
- gyermekek átmeneti otthona vagy családok átmeneti otthona formájában.

Helyettes szülő

A helyettes szülő a gyermeknek az ő vagy szülője kérelmére, illetve beleegyezésével teljes körű ellátást biztosít saját háztartásában, határozott időtartamra. A helyettes szülővel a települési önkormányzat alapellátást biztosító intézménye, mint működtető vagy a gyermekvédelmi szakellátás intézményei kötnek megállapodást ennek a feladatnak az ellátására.

Gondot jelent, hogy településünkön még mindig nincs megfelelő jelentkező a helyettes szülői feladatok ellátására. Ez nagyobb problémát akkor jelentene, ha valamely szülő hosszabb időre kikerülne a családból (kórház, ágyhoz kötött betegség stb.) és nincs alkalmas személy, aki pótolná a hiányát, illetve nem lenne szerződésünk gyermekek átmeneti otthoni elhelyezésére.

Gyermekek átmeneti otthona

A gyermekek átmeneti otthonának működtetése minden húszezer főnél több lakost számláló települési önkormányzat kötelező feladata. Gyermekek átmeneti otthonába olyan gyermek kerülhet elhelyezésre, aki átmenetileg ellátás és felügyelet nélkül maradt, valamint akinek ellátása a család életvezetési nehézségei miatt veszélyeztetett. Önkormányzatunk ezt a kötelező feladatot ellátási szerződések megkötésével biztosítja. Az utóbbi években nem volt szükség az ellátás tényleges igénybevételére.

Családok átmeneti otthona

A családok átmeneti otthonának működtetése minden harmincezer főnél több lakost számláló települési önkormányzat kötelező feladata, önkormányzatunk forrás hiányában, önként vállalt feladatként nem tudja biztosítani.

A Baptista Tevékeny Szeretet Misszió Szenvedélybetegek nappali ellátású intézménye és a Pszichiátriai betegek nappali ellátású intézménye a TOP_Plusz-3.3.2-21 kódszámú felhíváson pályázatot nyújtott be Családok Átmeneti Otthona fejlesztésére, melyet a vecsési Új Esély Központ épületében kívánnak működtetni.

A gyermekek átmeneti gondozása keretében – kivéve, ha a gyermek átmeneti gondozását családok átmeneti otthona biztosítja – a gyermek testi, értelmi, érzelmi és erkölcsi fejlődését elősegítő, az életkorának, egészségi állapotának és egyéb szükségleteinek megfelelő étkeztetéséről, ruházattal való ellátásáról, mentálhigiénés és egészségügyi ellátásáról, gondozásáról, neveléséről, lakhatásáról, vagyis teljes körű ellátásáról kell gondoskodni.

Krízis helyzet miatt átmeneti otthonba 2019. évben 1 családot (3 gyermekkel) kellett elhelyezni, 2020. évben nem volt ilyen eset, 2021. évben is 1 eset volt, amikor biztosítani kellett egy anyának és a gyermekének az ellátását.

Gyermekotthonba, anyaothonba az elmúlt 2 évben nem került egyetlen egy vecsési lakos sem.

- f) hátrányos megkülönböztetés, az egyenlő bánásmód követelményének megsértése a szolgáltatások nyújtásakor;

Hátrányos megkülönböztetésről nincs információnk. A bölcsődei, az óvodai, az iskolai ellátások, valamint a gyermekjóléti és gyermekvédelmi, a családsegítő szolgáltatások, illetve juttatások segítik a hátrányos helyzetbe került gyermekek, gyermekes családok életkörülményeinek mielőbbi javulását, a gyermekek egészséges fejlődését, a gyermekek érdekeit szem előtt tartva az esélyegyenlőséget.

- g) előnyben részesítés, hátránykompenzáló juttatások, szolgáltatások az ellátórendszerek keretein belül;

A Gyermekjóléti Szolgálat esetében a hátránykompenzáló szolgáltatások nagyban hozzájárulnak a hátrányos helyzetbe került gyermekek és szüleik szociális helyzetének javulásához, ami információnyújtásból, hivatalos ügyek intézésében való közreműködésből, tanácsadásból, közvetítésből, elhelyezési és felülvizsgálati tárgyalásokon való részvételből, szociális válsághelyzetben lévő várandós anyák gondozásából, családok átmeneti otthonából, átmeneti nevelésből és eseti gondozásból áll.

4.4 A kiemelt figyelmet igénylő gyermekek/tanulók, valamint fogyatékossgal élő gyerekek közoktatási lehetőségei és esélyegyenlősége

Az integrált nevelésben, oktatásban részt vevő gyermekek/tanulók száma évről évre emelkedő tendenciát mutat. A szakértői bizottságok tapasztalatok alapján az integrált nevelést, oktatást részesítik előnyben. Ez a pedagógusoknak egyre több és sokszor nehéz feladatot jelent. Intézményeinkben több pedagógus elvégezte a fejlesztő pedagógiai képzést, ezzel is segítve az integrációt.

Óvodáinkban a lehetőségek és a szakember ellátottság függvényében az üllői szakszolgálat munkatársai logopédiai ellátás területén – időszakosan – vesznek részt a fejlesztésekben.

Négy óvodánkban 1 fő gyógypedagógus látja el a sajátos nevelési igényű gyermekek ellátását.

A szakértői bizottság véleménye alapján szegregáltan, speciális oktatásban részt vevő vecsési gyermekeink ellátását egy budapesti speciális intézmény látja el.

Az egyéni fejlődési utak szempontjából a nevelésnek-oktatásnak meghatározó szerepe van. Az ezekkel szemben támasztott egyik legnagyobb kihívás a sokféle különbségből fakadó hátrányoknak az oktatás eredményességére gyakorolt, összegző negatív hatások ellensúlyozása.

A nevelési-oktatási intézmények a „hagyományos” oktatási formákkal nem képesek a társadalmi hátrányok kiegyenlítésére, de a gyermekek, tanulók egyéni adottságaikhoz igazított pedagógiai folyamat hozzájárulhat a negatívumok, a nehézségek mérsékléséhez, a hátrányos helyzetű és halmozottan hátrányos helyzetű tanulók iskolai sikerességének, eredményességének növeléséhez, ezáltal továbbtanulási lehetőségeik szélesítéséhez.

Az esélyegyenlőség érvényesülésének legfontosabb szempontjai:

- a halmozottan hátrányos helyzetűek (HHH) teljeskörű azonosítása,
- a 3 évet betöltött gyermekek óvodába iratása,
- az érintett szülők nyilatkozzanak iskolázottságukról, ezzel is segítve gyermekeik képzési esélyeit,
- az esélyegyenlőségre vonatkozó kötelezettségeknek a város köznevelési intézményeinek alapidokumentumaiba való bekerülése, és a végrehajtás nyomon követése.

- a) a hátrányos, illetve halmozottan hátrányos helyzetű, valamint sajátos nevelési igényű és beilleszkedési, tanulási, magatartási nehézséggel küzdő gyermekek/tanulók óvodai, iskolai ellátása, a köznevelési intézménybe és más településen található fejlesztő programokra való eljutás módja, lehetőségei;

Vecsésen szerencsére nagyon kevés azoknak a gyermekeknek a száma, akik hátrányos, illetve halmozottan hátrányos helyzetűek, a következő táblázatok az ő statisztikai adataikat szemlélteti.

4.4. a) 1.számú táblázat - Hátrányos és halmozottan hátrányos helyzetű óvodás gyermekek			
Év	Óvodába beírt gyermekek száma (gyógypedagógiai neveléssel együtt)	Hátrányos és halmozottan hátrányos helyzetű óvodás gyermekek száma (gyógypedagógiai neveléssel együtt)	Hátrányos és halmozottan hátrányos helyzetű óvodás gyermekek aránya az óvodás gyermekeken belül
2015	687	n.a.	-
2016	685	33	4,82%
2017	711	6	0,84%
2018	718	3	0,42%
2019	725	4	0,55%
2020	n.a.	11	-
2021*	712	6	0,84%
2022*	715	7	0,97%

Forrás: TeIR, KSH Tstar

*önkormányzati adatgyűjtés

4.4. a) 2. számú táblázat - Hátrányos és halmozottan hátrányos helyzetű általános iskolai tanulók			
Év	Általános iskolai tanulók száma a nappali oktatásban	Hátrányos és halmozottan hátrányos helyzetű általános iskolai tanulók száma (gyógypedagógiai oktatással együtt)	Hátrányos és halmozottan hátrányos helyzetű tanulók aránya az általános iskolai tanulókon belül
	Fő	Fő	%
2015	1 705	3	0,18%
2016	1 765	3	0,17%
2017	1 728	20	1,16%
2018	1 757	18	1,02%
2019	1 731	15	0,87%
2020	-	19	-
2021*	1974	20	1,01%
2022*	2016	24	1,2%

Forrás: TeIR, KSH Tstar

*önkormányzati adatgyűjtés

4.4. a) 3. számú táblázat - Hátrányos és halmozottan hátrányos helyzet a középszintű oktatásban

Év	Hátrányos és halmozottan hátrányos helyzetű gimnáziumi tanulók száma	Hátrányos és halmozottan hátrányos helyzetű tanulók aránya a gimnáziumi tanulókon belül	Hátrányos és halmozottan hátrányos helyzetű szakközépiskolai tanulók és hátrányos helyzetű szakiskolai és készségfejlesztő iskolai tanulók száma a nappali oktatásban	Hátrányos és halmozottan hátrányos helyzetű szakközépiskolai tanulók és hátrányos helyzetű szakiskolai és készségfejlesztő iskolai tanulók aránya a tanulók számához viszonyítva	Hátrányos és halmozottan hátrányos helyzetű szakgimnáziumi tanulók száma	Hátrányos és halmozottan hátrányos helyzetű tanulók aránya a szakgimnáziumi tanulókon belül
	Fő	%	Fő	%	Fő	%
2017	n.a.	-	0	-	0	-
2018	n.a.	-	0	-	0	-
2019	n.a.	-	0	-	0	-
2020	n.a.	-	0	-	0	-
2021*	0	-	0	-	0	-
2022*	0	-	0	-	0	-

Forrás: TeIR, KSH Tstar

*önkormányzati adatgyűjtés

4.4. a) 4. számú táblázat - Hátrányos és halmozottan hátrányos helyzet

Év	Megállapított hátrányos helyzetű gyermekek és nagykorúvá vált gyermekek száma (TS 114)	Megállapított halmozottan hátrányos helyzetű gyermekek és nagykorúvá vált gyermekek száma (TS 113)
	fő	fő
2015	n.a.	4
2016	4	5
2017	12	6
2018	2	23
2019	2	31
2020	5	29

Forrás: TeIR, KSH Tstar

a) óvodai adatok

Vecsésen négy önkormányzati óvoda és egy egyházi fenntartású óvoda várja az óvodáskorú gyermekeket. A következő táblázatok, ezeknek az intézményeknek a statisztikai adatait szemlélteti.

ÓVODAI ELLÁTOTTSÁG	2021/2022	
Az óvoda telephelyeinek száma	6	
Hány településről járnak be a gyermekek	3	
Óvodai férőhelyek száma	800	
Óvodai csoportok száma	27	
Az óvoda nyitvatartási ideje (...h-tól ...h-ig):	7 ^h -17 ^h	
	ügyelet 6 ^h -7 ^h és 17 ^h -18 ^h	
A nyári óvoda-bezárás időtartama: ()	2-4 hét ügyeleti rendszerrel	
Személyi feltételek	Fő	Hiányzó létszám
Óvodapedagógusok száma	54	4
Ebből diplomás óvodapedagógusok száma	54	-
Gyógypedagógusok létszáma	1	-
Dajka/gondozónő	27	-
Kisegítő személyzet	30	-

Forrás: Önkormányzati adatgyűjtés

A korábbi évekhez viszonyítva változás, hogy megjelent a hiányzó létszám az óvodapedagógusok esetében, ami sajnos megnehezíti a munkavégzést. Örömteli viszont, hogy 2 fővel emelkedett a kisegítő személyzet létszáma.

Az óvodai bezárás 2-4 hét időtartamra módosult, de „lépcsőzetes” bezárással ügyeletet biztosítunk a gyermekek számára igény esetén.

	Helyhiány miatt elutasított gyermekek száma	Ebből hátrányos/halmozottan hátrányos helyzetű
2017.	20	0
2019.	4	0
2020.	0	0
2021.	0	0

Forrás: Önkormányzati, intézményi adatgyűjtés

Elutasításra csak abban az esetben kerül sor, ha a gyermek még nem töltötte be a jogszabályban előírt életkort.

A következő táblázatok az óvodáskorú gyermekek számát, az óvodai csoportok és férőhelyek számát, illetve az óvodába beírt gyermekek számát mutatja.

	3-6 éves korú gyermekek száma	Óvodai gyermek-csoportok száma	Óvodai férőhelyek száma	Óvodai feladat-ellátási helyek száma	Óvodába beírt gyermekek száma	Óvodai gyógypedagógiai csoportok száma
2014.	925	28	830	8	716	0
2017.	846	27	800	6	750	0
2020.	824	27	800	6	725	0
2021.	815	27	800	6	712	0

Forrás: Önkormányzati adatgyűjtés

Az óvodai férőhelyek száma magasabb, mint az óvodába beírt gyermekek létszáma, ennek az oka, hogy a maximális létszámot nem minden csoportnál érjük el a tárgyi feltételek, és az óvodai csoportok nagysága miatt. Az óvodáskorú létszám jóval a beírt gyermekek száma felett van, mert több esetben a szülők Budapestre, a munkahelyükhöz közel levő óvodában helyezik el a gyermekeket.

Óvodai gyógypedagógiai csoport nem működik, de a 2013/2014-es nevelési évtől kezdődően a négy önkormányzati fenntartású óvodában az SNI-s gyermekek ellátását 1 fő gyógypedagógus biztosítja.

b) általános iskolai adatok

Városunkban 4 általános iskola működik, melyből 1 egyházi és 1 nemzetiségi fenntartású, utóbbi két nyelvvű általános iskola, működtetésükről a fenntartó gondoskodik. A másik 2 általános iskola fenntartója és működtetője a Klebelsberg Központ Monori Tankerületi Központja.

Az általános iskolákban tanulók adatait mutatják be a következő táblázatok.

4.4.4. számú táblázat - Általános iskolák adatai: osztályok, gyógypedagógiai osztályok, feladatellátási helyek					
Tanév	Az általános iskolai osztályok száma a gyógypedagógiai oktatásban (a nappali oktatásban)	Az általános iskolai osztályok száma (gyógypedagógiai oktatással együtt)	Általános iskolai feladat-ellátási helyek száma (gyógypedagógiai oktatással együtt)	Egy általános iskolai osztályra jutó tanulók száma a nappali oktatásban (gyógypedagógiai oktatással együtt)	Más településről bejáró általános iskolai tanulók aránya a nappali oktatásban
	db	db	db	fő	%
2014/2015	n.a.	69	4	25	11,79%
2015/2016	n.a.	72	4	25	12,18%
2016/2017	n.a.	72	4	24	11,75%
2017/2018	n.a.	72	4	24	12,81%
2018/2019	n.a.	73	4	24	14,33%
2019/2020	n.a.	n.a.	4	n.a.	-

Forrás: TeIR, KSH Tstar

Az általános iskolások száma folyamatosan növekvő tendenciát mutat. Ez nagy részben köszönhető a német nemzetiségi nyelvoktatás és leginkább a német kétnyelvű oktatás bevezetésének, mert ezekbe az iskolákba több, korábban nem vecsési lakos kéri a felvételt, illetve csökkent a budapesti iskolákba beíratott tanulók száma.

Tanév	A 8. évfolyamot eredményesen befejezte a nappali oktatásban (fő)
2014/2015	171
2015/2016	163
2016/2017	197
2017/2018	165
2018/2019	121
2019/2020	n.a.

Forrás: TeIR, KSH Tstar

A 8. évfolyamot eredményesen befejezettek számának aránya pozitívan alakult az utóbbi évben, mely valószínűleg köszönhető az intézményekben működő minőségirányítási és ellenőrzési terveknek és végrehajtásuknak, továbbá a kompetenciamérések összegző eredményeiknek is, valamint a családi háttérnek és a gyermekek szorgalmának.

Iskolai ellátás igénybevétele

Székhely	Létszám	Napközis	Bejáró	HH tanulók létszáma	HH tanuló aránya az iskola tanuló létszámához viszonyítva	HHH tanulók létszáma	HHH tanuló aránya az iskola tanuló létszámához viszonyítva
Halmi Iskola	439	172	1	2	0,45%	15	3,4%
Petőfi Iskola	406	171	119	1	0,24%	0	0%
Gróf Andrássy Iskola	481	182	56	8	1,6%	12	2,49%
Grassalkovich Iskola	472	196	79	0	0%	0	0%
Összesen:	1798	721	355	11	0,6%	27	1,5%

Forrás: Önkormányzati, intézményi adatok

Hátrányos helyzetű, szociálisan rászoruló fiatalok támogatása a felsőoktatásban

Önkormányzatunk a Bursa Hungarica Felsőoktatási Önkormányzati Ösztöndíj pályázathoz, már az első évben csatlakozott, mert a képviselő-testület mindig kiemelt figyelmet fordított a hátrányos helyzetű felsőoktatási hallgatók támogatására. A Bursa Hungarica ösztöndíjrendszer célja az esélyteremtés. A támogatási rendszer pénzügyi fedezeteként három forrás szolgál:

- települési önkormányzatok által nyújtott támogatás,
- a megyei önkormányzatok támogatása és
- a felsőoktatási intézményi támogatás.

Az ösztöndíjnak 2 típusa van:

- „A” típusú ösztöndíj, mely a felsőoktatási intézményben tanulmányokat folytatóknak
- „B” típusú ösztöndíj, mely a közoktatásban részt vevő utolsó éves tanulóknak állapítható meg.

Bursa Hungarica Felsőoktatási Önkormányzati Ösztöndíjban részesülők száma

Év	Fő „A”	Összeg Képviselő-testület	Fő „B”	Összeg Képviselő-testület
2015.	10	5.000,-Ft/fő/hó x 10 hónap=500.000,-	0	--
2016.	10	5.000,-Ft/fő/hó x 10 hónap=500.000,-	0	--
2017.	10	5.000,-Ft/fő/hó x 10 hónap=500.000,-	0	--
2018.	10	5.000,-Ft/fő/hó x 10 hónap=500.000,-	2	5.000.- Ft/fő/hó x 5 hónap=50.000.-
2019.	10	5.000,-Ft/fő/hó x 10 hónap=500.000,-	1	5.000.- Ft/fő/hó x 5 hónap=25.000.-
2020.	10	5.000,-Ft/fő/hó x 10 hónap=500.000.-	1 2	5.000.- Ft/fő/hó x 10 hónap =50.000.- 5.000.- Ft/fő/hó x 5 hónap =50.000.-

Forrás: helyi adatgyűjtés

Vecsés Város Önkormányzatának Képviselő-testülete a 31/2000. (XII. 27.) Ök. rendelettel saját városi ösztöndíjat alapított a felsőoktatási intézményekben (egyetem, főiskola) tanuló hátrányos helyzetű hallgatók tanulmányi támogatására. A felsőoktatási intézmények hallgatóinak támogatásáról szóló Önkormányzati Ösztöndíjpályázatról szóló 15/2015. (VII.30.) önkormányzati rendelet megalkotásával a képviselő-testület reagált a helyi igényekre és a felsőoktatással kapcsolatos jogszabályváltozásokra.

Az ösztöndíjban évente 4 hallgató részesülhet az alábbi feltételekkel:

- államilag elismert hazai felsőoktatási intézményben,
- teljes idejű, nappali képzés munkarendje szerint,
- egyetem, vagy főiskola hallgatójaként az első diploma megszerzéséért folytat tanulmányokat alapképzésben, mesterképzésben, vagy osztatlan képzésben,
- Vecsés Város közigazgatási területén állandó lakóhellyel rendelkezik és
- a pályázat benyújtását megelőző tanévet legalább jó (3,51-5,00) tanulmányi eredménnyel zárta.

Önkormányzati Ösztöndíj alakulása

Tanév	Fő	Összeg
2015/2016.	4	10.000,-Ft/fő/hó x 10 hónap=400.000,-
2016/2017.	4	10.000,-Ft/fő/hó x 10 hónap=400.000,-
2017/2018.	2	10.000.-Ft/fő/hó x 10 hónap=200.000.-
2018/2019.	4	10.000,-Ft/fő/hó x 10 hónap=400.000,-
2019/2020.	4	10.000,-Ft/fő/hó x 10 hónap=400.000,-
2020/2021.	4	10.000,-Ft/fő/hó x 10 hónap=400.000,-

Forrás: helyi adatgyűjtés

A fenti táblázatok a képviselő-testület által megállapított támogatásokat tartalmazzák, azonban minden évben ennél jóval több tanuló kérelmezi a fenti ellátásokat. Minden beadott kérelmet megvizsgálják, támogatásukról a Szociális Bizottság dönt, saját kerete terhére. A bizottság az egyéni körülményeket figyelembevéve 20.000 és 100.000 Ft közötti pénzbeli juttatást állapított meg a kérelmezők részére.

A fiatal korosztály bűnelkövetésének alakulása

A gyermekkorúak és fiatalkorúak körében történt bűnelkövetések száma vonatkozásában az állapítható meg, hogy Vecsés városában 3 gyermekkorú és 5 fiatalkorú által elkövetett bűncselekményt regisztráltak, amelyek között 1 jármű önkényes elvétele, 1 közúti baleset okozása és 6 lopás bűncselekmény szerepel.

A fiatal korosztályok bűnözésének okai az élethelyzetüket meghatározó, behatároló családi körülményeikben, szocializációjukban keresendők. A család, mint a társadalom legkisebb közössége – pozíciója változása révén – elsődleges közvetítője a társadalmi változásoknak.

A gyermek- és fiatalkori kriminalitás vizsgálatánál meghatározó szerepe van a család közösségi struktúrában elfoglalt helyét kijelölő mutatók elemzésének. Az egyes családok státuszát az általuk képviselt értékek, a családtagok közötti kapcsolat tartalma, az aktuális társadalmi-környezeti viszonyok és ezzel összefüggésben a felhalmozott anyagi és szimbolikus javak határozzák meg.

4.5 Következtetések: problémák beazonosítása, fejlesztési lehetőségek meghatározása

A gyermekek helyzete, esélyegyenlősége vizsgálata során településünkön	
beazonosított problémák	fejlesztési lehetőségek
Az elszegényedés jelei tapasztalhatók	- Fokozott odafigyelés, jelzések továbbítása a segítséget nyújtani tudó szervek felé, - Családgondozás - Ruha és adománygyűjtés, osztás
Késő estig, éjszaka, felügyelet nélküli gyermekek előfordulása a településen	Polgárőrség, közterület-felügyelők fokozott ellenőrzése, járőrözés
Nyári szünet idején is biztosított legyen a rendszeres melegételhez jutás és a nyári gyermekfelügyelet	- Nyári gyermekétkeztetés megszervezése, - Nyári napközi megszervezése
A kialakuló digitális szakadék áthidalása – az internetes tartalmakhoz, információkhoz való hozzáférés hiánya a szegényebb családokból származó gyerekeknél	Az információs szolgáltatásokhoz való hozzáférés biztosítása
Gyermekek átmeneti otthona nincs a településen	Ellátási szerződés kötése/fenntartása gyermekek átmeneti otthonát működtető fenntartóval
2 régi óvodai épület építésre/átépítésre szorul	Bálint Ágnes Óvoda építése és a Mosolyország Óvoda átépítése, fejlesztése
Nem működik ifjúsági kerekasztal a városban	Ifjúsági kerekasztal létrehozása

5. A nők helyzete, esélyegyenlősége

„Valamennyi civilizált nép tisztelte a nőt.” /Jean Jacques Rousseau/

A nemek közötti hátrányos megkülönböztetést több jogszabály is tiltja (Alaptörvény, Munkatörvénykönyv), de a már meglévő esélyegyenlőtlenségek okainak feltárását és felszámolását nem írja elő egyetlen jogszabály sem.

A nemek közötti egyenlőség tekintetében a jogi szabályozás megfelel az EU előírásainak, azonban a jogérvényesítés területén tapasztalhatók problémák. Hazánkban a nők esélyegyenlőségére és diszkriminációjuknak tilalmára nincs külön jogszabály. Az elsődleges törvény, amelyben kiemelve szerepel a nemek közötti egyenlőség szem előtt tartása az élet minden területén, Az egyenlő bánásmódról és az esélyegyenlőség előmozdításáról szóló 2003. CXXV. törvény. E törvény kimondja, hogy a közfeladatot ellátó szervezeteknek minden jogviszonyukban, eljárásukban és intézkedésük során meg kell tartaniuk az egyenlő bánásmód követelményét (4. §).

A törvény tételesen felsorolja, mely területeken tiltja a diszkrimináció minden formáját: tiltja a nemet, a családi állapotot, az anyaságot (terhességet) vagy apaságot, valamint a foglalkoztatási jogviszonynak vagy a munkavégzésre irányuló egyéb jogviszonynak részmunkaidős jellegén, illetve időtartamának határozott vagy határozatlan jellegén alapuló megkülönböztetést.

Magyarországon a nők helyzete hasonló a közösség tagállamainak női lakosaiéhoz, de az eltérő történelmi fejlődés miatt több területen is – főleg a foglalkoztatás területén – különböznek attól.

Világszerte elindult egy új folyamat a fiatal város lakó nők körében. Ez a réteg bizonyítja napról napra, hogy egyedül is boldogul és tökéletesen képes az életet szervezni, irányítani. A fiatalabb és iskolázottabb nemzedék számára természetes a nők előretérése. Jóval több nő jár színházba, koncertre, múzeumba, könyvesboltba, tehát a kultúra iránt is fogékonyabbak. Az egyetemeken, főiskolákon is több nő tanul. A nagyvállalatok vezetőinek 95 százaléka férfi, de a felső vezetők között is folyamatosan emelkedik a nők száma, középvezetők szintjén pedig sok helyen a nők többségben vannak. A fiatal tanult, képzett nők már nincsenek kiszolgáltatott helyzetben, és egyre kevésbé fogják feláldozni a saját karrierjüket.

A felsorolt tendenciáktól Budapest legalább 10 évvel, a vidék inkább 25 évvel le van maradva, de a változások már hazánkban is megfigyelhetők. Húsz évvel ezelőtt még jóval több férfinak volt diplomája, mint nőnek. Ez a trend megfordult: a népszámlálási adatok szerint közel kétszázézerrel több nő végzett egyetemet, mint férfi. A 2013-as adatok szerint is a nők 35,5%-a, míg a férfiak 24,7%-a volt diplomás. A 2015-ös adatok alapján a felsőfokú alap- és mesterképzésben résztvevő hallgatók közül a nők jelentős túlsúlyban vannak a tanárképzés és oktatástudomány (79%), az egészségügy, szociális gondoskodás (67%), a humántudományok (65%), a társadalomtudományok (64%) és a művészetek (62%) területén. Némi fölény tapasztalható a szolgáltatások (58%) a gazdaság és irányítás (55%), valamint a jogi képzések (59%) terén, ugyanakkor majdnem kiegyenlített a nők és férfiak aránya a természettudományos (49%) valamint a mezőgazdasági és állategészségügyi (49%) képzésekben. Jóval kevesebb nő tanul azonban informatikai (21%) és a műszaki (22%) területen. A 25 év alatti nők körében több az érettségizett nő, a 25-39 évesek körében pedig jóval több az egyetemet, illetve főiskolát végzett nő, mint férfi. Néhány év múlva kikerül a felsőoktatásból a Z generáció, a digitális nemzedék, vagy „új alkalmazkodók” első szülöttei. A Z generációs lányok körében a karrier fontossága megnőtt, ez háttérbe szorítja a gyermekvállalást és a komoly párkapcsolatot, ezáltal a családalapítást is.

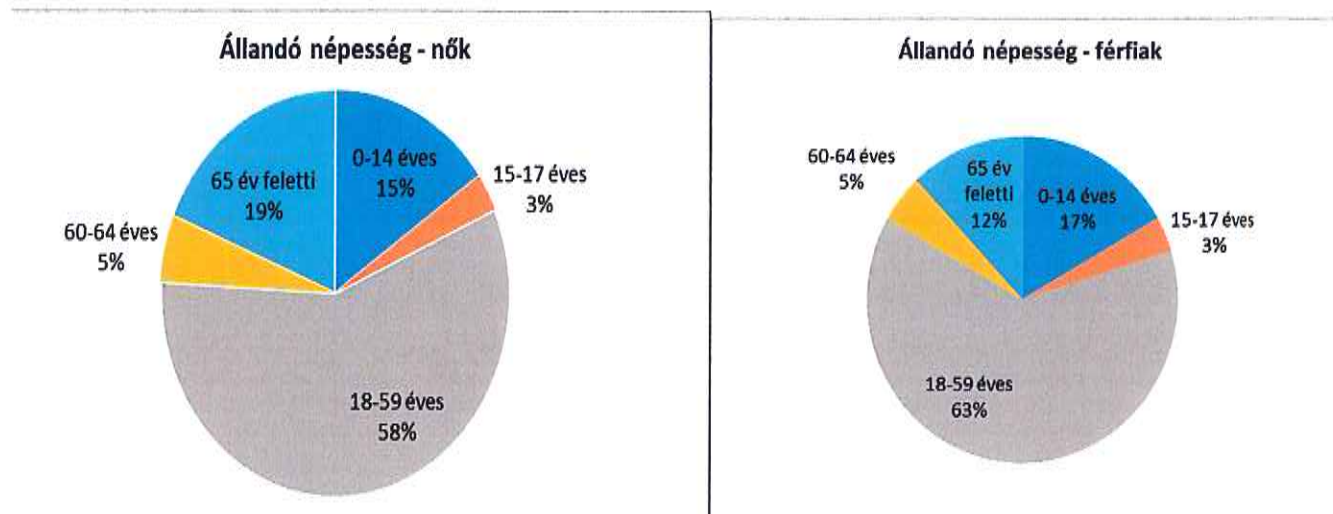
Vecsésre vonatkozóan az első helyzetelemzés készítésének időpontjában (2012) és napjainkban is (2021) a nőkre vonatkozóan csak kevés adattal rendelkezünk, de a főbb jellemzők ezáltal is megállapíthatóak, melyek a következők:

2012. év:

	fő			%	
	nők	férfiak	összesen	nők	férfiak
nő	10610	9789	20399	52%	48%
0-14 éves	1480	1503	2983	50%	50%
15-17 éves	287	279	566	51%	49%
18-59 éves	5360	6220	11580	46%	54%
60-64 éves	721	560	1281	56%	44%
65 év feletti	2033	1227	3260	62%	38%

Forrás: Polgármesteri Hivatal

- a város összlakosságának 52,01% (10610 fő) nő,
- 60 év feletti korosztály 60,6 %-a nő,
- a 85 év feletti korosztály 78,78 %-a nő,
- a női lakosok több mint fele 57,3 % 18-65 éves, tehát aktívkorú,
- a közfoglalkoztatásban résztvevő nők aránya 48 %,
- családsegítést igényvevő nők aránya 56 %,
- szociális ellátásokat igénylők 61 %-a nő.

**2021. év:**

	fő			%	
	nők	férfiak	összesen	nők	férfiak
nő	11115	10500	21615	51%	49%
0-14 éves	1643	1715	3358	49%	51%
15-17 éves	324	358	682	48%	52%
18-59 éves	6235	6455	12690	49%	51%
60-64 éves	575	490	1065	54%	46%
65 év feletti	2338	1482	3820	61%	39%

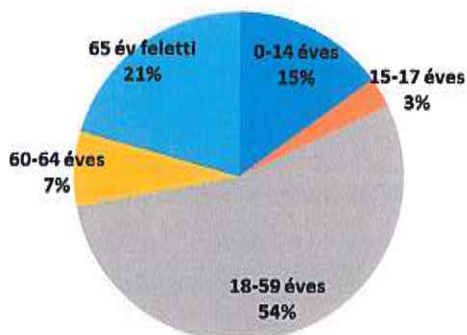
Forrás: Polgármesteri Hivatal

2021. évben a fenti adatok csak kis mértékben változtak.

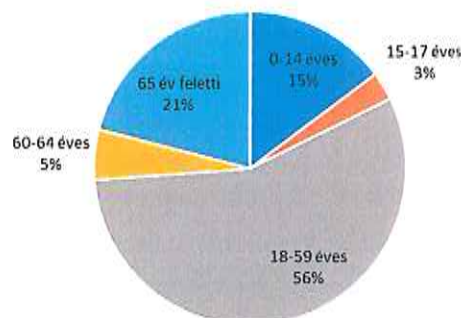
- a város összlakosságának 51,4%-a (11003 fő) nő,
- 60 év feletti korosztály 59,6 %-a nő,
- a 85 év feletti korosztály 74,2%-a nő,

- a női lakosok több mint fele (61,2 %) 18-65 éves, tehát aktívkorú,
- a közfoglalkoztatásban résztvevő nők aránya 45 %,
- családsegítést igényvevő nők aránya 59 %,
- szociális ellátásokat igénylők 65 %-a nő.

Állandó népesség - nők



Állandó népesség - férfiak



Csak kismértékű változás figyelhető meg a fenti adatoknál. Érdekes viszont, hogy a nők esetében alig változott közel 10 év alatt a kor szerinti megoszlás, a férfiak esetében pedig jelentős az eltérés pl.: a 65 év feletti férfiak aránya 12 %-ról 21 %-ra emelkedett.

A népesség nemek szerinti megoszlása a népességen belül helyi szinten is jól mutatja, hogy a nők átlagosan magasabb életkort érnek meg, mint a férfiak.

5.1 A nők gazdasági szerepe és esélyegyenlősége

Hazánkban a foglalkoztatottsági szerkezet kiegyensúlyozottabbá tétele és a munkanélküliség nemek szerinti különbségének csökkentése érdekében eddig megtett intézkedések (a női-férfi esélyegyenlőség biztosítása, családbarát intézkedések és szolgáltatások kezdeményezése, a nők munkaerő-piaci re-integrációjának elősegítése, az egyenlő bérezés elvének érvényesítése) eredményei már tapasztalhatóak, de ezen a területen a jövőben is szükséges további intézkedéseket hozni.

Magyarországon jelenleg a nők foglalkoztatási struktúrában elfoglalt pozíciójukat tekintve átlagos helyzetben vannak, keresetük csak lassan közelíti meg a férfiakét.

Az Önkormányzat fontosnak tartja a nők és férfiak esélyegyenlőségének érvényesítését a gazdasági és szociális szférában is, mind a férfiak, mind a nők számára hangsúlyozza a munka és a családi élet összeegyeztetését. Mint munkáltató eleget tesz az egyenlő munkáért, egyenlő bér követelményének.

Tapasztalataink szerint a nők között is kiemelten hátrányos helyzetben vannak:

- a 45 feletti nők a gyorsan változó képzettségi feltételek miatt,
- a pályakezdők a szakmai tapasztalatok, gyakorlat hiánya miatt,
- a gyesen lévő, illetve kisgyermekes anyukák a munkából való kiesés miatt.

A nők foglalkoztatási szintje Magyarországon jelentős mértékben elmarad az EU átlagától, hiszen ott 58,2 % az átlag, hazánkban ez az érték 50,6 %, Vecsésen pedig 50,4 %.

5.1.1. számú táblázat - Munkanélküliségi ráta nemek szerint (a 3.2.1. táblával azonos)			
Év	Nyilvántartott álláskeresők aránya az állandó népességben a 15-64 évesek körében		
	Férfiak aránya	Nők aránya	Összesen
	%	%	%
2015	1,96%	2,15%	2,06%
2016	1,39%	1,66%	1,53%
2017	1,56%	1,53%	1,55%
2018	0,80%	1,60%	1,20%
2019	1,08%	1,49%	1,29%

Forrás: TeIR, Nemzeti Munkaügyi Hivatal

5.1.2. számú tábla - A 180 napnál hosszabb ideje nyilvántartott álláskeresők (a 3.2.3. táblával azonos)		
Év	180 napnál hosszabb ideje regisztrált munkanélküliek aránya	Nők aránya a 180 napon túli nyilvántartott álláskeresőkön belül
	%	%
2015	50,34%	48,32%
2016	45,66%	52,00%
2017	43,69%	47,42%
2018	43,02%	60,81%
2019	36,41%	55,22%

Forrás: TeIR, Nemzeti Munkaügyi Hivatal

A nők foglalkoztatási helyzete az elmúlt években jelentősen nem változott, a város munkaképeskorú lakosait vizsgálva elmondhatjuk, hogy kb. fele-fele arányban vannak nők és férfiak, illetve ez az arány a munkanélküliek között is, bár ott a havi bontást vizsgálva megállapíthatjuk, hogy az egyes hónapok között több mint 20 % különbség is előfordul, sőt az arányok meg is cserélődnek.

A gazdasági válság idején jelentősebb volt a női munkanélküliek száma (55,9 % nő, 44,1 % férfi), ami 2010-ig fokozatosan csökkent, majd megállt közel fele-fele aránynál. 2012-től ismét nagyobb a munkanélküliség aránya a nők körében.

Településünkön a munkanélküliek foglalkoztatását jelenleg az önkormányzat a közmunka program és 4 órás szociális foglalkoztatás keretében oldja meg. Az elmúlt években az alábbiak szerint alakult a közfoglalkoztatásban résztvevők aránya:

Közfoglalkoztatásban résztvevők aránya nemek szerint:

	Nő (fő)	%	Férfi (fő)	%	Összesen
2016	20	38,5	32	61,5	52
2017.	13	43,3	17	56,7	30
2018.	10	38,5	16	61,5	26
2019.	5	29,4	12	70,6	17
2020.	6	67	3	33	9
2021.	5	45	6	55	11

Forrás: Polgármesteri Hivatal

A közfoglalkoztatásban résztvevő nők aránya az elmúlt években fokozatosan csökkent. A női munkanélküliség és a közfoglalkoztatási lehetőség elutasításának egyik fő oka, hogy sokan a gyermekek miatt nem kívánnak munkába állni, ők a hagyományos családmódel hívei, abból élnek, amit a férfi keres és ezzel megelégednek.

5.2 A munkaerő-piaci és családi feladatok összeegyeztetését segítő szolgáltatások (pl. bölcsődei, családi napközi, óvodai férőhelyek, férőhelyhiány; közintézményekben rugalmas munkaidő, családbarát munkahelyi megoldások).

A mai nő számára a munka és a családi élet összeegyeztethetősége okozza a legnagyobb problémát. Ennek megoldását segítené a részmunkaidő, a rugalmas munkaidő elterjedése, az otthoni távmunka lehetőségének támogatása, a családbarát munkahelyek létrehozása, a családtámogatási rendszer átgondolása, vagy az, hogy a férfiak kevesebbet dolgozzanak, és nagyobb szerepet vállaljanak a háztartásban és a gyermekek nevelésében.

2016-ban a 15-74 éves foglalkoztatottak mindössze 5,2%-a dolgozott részmunkaidőben, és arányuk az elmúlt években csökkenő tendenciájú. A nők 7,3%-a míg a férfiaknak csupán 3,5%-a dolgozott részmunkaidőben. A részmunkaidőben foglalkoztatottak közül a nők 17,8%-a esetében a gyermek vagy más hozzátartozó, esetleg egyéb családi kötöttség volt a részmunkaidős foglalkoztatás oka.

Bár a nők nagy része szívesen venné, ha részmunkaidőben dolgozhatna, nem szabad elfelejteni, hogy Magyarországon a kétkeresős családmódel a jellemző, és így „másképp kereső” csak kevés családban elég arra, hogy a megszokott élelnívóhoz szükséges jövedelmet előteremtse. Gyakran a részmunkaidőben elérhető kereset – különösen az alacsonyabb iskolai végzettséggel kevésbé kvalifikált munkát ellátó nők számára – a munkába járással kapcsolatos többletköltséget, illetve az otthoni munkával elérhető megtakarítások együttes összegét sem éri el. A Kormány családbarát szemléletének egyik mutatója, hogy az Emberi Erőforrások Minisztériuma családbarát munkahely pályázatot hirdet, elősegítve a családi és munkahelyi élet összeegyeztethetőségét.

A magyar nők egyébként a mai napig családcentrikusak és elenyésző azok száma, akik a munkájukat helyezik életük középpontjába. Magyarország családbarátnak tekinthető abból a szempontból, hogy itt az anyák, amennyiben körülményeik lehetővé teszik, akár három évig is otthon maradhatnak gyermekeikkel, akik viszont bármilyen okból előbb visszamennek dolgozni, bölcsődébe adhatják gyermekeiket, ahol a piciket szakszerű gondozásban, ellátásban részesítik.

2017. január 1-től lehetőség van a kisgyermeket nevelő szülőket foglalkoztató munkáltatóknál munkahelyi bölcsődék létrehozására, amely a nők foglalkoztatásának elősegítését, a munka és a magánélet összehangolásának megkönnyítését, valamint a gyermekellátó kapacitások fejlesztését célozza meg. A cél elérését a Kormány a versenyszférában vagy köz-, illetve civil szférában tevékenykedő, kisgyermeket nevelő szülőket foglalkoztató munkáltatók együttműködésével tervezi megvalósítani. Az elmúlt évek során a Kormány által bevezetett intézkedéseknek köszönhetően folyamatosan javul a kisgyermeket nevelő nők foglalkoztatási mutatója, és 2015-re elérte az 56,9%-ot, mely 2010-hez viszonyítva jelentős (több mint 16 százalékpontos) növekedést jelent. Ugyanakkor ez a mutató az uniós átlaghoz mérve (61%) még mindig relatíve alacsonynak számít. A 3 éven aluli gyereket nevelő nők esetében (a 15-64 éves korcsoportban) a foglalkoztatási szint különösen alacsony (13,8%). Ma már lehetőség van arra is, hogy a férj vagy a nagyszülő maradjon otthon a gyermekkel. Sok család számára megoldást jelent a nők korai nyugdíjazása, tehát ha a nagymama a 40 év szolgálati idő után nyugdíjba mehet (teljes összegű öregségi nyugdíjjal), akkor vállalni tudja a gyermek napközbeni ellátását. Ezekkel a lehetőségekkel elsősorban azok a családok élnek, ahol az anya keresete magasabb, vagy ahol az apának átmenetileg nincs állása, ezért célszerűbb, ha a nő mielőbb visszatér dolgozni.

A kisgyermeket nevelők munkaerőpiaci esélyeit alapvetően rontják a szolgáltatási hiányosságok (férőhely hiány, korai munkakezdéshez nem minden esetben igazodó nyitvatartási idő).

Városunk vezetése az elmúlt években mindent megtett annak érdekében, hogy a bölcsődei és óvodai férőhelyeket növelje, illetve a meglévő intézményeket korszerűsítse, bővítse, azonban minden felvételi igényt még nem tudunk kielégíteni, de a várólista és az elutasítások száma fokozatosan csökken.

	3 év alatti gyermek száma a településen	bölcsődei férőhelyek és családi bölcsődei férőhelyek száma		mini bölcsődék száma	férőhelyek összesen
		önkormányzati	egyéb		
2017.	892	68	12	20	100
2019.	887	124	12	15	151
2020.	899	124	21	20	165
2021.	875	124	21	20	165

Forrás: TeIR és helyi adatgyűjtés

5.3 Családtervezés, anya- és gyermekgondozás területe

A családtervezés, az anya és gyermekgondozás a védőnői hálózat szakmai munkájában jelenik meg. E területen belül is fokozott figyelmet fordítanak a szociálisan nehéz helyzetben élő várandósokra és a gyermeküket egyedül nevelő anyákra.

A gyermekgondozással kapcsolatos ismeretek átadását a leendő szülők számára már várandós korban megkezdik: tanfolyamok, beszélgetések, családlátogatások keretében. A védőnők segítséget nyújtanak a családi-, szociális juttatások megismerésében és a hozzátartozó nyomtatványok beszerzésében, kitöltésében.

A következő táblázatok a védőnők, a 0-3 év közötti gyermekek számának változást és az 1 védőnőre jutó átlagos gyermekszámot mutatja.

	védőnők száma	0-3 év közötti gyermekek száma	átlagos gyermekszám védőnőnként
2016	8	841	105
2017.	8	892	111,5
2018.	8	873	109,1
2019.	8	887	110,8
2020.	8	899	112,3
2021.	8	875	109,3

Forrás: TeIR

Családtervezés, anya- és gyermekgondozás területe

	Védőnők száma	Várandós kismamák száma	átlagos várandósszám védőnőnként
2017.	6	110	18,3
2018.	6	118	19,6
2019.	6	136	22,6
2020.	6	137	22,8
2021.	6	121	20,1

Forrás: Helyi adatgyűjtés - védőnők

Vecsésen a házasságkötések és –felbontások száma a következőképpen alakult az utóbbi években:

év	házasságkötések száma	házasságfelbontások száma	születések száma (összes)	születések száma (helyi)
2016.	171	41	210	0
2017.	151	33	237	0
2019.	215	27	216	0
2020.	214	49	225	1
2021.	219	45	200	1

Forrás: Helyi adatgyűjtés

A táblázatból az látszik, hogy jelentősen megnőtt a házasságkötések száma, ami csak részben igaz, hiszen nagyon sok nem vecsési lakos is nálunk köt házasságot, ezáltal aránytalanul megemelkedett a házasságkötések száma. A tavalyi évben csökkent a születések száma, a szakemberek véleménye szerint ez a koronavírus világméretű járvány miatt kialakult bizonytalansággal magyarázható.

Tovább csökkent a házasságfelbontások száma, aminek egyik oka, hogy még mindig sokan nem kötnek házasságot, hanem élettársi kapcsolatban élnek, illetve a magas költségek, a vagyonmegosztások miatt nem vállalják a válást.

Magyarországon az elmúlt években lassú, de biztató növekedés figyelhető meg a házasságkötések és a gyermekvállalás számát tekintve. A Kormány családpolitikájának célja a nők és férfiak közötti harmonikus egyensúly megteremtése a családban és a foglalkoztatás terén egyaránt. Az alábbi intézkedésekkel járó kiszámíthatóságnak, tervezhetőségnek köszönhetően a fiataloknak megnőtt a családalapítási kedve:

- családi kedvezmény,
- családi járulék kedvezmény,
- rendszeres gyerekvédelmi kedvezmény,
- gyermektartásdíj megelőlegezése,
- étkezési térítési díjmentesség és díjkedvezmény,
- ingyenes tankönyvellátás az elsőtől a nyolcadik évfolyamig, továbbá a nemzetiségi és a gyógypedagógiai nevelés-oktatásban,
- első házások kedvezménye (az a házaspár érvényesítheti, amely esetében legalább az egyik házastárs első házasságát köti)
- GYED-extra (melynek köszönhetően 2014-ben 29.000-en tudtak munkát vállalni a gyermekgondozási ellátás mellett),
- Diplomás GYED (felsőfokú képzésben résztvevő fiatalok gyermekvállalását ösztönzi).

5.4 A nőket érő erőszak, családon belüli erőszak

A nőkkel szembeni diszkrimináció legsúlyosabb fajtája a nők elleni erőszak. Az erőszakos magatartások formái: a zaklatás, a szexuális erőszak, és a családon belüli erőszak.

A gyermekek és nők védelmének fontosságáról, valamint az Isztambuli Egyezményhez való csatlakozás elutasításáról szóló 2/2020. (V. 5.) OGY politikai nyilatkozata kimondja:

„Magyarország ma kiemelt figyelmet szentel a családok, a gyermekek és a nők védelmének. Jogaikat az Alaptörvény deklarálja, ennek szellemében zajlik az Országgyűlés törvényalkotó munkája, és az állam külön intézkedési kötelezettsége is kivételes helyzetük támasztéka. Magyarországon a törvények és a jogalkalmazás biztosítják a nők védelmét. A nőkkel szembeni erőszak és a kapcsolati erőszak bűncselekménynek minősül.”

A családon belüli erőszaknak több fajtája van: szóbeli, lelki, testi, szexuális és gazdasági (anyagi). Az áldozat és az elkövető között közeli, családi, intim viszony van. Ez a kapcsolat lehet házastársi, élettársi, gyermek-szülő vagy testvérek közötti is. Az erőszak általában olyan személyeket érint, akik ki vannak szolgáltatva az elkövető családtagnak.

A nőket érő erőszak, családon belüli erőszak az esetek többségében a családon belül marad, hiszen a nőket, illetve a családokat érő erőszakos cselekedetek nagy része ma még felderítetlen. A jelzőrendszer működtetésével (védőnői hálózat, gyermek és ifjúsági felelősök, orvosok, gyerekvédelmi és szociális intézmények), illetve az egyre hathatósabb rendőri tevékenység eredményeként növekszik az ilyen típusú ügyek száma.

A Család- és Gyermekjóléti Szolgálat tájékoztatása alapján városunkban a családon belüli erőszak, bántalmazások az alábbiak szerint alakultak:

év	fizikai	lelki	szexuális	távoltartási intézkedések száma
2018.	4	11	6	0
2019.	13	14	4	0
2020.	11	19	3	1
2021.	14	10	0	0

Forrás: helyi adatgyűjtés

A korábbi évek adataihoz viszonyítva, sajnos emelkedett a családon belüli erőszak, bántalmazás esetszáma. (Összesen 2012. évben 10 gyermek, 2017. évben 13 gyermeket ért családon belüli erőszak és távoldartási intézkedést 1 esetben rendelt el a bíróság.)

A családon belüli erőszak „kezelése”, illetve megelőzése, valamint a rászorultak segítése mindig is fontos volt, azonban a jövőben szükséges lenne egy átfogó projektre, melynek keretében foglalkoznánk az áldozattá válás megelőzésével és az áldozatsegítéssel, érzékenyítéssel.

A modern szociális munka eszközeivel (párterápia, családterápia, mediációs megbeszélések) jó eredmények érhetőek el, azonban bizonyos esetekben ezek a segítő szolgáltatások már nem elegendőek, illetve a helyzet súlyossága miatt más beavatkozásra van szükség (átmeneti otthonok, szenvedélybeteg-segítő szolgálatok).

5.5 Krízishelyzetben igénybe vehető szolgáltatások

Anyaothton, családok átmeneti otthona településünkön nem működik, de Budapesthez való közelségünknek köszönhetően, ilyen típusú intézmény több is található a térségben. A szolgáltatások elérése, közvetítése a Család- és Gyermekjóléti Szolgálat feladata. 2016. évben 1 anya 3 kiskorú gyermekével, 2017-ben pedig 1 anya 2 gyermekével került családok átmeneti otthonába. 2019. évben és 2021. évben 1-1 eset volt, 2018. évben és 2020. évben nem került egyetlen egy anya és gyermek sem ilyen típusú otthonba.

A korábbi évek tapasztalatai alapján elmondható, hogy az anyaothtonba, átmeneti otthonba való bekerülés okai az alábbiak voltak:

- kedvezőtlen szociális helyzet,
- családi konfliktus,
- hajléktalanná válás.

A szegénység által fokozottan veszélyeztetettek az egyszülős háztartások, melyek döntő többségében az anya neveli egyedül a gyermeket, gyermekeket. A segélyek, támogatások igénylése jellemzően a nőkhöz kapcsolódik, ez jól látszik a támogatások igénybevételeénél, ahol jelentős a nők aránya.

A krízishelyzetek megelőzése érdekében az önkormányzat ingyenes jogsegélyszolgálatot biztosít a rászorulóknak minden csütörtökön a Család- és Gyermekjóléti Szolgálat épületében.

Jogi tanácsadás adatai az elmúlt években az alábbiak szerint alakult:

2017. évben	109 fő	153 eset
2018. évben	92 fő	187 eset
2019. évben	76 fő	133 eset
2020. évben	62 fő	81 eset
2021. évben	69 fő	91 eset

5.6 A nők szerepe a helyi közéletben

A nők társadalmi szerepvállalásának erősítésére hívja fel a figyelmet önkormányzatunk azzal, hogy munkáltatóként példát mutat, hiszen a Polgármesteri Hivatal létszámát tekintve mindig is többségében voltak a nők, mely az alábbi táblázatból jól látható.

Polgármesteri Hivatal létszámadata nemek szerint

	nő (fő)	férfi (fő)	Összesen	nő (%)	férfi (%)
2010	77	28	105	73,3	26,7
2014	76	25	101	75,2	24,8
2017	58	18	76	76,3	23,7
2020.	60	18	78	76,9	23,1

Forrás: Polgármesteri Hivatal

Az önkormányzati képviselők körében már nem ilyen jó a helyzet, de a 20-25 %-ot a nők aránya itt is eléri. Ha a Hivatal vezetőinek és középvezetőinek a nemek szerinti megoszlását vizsgáljuk, akkor ez az arányszám sokkal magasabb 58-66 %. Ennél is magasabb az arányszám, ha az önkormányzati intézményhálózat felsővezetését nézzük (75-78,5 %).

A nők szerepe a helyi közéletben

év	Képviselő-testület tagja		Polgármesteri Hivatal vezetői		Intézményvezetők	
	Férfi	Nő	Férfi	Nő	Férfi	Nő
2008	12	4	4	7	3	11
2010	9	2	5	7	4	12
2014	7	4	2	7	3	9
2017	7	4	2	7	3	9
2020.	7	4	2	7	3	9

Forrás: Polgármesteri Hivatal

A nemzetközi szakirodalom a nők parlamenti részvételét az esélyegyenlőség mércéjeként használja. A rendszerváltást követően Magyarországon és a térség országaiban is erőteljesen csökkent a női képviselők száma a parlamentekben. Hazánkban az elmúlt 30 évben 10 százalék körül ingadozott, ami európai és világviszonylatban is egyaránt alacsony. A vecsési képviselő-testületben a 11 képviselő között négyen képviselik a női nemet, ami jó aránynak tekinthető (36,4 %).

Országos és helyi viszonylatban a közigazgatásban és a közalkalmazotti szférában jóval magasabb a nők aránya, ezeken a területeken a nők vezetői szerephez is könnyebben jutnak.

5.7 A nőket helyi szinten fokozottan érintő társadalmi problémák és felszámolásukra irányuló kezdeményezések

Tapasztalataink szerint többszörösen is hátrányos helyzetben vannak a gyermeküket egyedül nevelő anyák, a kisgyermeket vagy sok gyermeket gondozók, illetve a 45 év feletti nők. Ennek fő oka a magyar társadalom hagyományos családmódeljében keresendő: még ma is sokan vallják, hogy a nők helye a ház körül, a családban van, nem a munkaerőpiacon, amit tovább súlyosbítanak a nőkkel kapcsolatos negatív sztereotípiák.

A munkanélküliség aránya az ő csoportjaikban a magasabb, ami nemcsak helyi, hanem össztársadalmi probléma, amelyen csak komplex programokkal lehet enyhíteni.

A Tipegők Bölcsőde 2019. évi átadásával sem szűntek meg a bölcsődei férőhelyek hiánya miatti problémák, melyet az alábbi 2021. évi adatok is jól szemléltetnek:

	Férőhely	Felvehető gyermek száma (fő)	Jelentkezett gyermek szám (fő)	Felvett gyermek száma (fő)	Üres férőhelyek	Elutasítottak száma (fő)	Elköltözött, vagy más okból nem kéri a bölcsődei ellátást (fő)
Semmelweis Bölcsőde	68	50	71	50	0	18	3
Semmelweis B. Telephelye – Típegők B.	56	33	60	33	0	20	7

Folyamatban lévő pályázatunk:

Projekt címe	Azonosítószáma	Támogatás összege	Önerő összege
Négy csoportszobás, új bölcsőde építése Vecsésen	VEKOP-6.1.1-21-2021-00014	599.780.324	0

Megvalósítás időtartama	Helyszíne	Fenntartás időtartama
2021.09.15-2023.05.30	Damjanich u. 34. 3837/2 hrsz.	2023.06-tól + 5 év

További probléma, hogy a gyermek születését követően az otthon maradó anyák egy része magányosnak érzi magát, hiszen hirtelen az eddigi aktív életéből szinte minden háttérbe szorul, a megszokottól eltér és fellép a félelem a „más”-tól. Ennek a helyzetnek a felszámolása érdekében igyekszik az önkormányzat a közművelődés, a sport, a szabadidő eltöltésének terén olyan családbarát környezetet, közösségi teret létrehozni, melyek színvonalas programokat, rendezvényeket kínálnak.

5.8 Következtetések: problémák beazonosítása, fejlesztési lehetőségek meghatározása.

A nők helyzete, esélyegyenlősége vizsgálata során településünkön	
beazonosított problémák	fejlesztési lehetőségek
Alacsony jövedelemmel rendelkező gyermekét egyedül nevelő vagy több gyermeket nevelő család esetében magas az elszegényedés kockázata.	Szociális és gyermekjóléti szolgáltatások, ellátások során az érintettek informálása az egyes ellátásokról, prevencióra kell nagyobb hangsúlyt fordítani.
A GYES-ről való visszatérés a munkaerő piacra mérsékli a szegénység kialakulásának kockázatát.	Bölcsőde, óvodák nyitvatartási idejét a szülői igényekhez igazítani. Férőhelyek kialakítása vagy gyermekfelügyelet működtetése.
A magányérzet kialakulásával nemcsak az anya mentális állapota romolhat, hanem családi konfliktusokhoz is vezethet. Hiányoznak a családi minták.	Szabadidős programok szervezése, „beszélgető-kör” fenntartása, igény szerinti módosítása.
Családon belüli erőszak jelenléte.	Jelzőrendszer tagjainak tájékoztatása a különböző fokozatokról, hogy már a fizikai bántalmazás előtt be tudjanak avatkozni, áldozatsegítés, érzékenyítés.
Magas a bölcsődei férőhelyek hiánya.	Új bölcsőde építése

6. Az idősök helyzete, esélyegyenlősége

Az idősök helyzetével kapcsolatosan Önkormányzatunk mindig is azonosult II. János Pál pápa: „Szeressétek az öregeket” hitvallásával, mely így szól:

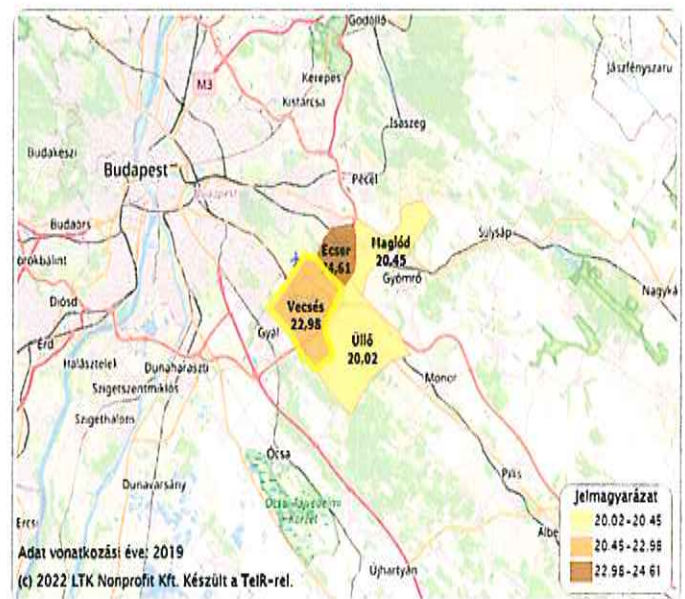
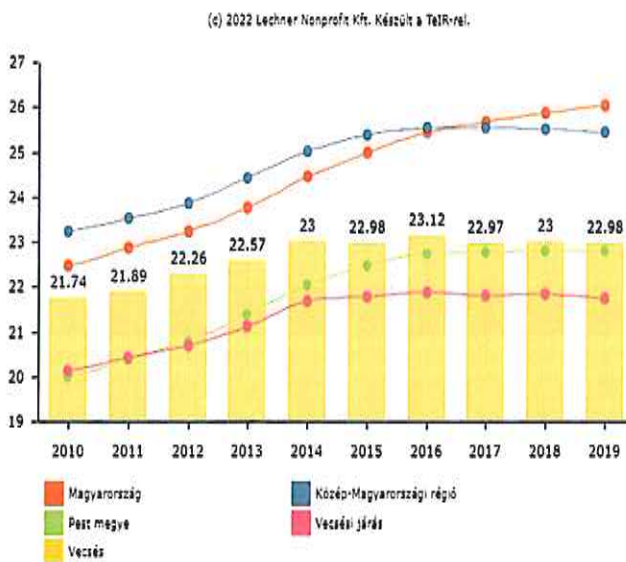
„... Mert ti lesztek majd az öregek, S mindazt, mit nekik tettetek
Az azt adják nektek a gyerekek, Azért előre intellek titeket,
Szeressétek az öregeket.”

Az idős emberek társadalmi, közösségi, családi szerepvállalásai az idők folyamán átalakultak. Régen az idősök tanácsaira, bölcsességére még nagy szükség volt a mindennapi élethez. A családon belül mind a nők, mind a férfiak tekintélye a korral együtt növekedett. Napjainkban már megfigyelhető, hogy az idősebbeket mindaddig nagy tisztelet övezi, amíg nem hátráltatják a közösséget, családot. Előfordul, ha ellátásuk komoly gondot jelent, megszűnik az addigi bánásmód, s az érintettek a közösség érdekeit követve természetesnek tekintik, hogy nem tudják tovább ápolni, gondozni őket.

Annak ellenére, hogy a modern társadalmak egyre kevésbé igénylik az idősök szakmai tudását, nem szabad háttérbe szorítani őket, inkább támogatni kell, hogy aktív, tevékeny életet tudjanak élni. Fontos, hogy senki ne eltartotként gondoljon rájuk.

Állandó népességen belül a 60-x évesek aránya (%)

Az adott területen lakóhellyel rendelkező 60-x éves személyek aránya. Két népszámlálás között továbbvezetett adat az évenkénti természetes népmozgalmi (születés, halálozás, házasságkötés, bejegyzett élettársi kapcsolat, válás) és vándorlási (belföldi, nemzetközi) statisztikák adatai alapján.



6.1 Az időskorú népesség főbb jellemzői

Az országos tendenciákhoz hasonlóan városunkban is növekszik az idősök száma és aránya az összlakosságon belül, illetve egy aktívkorú állampolgárra egyre több időskorú jut. Ezzel a folyamattal párhuzamosan egyre kevésbé jellemző a többgenerációs együttélés, ezért fokozatosan növekszik a társadalom felelőssége és szerepvállalása az idősellátás terén.

A társadalombiztosítási (tb) nyugellátásról szóló 1997. évi LXXXI. törvény 6. § (1)-(2) alapján

„A tb nyugdíjrendszer keretében járó saját jogú nyugellátások:

- az öregségi nyugdíj.

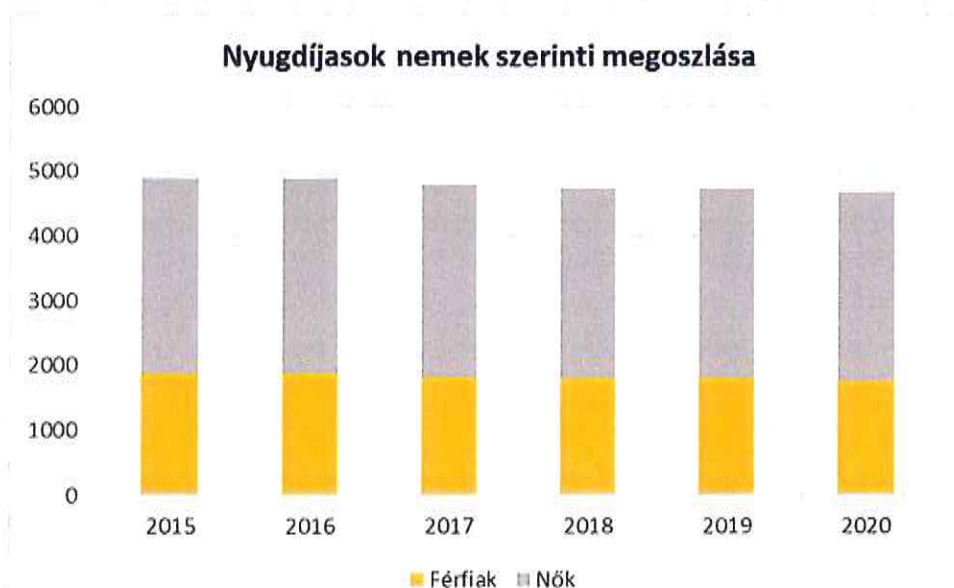
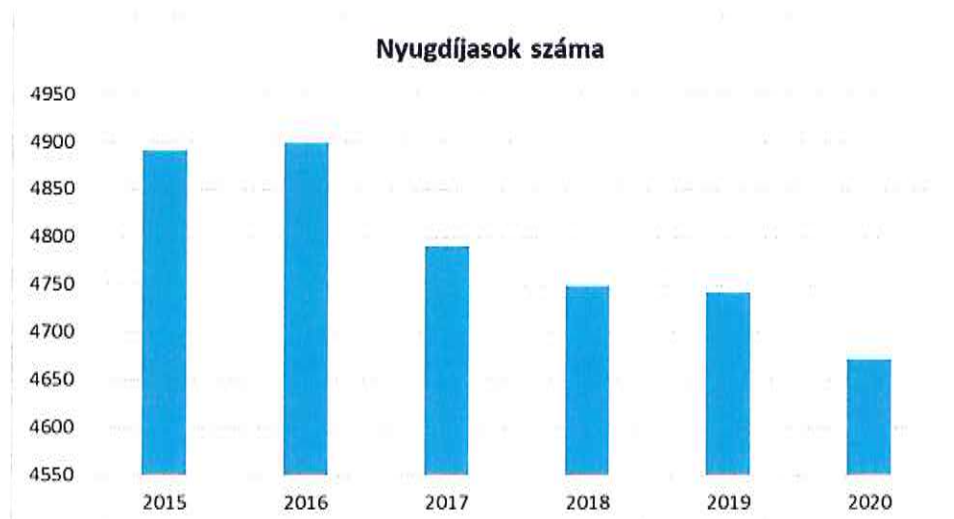
A tb nyugdíjrendszer keretében járó hozzátartozói nyugellátások

- az özvegyi nyugdíj,
- az árvaellátás,
- a szülői nyugdíj,
- a baleseti hozzátartozói nyugellátások,
- az özvegyi járadék.”

A következő táblázat a nyugdíjban, nyugdíjszerű ellátásban részesülők számának változását mutatja be az elmúlt években, nemek szerinti bontásban.

6.1.1. számú táblázat – Nyugdíjban, ellátásban, járadékban és egyéb járandóságban részesülők száma			
Év	Nyugdíjban, ellátásban, járadékban és egyéb járandóságban részesülő férfiak száma	Nyugdíjban, ellátásban, járadékban és egyéb járandóságban részesülő nők száma	Összes nyugdíjas
2015	1856	3035	4891
2016	1868	3031	4899
2017	1819	2972	4791
2018	1800	2949	4749
2019	1801	2941	4742
2020	1751	2921	4672

Forrás: TeIR, KSH Tstar

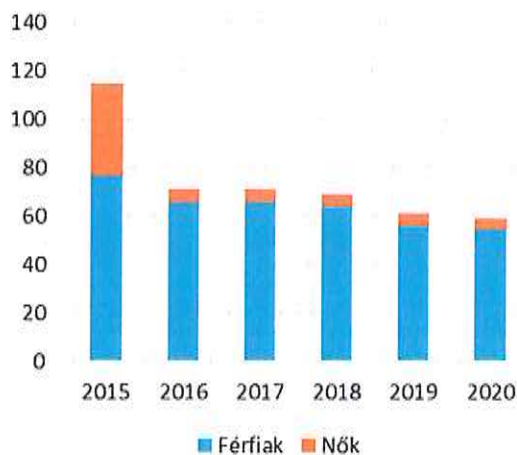


A nyugdíjban, nyugdíjszerű ellátásban részesülők több, mint 60 %-a nő, illetve egyfajta csökkenés látható a nyugdíjasok számát tekintve, ami mindkét nem esetében megfigyelhető. Az elmúlt 2 évben – a koronavírus világjárvány miatt – valószínűleg tovább csökkent a nyugdíjban, nyugdíjszerű ellátásban részesülők száma településünkön is.

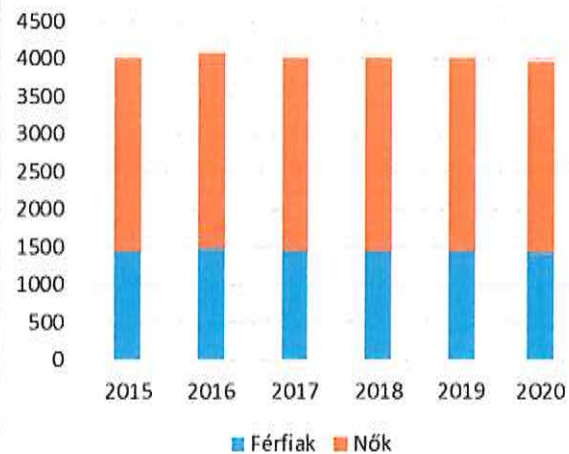
Év	Életkoron alapuló ellátásban részesülő férfiak száma	Életkoron alapuló ellátásban részesülő nők száma	Öregségi nyugdíjban részesülő férfiak száma	Öregségi nyugdíjban részesülő nők száma	Özvegyi és szülői nyugdíjban részesülő férfiak száma	Özvegyi és szülői nyugdíjban részesülő nők száma	Időskorúak járadékában részesítettek havi átlagos száma (fő)
2015	77	38	1445	2566	8	89	9
2016	66	5	1466	2615	14	87	8
2017	66	5	1456	2559	6	74	4
2018	64	5	1450	2559	5	64	5
2019	56	5	1444	2560	7	49	6
2020	55	4	1413	2550	8	47	5

Forrás:TeIR,KSHTstar

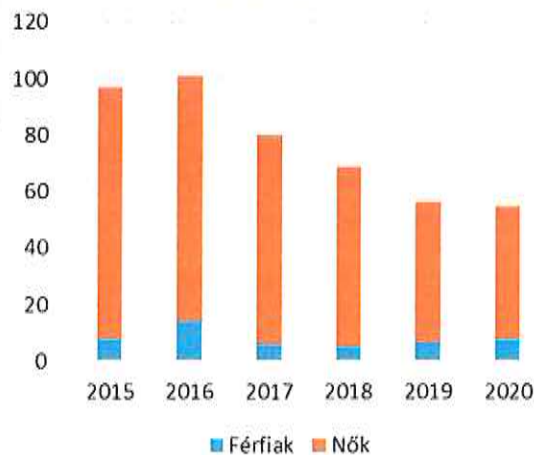
Életkoron alapuló ellátás nemek szerint



Öregségi nyugdíjban részesülők nemek szerint



Özvegyiségi nyugdíjban részesülők nemek szerint



Az időskorú népesség további demográfiai jellemzői:

- a városban növekszik az átlagéletkor,
- magasabb a középkorúak halandósága,
- a nők tovább élnek („feminization of ageing”).

Az időskorban jellemző főbb betegcsoportok a következők:

- keringési rendszer betegségei,
- mozgásszervi betegség,
- endokrin, táplálkozási és anyagcsere betegségek (cukorbetegség),
- daganatok,
- emésztőszervi betegségek,
- légzőrendszer betegségei,
- depressziós és mentális betegségek (pánikbetegség),
- balesetek, öngyilkosságok.

Az időskori megbetegedések mellett sajnos több esetben pszichés problémák is jelen vannak, ezáltal gyakori a depresszió és a demencia kialakulása.

6.2 Idősek munkaerő-piaci helyzete

Az idősek, nyugdíjasok szívesen végeznek/végeznének jövedelemkiegészítő tevékenységet, bár ennek az esélye a munkaerőpiacon egyre kisebb, kivéve akkor, ha speciális szaktudással rendelkeznek.

Nehéz helyzetben vannak, azok az idősebb munkavállalók is (jellemzően 55 év feletti), akiknek megromlik az egészségi állapota, megváltozik a munkaköre, vagy akit érint az átszervezés, hiszen aki ebben a korban munkanélkülivé válik, annak az elhelyezkedési esélye nagyon kicsi, illetve sokkal kiszolgáltatottabb a munkaerőpiacon.

Statistikai adatokkal – az idősek hátrányos megkülönböztetését a foglalkoztatás területén – nem tudjuk alátámasztani, de valószínűleg településünkön is előfordul az a rossz országos gyakorlat, hogy nem aknázzák ki az idősebb munkaerő tudásátadással kapcsolatos hasznosságát, illetve a munkaadók keveset tesznek az idősödő munkavállalók képzettségi szintjének és egészségügyi állapotának javítása érdekében.

6.2. számú táblázat - Hátrányos megkülönböztetés a foglalkoztatás terén							
Nyilvántartott álláskereső száma összesen	Év	2015	2016	2017	2018	2019	2020
		Fő összesen	296	219	222	172	184
41-45 év (TS 042)	Fő	33	29	22	23	23	40
	%	11,15%	13,24%	9,91%	13,37%	12,50%	13,94%
46-50 év (TS 043)	Fő	33	21	28	23	17	34
	%	11,15%	9,59%	12,61%	13,37%	9,24%	11,85%
51-55 év (TS 044)	Fő	33	27	21	17	9	33
	%	11,15%	12,33%	9,46%	9,88%	4,89%	11,50%
56-60 év (TS 045)	Fő	30	23	25	12	19	30
	%	10,14%	10,50%	11,26%	6,98%	10,33%	10,45%
61 éves, vagy afeletti (TS 046)	Fő	53	34	40	35	40	40
	%	17,91%	15,53%	18,02%	20,35%	21,74%	13,94%

Forrás: TeIR, Nemzeti Munkaügyi Hivatal

Munkaerő-piaci szempontból az Európai Unióban alkalmazott gyakorlat szerint már az 50. (házánkban az 55.) életévüket betöltötteket is a senior korosztályba tartozónak tekintjük.

A Helyi Esélyegyenlőségi Program elfogadásakor már megállapításra került, hogy városunkban magas az 55 év feletti munkanélküliek száma és évről-évre nő az arányuk is. Az elmúlt években ez a tendencia megállt, de így is szükséges az ő külön támogatásuk.

Az Ipartestülettel és a Családsegítő Szolgálattal közösen folyamatosan próbáljuk segíteni ezt a csoportot – tréningekkel, felkészítésekkel, átképzési lehetőségek keresésével - de sajnos eddig inkább passzívitásba, elzárkózásba ütköztünk. Véleményünk szerint, ha már egy embernek tudunk segíteni, az is siker, ezért a jövőben is igyekszünk minden képzési, támogatási lehetőségről tájékoztatni ügyfeleinket és megteesszünk mindent, hogy a munkanélküliség ne váljon tartóssá.

Az idősebb korosztály alacsonyabb fokú foglalkoztatottságát több tényező együttes jelenlétével lehet magyarázni. Az elmúlt évtizedekben jelentősen átalakult a munkaerő-piac, a felgyorsult technikai és technológiai fejlődés miatt számos munkakör szűnt meg és újabbak jöttek létre, ugyanakkor újfajta képességek és kompetenciák váltak szükségessé a sikeres érvényesüléshez. Mivel az idősebb munkavállalók munkaerő-piacra történő belépésekor még kevésbé volt jellemző a gyakori munkahelyváltás, kevesen tartották fontosnak az élethosszig tartó tanulást és a tudás rendszeres frissítését, ami most jelentős hátrányt okoz számukra munkahelyük elvesztése esetén a fiatalabb generációkkal szemben. A munkaadók gyakran azzal magyarázzák az idősek munkaerő-piaci versenyhátrányának egyre inkább érezhető jelenlétét, hogy az idősek tudása elavult, kevésbé rugalmasak, nem beszélnek idegen nyelvet, fizikai állapotuk márt nem kielégítő.

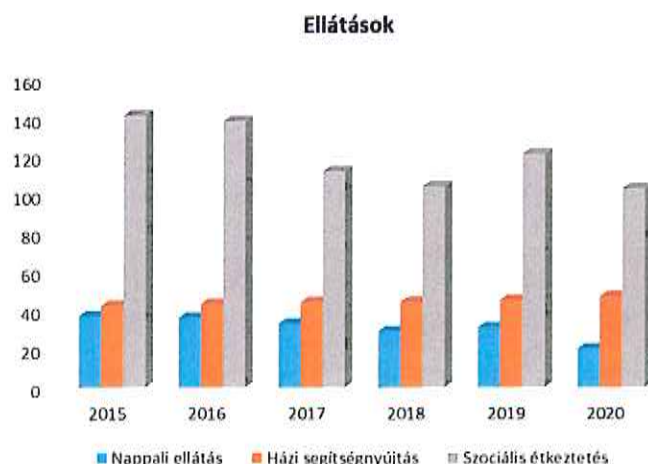
6.3 A közszolgáltatásokhoz, közösségi közlekedéshez, információhoz és a közösségi élet gyakorlásához való hozzáférés

Az egészségügyi, szociális, közművelődési és egyéb szolgáltatások a város minden lakosa részére elérhető, ezek egy része életkor alapján az idősek részére van biztosítva.

Az önkormányzat biztosítja az idősek számára a szociális alapszolgáltatásokat (étkeztetés, házi segítségnyújtás, jelzőrendszeres házi segítségnyújtás, időskorúak nappali ellátása, közösségi alapellátás), melyek igénybevételéről az alábbi statisztikai táblák készültek:

Év	65 év feletti lakosság száma	Nappali ellátásban részesülő időskorúak száma	Házi segítségnyújtásban részesülők száma	Szociális étkeztetésben részesülők száma
	Fő	Fő	fő	fő
2015	3 471	37	42	141
2016	3 524	36	43	138
2017	3 552	33	44	112
2018	3 637	29	44	104
2019	3 746	31	45	121
2020	3 794	20	47	103

Forrás:TeIR,KSHTstar



Egyes alapszolgáltatásokban részesülők száma

Év	Csak az alábbiakban			étkeztetés és házi segítségnyújtásban	Idősek klubja
	étkeztetésben részesül		házi segítségnyújtásban		
	helyben vagy elviszi	lakásra	részesül		
2013	99	83	10	14	42
2014	93	86	24	13	41
2016	57	81	43	12	37
2017	52	60	44	12	36
2019	38	74	44	12	32
2020	34	69	28	6	21
2021	28	63	30	8	9

Forrás: Gondozási Központ

Az ellátotti létszám a nappali ellátás szakfeladaton drasztikusan csökkent, ami a koronavírus járványtól való félelemmel magyarázható, illetve többször be kellett zárni a klubot a hatályos jogszabályi előírások miatt.

A fentiekén túl jelzőrendszeres házi segítségnyújtás igénylésére is van lehetőség, éves szinten 39-42 fő kérelmezte ezt az ellátást, segélyhívások száma átlagosan 5 hívás/hó.

A város lakosságához viszonyítva igen csekély az időskorúak járadékában (jövedelemmel nem rendelkező nyugdíjaskorúak megélhetését biztosító támogatás) részesülők száma, azonban hangsúlyozni kell, hogy számuk növekszik, és ez a tendencia valószínűleg nem áll meg, mert egyre többen nem tudják majd igazolni a ledolgozott (nem bejelentett) éveiket, mely elengedhetetlen a nyugdíj megállapításához.

	időskorúak járadékában részesülők száma
2014	9
2016	8
2017	17
2018	13
2019	18
2020	12
2021	13

Forrás: TeIR, KSH Tstar

Városunkban, aktív nyugdíjas élet van, melynek mozgatói a különböző hagyományörző ének- és zenéscsoportok, illetve a Nyugdíjas és egyéb klubok. Településünk időseire korábban nem volt jellemző az informatikai jártasság, bár a fiataloknak (unokák) és az egyre népszerűbb tanfolyamoknak köszönhetően ez a szám is emelkedik, ezt támasztják alá a következő táblázatok:

Kulturális, közművelődési szolgáltatásokhoz való hozzáférés

	Gyógyfürdő látogatása	Színházelőadás látogatása	Múzeumi kiállítás megtekintése	Könyvtár látogatása	Közművelődési intézmény rendezvényén részvétel
	alkalom/év	alkalom/év	alkalom/év	alkalom/év	alkalom/év
2014	3	1	1	4	3
2017	3,9	2,8	1,2	4,5	4,6
2019	4	3	1	4,5	4,2
2022	6	3	2	6	5

Forrás: Helyi adatgyűjtés

Idősek informatikai jártassága

	Összes megkérdezett	Számítógépet használni tudók száma		Internetet használni tudók száma	
	fő	fő	%	fő	%
2008	150	21	14	21	14
2009	150	27	18	27	18
2010	150	31,5	21	31,5	21
2011	150	36	24	36	24
2012	150	44	29	44	29
2014	150	47	31	47	31
2016	150	69	46	69	46
2017	150	83	55	83	55
2019	150	91	60	91	60
2022	150	128	85,3	128	85,3

Forrás: Helyi adatgyűjtés

Jól látható, hogy évről évre javult az idősek informatikai jártassága, hiszen tovább emelkedett a számítógépet és az internetet használni tudók aránya, ami azért is nagyon örvendetes, mert a helyi elektronikus médiák, honlapok száma fokozatosan emelkedik és tájékoztatást nyújtanak az idősek életét befolyásoló fontosabb eseményekről, döntésekről.

6.4 Az időseket, az életkorral járó sajátos igények kielégítését célzó programok a településen

Ebben a tárgykörben talán a legfontosabb feladat az egészségfejlesztéshez szükséges szemlélet és tudatosság erősítése, melynek keretében hangsúlyt kell fektetni az alkalmoszerű szűrések, szervezett, célzott népegészségügyi szűrővizsgálatok biztosítására, a népbetegségek számító – különösen a vércukor, vérnyomás, koleszterin – betegségek kiszűrésére, védőoltások beadására (pl.: influenza elleni védőoltás).

Mint minden területen így itt is szükséges a prevenció, a megelőzés érdekében szervezett életmód tanácsadások, az egészségfejlesztő közösségi programok, melyek lehetőséget biztosítanak az egészséges életmód megismerésére, valamint nagyban hozzájárulnak az elsődleges és másodlagos megelőzéshez, továbbá a testi és lelki egészség megőrzéséhez.

A meglévő szolgáltatások (ingyenes temetői járat), pénzbeli és természetbeni ellátások (70 év felett mentesülnek a szemétszállítás díjfizetése alól) célzott biztosítása meghatározó az idősek létbiztonsága szempontjából, ezért fontos lenne ezeket a jövőben is megőrizni.

Lakossági igényre vezette be önkormányzatunk a „lakásért-életjáradék” programot, melynek keretében életjáradék szerződést köt a 65 éves vagy annál idősebb, vecsési lakással rendelkező lakossal, aki lakása tulajdonjogát átruházza az önkormányzatra, amelyért élete végéig rendszeres pénzüsszeget kap.

Az idősek biztonságának meghatározó eleme: az otthonuk védelme, a lakásbetörések, illetve áldozattá válás megelőzése. Az idősebb lakosok a bűnelkövetések szempontjából fokozott veszélynek kitett csoport, akik ráadásul kevés ismerettel rendelkeznek a potenciális veszélyeket illetően és többen végtelenül naivak, jóhiszeműek és könnyen megtéveszthetők.

Évente több ezer, a Polgárország telefonszámait tartalmazó matricát készítettünk, melyet térítésmentesen juttatunk el az idősekhez, hogy szükség esetén mindig kéznél legyen, valamint ingyenesen hívható, önkormányzati „zöld számot” működtetünk a lakossági bejelentésekre.

Végezetül fontos kiemelni, hogy az időskorúak egy nagyon összetett, heterogén csoportot alkotnak koruk, egészségi állapotuk, anyagi lehetőségeik, életmódjuk, fogyasztási szokásaik és szükségleteik tekintetében. Növekszik az egyszemélyes háztartásban élő, segítségre, ápolásra szoruló idős emberek száma, de sok az olyan frissnyugdíjas is, aki aktív életet él (pl.: rendszeresen sportol, színházba jár).

A célunk az, hogy bármelyik csoportba is tartozik, minél több idős élhessen minőségi, aktív, illetve biztonságot nyújtó, gondtalan ezüst éveket.

6.5 Következtetések: problémák beazonosítása, fejlesztési lehetőségek meghatározása.

Az idősek helyzete, esélyegyenlősége vizsgálata során településünkön	
beazonosított problémák	fejlesztési lehetőségek
A célcsoportra jellemző betegségek gyakorisága (megelőzése, késleltetése)	- aktivitást, mozgást fejlesztő (gyógytorna) programok szervezése, - mobil szűrővizsgálat biztosítása, - képzések, tanácsadások igény szerinti bővítése
Helyi tömegközlekedés hiányossága (a város nem minden területe van bekapcsolva a helyi tömegközlekedés rendszerébe)	- helyi buszjárat biztosítása, - 20-25 személyes busz bérlése (kirándulásokhoz, gyógyfürdő látogatáshoz) vagy támogatás nyújtása a közlekedéshez
Bűnelkövetők számára leginkább veszélyeztetett korosztály	- tanácsadás, tájékoztatás, figyelemfelkeltő írások készítése, - jelzőrendszeres házi segítségnyújtás népszerűsítése, - Polgárország, közterület-felügyelők fokozott járőrözése
Idősebb korosztályba tartozók munkanélkülisége	- álláskereső klub kiszélesítése, tanácsadás, felvilágosítás, közérdekű önkéntes munka biztosítása, megszervezése

7. A fogyatékkal élők helyzete, esélyegyenlősége

“A feltétel nélküli elfogadás a legnagyobb élmény, amelyet egy ember átélni képes.”

/Carl Rogers/

A Fogyatékossgal élő személyek jogairól szóló Egyezmény és az ahhoz kapcsolódó Fakultatív Jegyzőkönyv deklarálja:

„A fogyatékossg hosszan tartó fizikai, értelmi, pszichoszociális vagy érzékszervi károsodás, amely számos egyéb akadállyal együtt korlátozhatja egy adott személy teljes, hatékony és másokkal egyenlő társadalmi szerepvállalását. A fogyatékossg változó fogalom, bárki bármikor fogyatékosvá válhat. A fogyatékossg nem zárja ki az egészséget: nem betegség, hanem állapot, ami a fogyatékossgal élő személyek és az attitűdbeli, illetve a környezeti akadályok kölcsönhatásának következményéből adódik. Ezen akadályok gátolják a fogyatékos személyt a társadalomban való teljes és hatékony, másokkal azonos alapon történő részvételben.”

Típusai:

- Mozgássérültség
- Látássérültség (gyengénlátás, vakság)
- Hallássérültség (nagyothallás, siketség)
- Értelmi fogyatékossg
- Beszédfogyatékossg (dadogás, dizartria, afázia, némaság)
- Autizmus (Asperger-szindróma)
- Siketvakság
- Súlyosan-halmozottan fogyatékossg.

7.1 A településen fogyatékossgal élő személyek főbb jellemzői, sajátos problémái

A képviselő-testület döntései meghozatala előtt, a tervezési folyamatok során kiemelten igyekezik kezelni a fogyatékos személyek sajátos szükségleteit. A fogyatékos személyeket a társadalom és a helyi közösség egyenrangú tagjainak tekinti és számukra igyekezik megteremteni, azokat a feltételeket, amelyek lehetővé teszik a társadalmi életben való aktív részvételt.

A településen fogyatékkal élőkre vonatkozóan alig vagy csak részben állnak rendelkezésre értékelhető statisztikai adatok, amelyek alapján pontos képet lehetne alkotni a fogyatékkal élők lakhatási, egészségügyi, foglalkoztatási helyzetéről. Ezért szükséges ismertetni az elmúlt 2 népszámlálás adatait, melyből képet kaphatunk a fogyatékkal élőkéről.

A 2001. évi népszámlálási adatok szerint 577 ezer fogyatékkal élő ember volt Magyarországon, amely a lakosság 5,7 %-a.

Népesség fogyatékossgtípus szerinti megoszlása 2001. évben az alábbiak szerint alakult:

Mozgáskorlátozott	43,6 %
Látássérült	14,4 %
Értelmi fogyatékos	9,9 %
Hallássérült	10,5 %
Egyéb	21,6 %

A 2011. évi népszámlálási adatok szerint 457 ezer fő vallotta magát fogyatékkal élőknek, mely a népesség 4,6 %-a.

Népesség fogyatékossgtípus szerinti megoszlása 2011. évben:

Mozgáskorlátozott	44,8 %
Látássérült	15,8%
Értelmi fogyatékos	8,19 %
Hallássérült	13,73 %
Egyéb	17,8 %

A két népszámlálási adat közti nagy különbséget (120 ezer fővel csökkent a fogyatékkal élők száma) a KSH azzal indokolja, hogy 2001-ben azok, akik nem fogyatékkal élők voltak, de egészségi állapotukat rossznak ítélték, nem találtak válaszlehetőséget a kérdőívben, így az „egyéb” fogyatékos kategóriát jelölték meg, megnehezítve ezzel a ténylegesen fogyatékkal élők megkülönböztetését a tartós betegektől és a fogyatékkal élők valós számának a megállapítását.

A fentieket szem előtt tartva, azért több lényeges megállapítást levonhatunk a 2011. évi népszámlálási adatokból:

- a nemek szerinti arány jelentősen nem tér el a teljes népességétől, a fogyatékkal élők 53 %-a nő,
- többen egynél több fogyatékoságot is jeleztek (100 fogyatékkal élő átlagosan 123 fogyatékoságot jelölt),
- a legnagyobb csoport a 232 ezer főt elérő mozgáskorlátozottak, akiknek több mint 80 %-a 50 évnél idősebb,
- a fogyatékkal élők 56 %-a legfeljebb általános iskolát végzett,
- a nagyothallóknak és a mozgássérülteknek 9-10 %-a egyetemi vagy főiskolai végzettségű.

A súlyosan fogyatékos személy részére, pénzbeli juttatásként a Járási Hivatal (Vecsés vonatkozásában a Ceglédi Járási Hivatal) fogyatékosági támogatást állapíthat meg. A támogatás célja, hogy a súlyosan fogyatékos személy jövedelmétől függetlenül anyagi segítséggel járuljon hozzá az egészségi állapotból eredő társadalmi hátrányok mérsékléséhez.

A fogyatékosági támogatásban részesülő vecsési fogyatékos személyek száma az elmúlt években alig változott (122 fő és 136 fő között). Fogyatékosági jelleg szerinti arányuk, az alábbiak szerint oszlik meg:

- mozgásszervi fogyatékos	39,7 %
- látási fogyatékos	28,7 %
- hallási fogyatékos	25,7 %
- értelmi fogyatékos	4,4 %
- halmozottan fogyatékos	1,5 %.

A fenti táblázatból jól látható, hogy majdnem minden fogyatékosági csoportban található vecsési lakos, azonban civil szervezet nem működik (csak informálisan) a településen, aki összefogná a rászorulókat és segítené őket a mindennapi ügyintézésben.

A fogyatékkal élő emberek és családtagjaik a legsérülékenyebb társadalmi csoportot alkotják. Önkormányzatunk feladata, hogy olyan környezetet teremtsen és működtessen, melyben egyenlő esélyek érvényesülnek a mindennapi életünk során; a lakhatás és közlekedési eszközök használata, a szociális és egészségügyi ellátás, az iskoláztatási és munkalehetőségek, a kulturális és társadalmi élet, valamint a sport és szórakoztatás területén is.

a) fogyatékosággal élő személyek foglalkoztatásának lehetőségei, foglalkoztatottsága, védett foglalkoztatás, közfoglalkoztatás;

Hazánkban a fogyatékosági szakpolitika legfőbb irányait az Országos Fogyatékosügyi Programról szóló határozatban rögzítették a 2015-2025-ös időszakra, melynek célja a fogyatékos és a megváltozott munkaképességű személyek minél nagyobb arányú elhelyezkedésének segítése a nyílt munkaerő-piacon. Ehhez szükséges a foglalkoztatók és a célszemélyek közötti kapcsolat megteremtése, mindkét fél felkészítése, továbbá ösztönzése.

A fogyatékkal élők részére szervezett ellátásokat, szolgáltatásokat, az egyes intézkedéseket mindig az egyéni szükségletek alapján tervezzük. Tapasztalataink szerint e célcsoportoknak az elhelyezkedésük, foglalkoztatásuk során számos akadállyal, előítéllettel kell megküzdenie. Sajnos a helyzetüket a nem teljeskörűen akadálymentesített eszközök is nehezítik.

Valószínűleg e tényezők miatt is volt a fogyatékkal élők körében – 2001. évi népszámlálás adatai alapján – a foglalkoztatottsági arány 9 %.

A megváltozott munkaképességű személyek ellátásairól és egyes törvények módosításáról szóló 2011. évi CXCI. törvény 23. § (1) bekezdése alapján a munkaadó a megváltozott munkaképességű személyek foglalkozási rehabilitációjának elősegítése érdekében rehabilitációs hozzájárulás fizetésére köteles, ha az általa foglalkoztatottak létszáma a 25 főt meghaladja, és az általa foglalkoztatott megváltozott munkaképességű személyek száma nem éri el a létszám 5 %-át (kötelező foglalkoztatási szint).

Városunkban a megváltozott munkaképességű munkavállalók foglalkoztatására – ugyanúgy, mint eddig is – mind az önkormányzati intézmények, mind a gazdasági társaságok, illetve a vállalkozások a jövőben is kiemelt figyelmet fordítanak. Az önkormányzatnál és intézményeinél az alábbiak szerint alakult a fogyatékkal élők és a megváltozott munkaképességűek foglalkoztatása:

év	Szükséges létszám /fő/	Foglalkoztatott létszám /fő/	Eltérés
2014.	10	14	többlet 4
2017.	10,85	15,5	többlet 4,65
2019.	11,65	15	többlet 3,35
2020.	12,7	15,9	többlet 3,2
2021.	11,7	15,3	többlet 3,6

Forrás: Polgármesteri Hivatal

b) munkavállalást segítő lehetőségek:

Önkormányzatunk mindig is kiemelten foglalkozott – az idősek, a gyermekek mellett – a fogyatékkal élők, a betegek, a megváltozott munkaképességűek foglalkoztatásának elősegítésével. Az elmúlt években ezen a területen is sikerült több pályázaton is nyernie városunknak. A pályázati lehetőségeken túl városunkban megszerveztük a megváltozott munkaképességűek foglalkoztatását is, melynek keretében a megváltozott munkaképességűeknek munkát tudunk biztosítani 4-6 órában, illetve segítséget nyújtunk más foglalkoztatónál történő elhelyezkedéshez.

A projektek megvalósítása kölcsönösen előnyös munkavállaló és a munkáltató részére, hiszen munkalehetőséget, társadalmi integrációt jelent a munkavállalónak, a munkáltatónak (önkormányzatnak) pedig értékteremtő munkát, magasabb szintű munkahelyi kultúrát, presztízst a társadalmi felelősségvállalás területén, illetve motivációt, szemléletváltozást a hátrányos helyzetű emberekkel szemben.

Az önkormányzat, mint munkáltató, tehát eddig is minden megtett annak érdekében, hogy ennek a célcsoportnak is biztosítsa a foglalkoztatást, illetve feladatának tartja a munkavállalók munkavégzésének megkönnyítését (megfelelő munkakörnyezet kialakítása, segédeszköz biztosítása) és a szakmai alkalmasság szerinti pozíció betöltését.

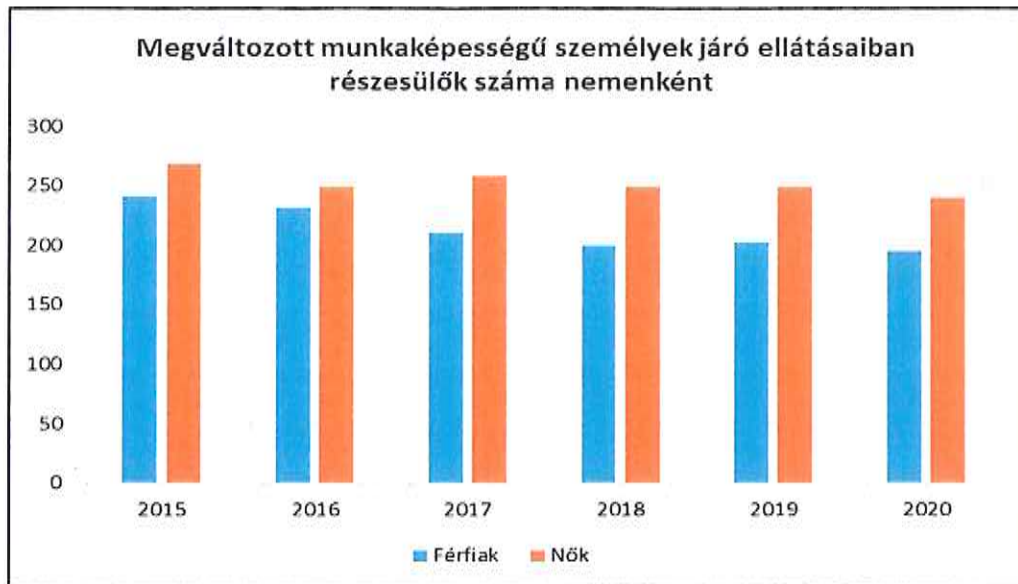
Az elmúlt évtizedben több, mint 2,5-szeresére nőtt a városban, azoknak a száma, akik megváltozott munkaképességűek, és ellátásban részesülnek. Ez a jó tájékoztatásnak, alapos szociális és családsegítő munkának köszönhető, illetve annak, hogy a Polgármesteri Hivatalban heti 1 alkalommal ügyfélfogadást tart Budapest Főváros Kormányhivatal Rehabilitációs Főosztályának foglalkozási rehabilitációs szakügyintézője (évente kb. 500 ügyfél, 10-12 ügyfél/ alkalom)

A több mint 20 éves előkészítő munkánk során az alábbi célok megvalósítását tűztük ki:

- Munkáltatókban élő sztereotípiák lebontása.
- Munkavállalók biztatása, felkészítése.
- Munkavégzés idejére támogató/segítő személy biztosítása.
- Kedvezmények, lehetőségek szélesebb körben való megismerése, megismertetése.
- Új végzettség, készség megszerzésének támogatása.

7.1.1 számú táblázat - Megváltozott munkaképességű személyek ellátásaiban részesülők száma nemenként			
Év	Megváltozott munkaképességű személyek ellátásaiban részesülők száma - Férfiak	Megváltozott munkaképességű személyek ellátásaiban részesülők száma - Nők	Összesen
2015	241	268	509
2016	231	249	480
2017	210	258	468
2018	199	249	448
2019	202	249	451
2020	195	240	435

Forrás: TeIR, KSH Tstar



	megváltozott munkaképességű személyek ellátásaiban részesülők száma	egészségkárosodott személyek szociális ellátásaiban részesülők száma
2017.	468	22
2018.	448	22
2019.	451	35
2020.	435	28
2021.	n.a.	34

Forrás: TeIR, KSH Tstar, Vecsési Járási Hivatal

A korábban ismertetett problémát (magas a megváltozott munkaképességű személyek száma) támasztja alá, hogy ezen a területen további önkormányzati beavatkozás szükséges, illetve folytatni kell a már megkezdett, biztosított feladatokat.

A következő táblázat a nappali ellátásban részesülő fogyatékos személyek számát mutatja be az elmúlt évek során.

	önkormányzati fenntartású intézményben Gondozási Központ	egyházi fenntartású intézményben Új Esély Központ
2014	2	-
2016	0	-
2017	0	-
2019	1	-
2020	1	-
2021	1	1

Forrás: TeIR, KSH Tstar;

Jól látható, hogy a fogyatékkal élők számához viszonyítva igen kevés a nappali ellátásban részesülő fogyatékosok száma, ami azzal magyarázható, hogy nehezen mozdulnak ki otthonról, zárkóztak és inkább a Támogató Szolgálat szállítási és gondozási lehetőségét veszik igénybe, és házi segítségnyújtás keretében látják el őket. A nappali ellátást biztosító Gondozási Központba járókat eddig is – igény esetén ingyenesen – az önkormányzat kis busza szállította, ezért érthető az ő távolmaradásuk. Az Új Esély Központ 2021. őszén kapott működési engedélyt, ezért még teljesen nincs feltöltve.

	Állami/Önkormányzati				Egyházi			
	2017.	2019.	2020.	2021.	2017.	2019.	2020.	2021.
falugondnoki vagy tanyagondnoki szolgáltatás	x	x	x	x	x	x	x	x
étkeztetés	12	12	7	5	x	x	x	0
házi segítségnyújtás	3	5	4	2	x	x	x	x
jelzőrendszeres házi segítségnyújtás	1	1	0	1	x	x	x	x
családsegítés	nincs adat	nincs adat	nincs adat	nincs adat	x	x	x	x
közösségi ellátás szenvedélybetegek részére	nincs adat	nincs adat	nincs adat	nincs adat	x	x	x	1
közösségi ellátás pszichiátriai betegek r.	x	x	x	x	x	x	x	0
támogató szolgáltatás	x	x	x	x	22	22	20	17
nappali ellátás	5	4	2	2	x	x	x	0

Forrás: helyi adatgyűjtés,

Megjegyzés: „x” nincs ilyen típusú intézményünk

c) hátrányos megkülönböztetés a foglalkoztatás területén;

A foglalkoztatás területén hátrányos megkülönböztetésre vonatkozóan önkormányzatunkhoz nem érkezett jelzés, ezzel kapcsolatos információnk nincs.

d) önálló életvitelt támogató helyi intézmények, szolgáltatások, programok:

Önálló életvitel alatt a szakemberek az alábbiakat értik:

- a fogyatékos emberek önrendelkezési joga,
- életfilozófia, szemléletmód, ideológia,
- lehetőség az egyenértékű élethez,
- saját életük feletti kontroll, amely minimalizálja a másoktól való függést,
- a fogyatékos egyén saját kezébe helyezi vissza – hasonlóan a társadalom többi felnőtt tagjához – életének irányítását azáltal, hogy önmaga hoz döntéseket sorsa felől, amiért felelősséget is vállal,
- a fogyatékos embert, mint individuumot veszi figyelembe, hangsúlyozva, hogy elsősorban az egyén az, aki felelős saját sorsáért, tőle függ, hogy mennyire kiszolgáltatott, milyen mértékben döntenek helyette.

Az elmúlt évek tapasztalatai azt mutatták, hogy ma a fogyatékosokkal élők társadalmi integrációjának, illetve az ezzel összefüggő önálló életvitel kialakításának az egyik legnagyobb gátló tényezője az információhiány. Ezért kiemelt feladatunknak tartjuk, hogy bármelyik önkormányzati intézményhez fordulnak a fogyatékkal élők naprakész információt kapjanak és a megfelelő helyre irányítsák őket.

Kijelenthetjük, ahány segítséget kérő, annyiféle a kérdés, probléma. Ügyfeleink elmondásai alapján a közlekedésen kívül, a háztartásvezetésben igényelnének a legtöbben külső segítséget. Az önellátás területén a tisztálkodáshoz, öltözködéshez segítséget igénybe vevők elsősorban a családtagjaikra támaszkodnak, ritkán kérik a külső /intézményi/ segítséget.

Az önálló élet megvalósítását a fogyatékosokkal élő emberek számára a saját szülei, családjuk hozzáállása is nagymértékben befolyásolhatja. Gyakran a rokonok, jó szándékból, esetleg aggódás miatt, nem engedik, hogy a gyermekük próbára tegye és ezáltal fejlessze a képességeit, megtanuljon kapcsolatokat teremteni, megtapasztalja a saját határait, amire nagy szükség lenne. Az önismeretre való nyitottság segíthet az egyensúly megtalálásában, amelyhez

segítséget nyújthat például a sorstársi szülői csoportban való aktív részvétel, vagy hasonló helyzetben lévő családokkal, szülőkkel való kapcsolattartás, aminek a megteremtéséhez igyekszünk segítséget, teret biztosítani.

7.2 Fogyatékkal élő személyek pénzbeli és természetbeni ellátása, kedvezményei

A szociális ellátásokat igénybevevők között nagy valószínűséggel jelen vannak fogyatékkal élők is, azonban erről külön statisztika nem készül. A pozitív diszkrimináció elemeit megtartva a Szociális Bizottság a helyi rendelet előírásait betartva, kiemelt figyelmet fordít a fogyatékos- vagy tartósan beteg személyek és családjuk támogatására.

Városunkban 2005. januárjában kezdte meg működését a Támogató Szolgálat, mely a sérült emberek speciális igényeinek kiszolgálására szakosodott. A Szolgálat személyi segítő és szállító szolgálatot működtet, valamint valamennyi fogyatékosági csoportba tartozó személy részére tanácsadást nyújt.

Fogyatékosági típus szerint a forgalmi adatok az alábbiak voltak:

Fogyatékoság jellege	Ellátottak száma (fő)					
	2012	2013	2014	2017	2019	2021
Látásfogyatékos	4	4	4	4	2	2
Hallásfogyatékos	2	2	2	1	2	1
Mozgásfogyatékos	11	10	12	11	12	9
Értelmi fogyatékos	6	5	5	4	4	3
Halmozottan fogyatékos	2	2	2	1	1	1
Autista	1	1	1	1	1	1
Összesen:	26	24	26	22	22	17

Forrás: Támogató Szolgálat

A Támogató Szolgálat által nyújtott szolgáltatások forgalmi adatainak alakulása:

	2012	2013	2014	2017	2019	2021
Személyi segítés	4	4	5	4	5	4
Személyszállítás	22	20	21	20	17	13
Mindkét szolgáltatást igénybe vette	4	4	5	4	4	4

Forrás: Támogató Szolgálat

Ez a szám nem foglalja magába az információért a Támogató Szolgálathoz forduló klienseket és azokat sem, akik csak kulturális programokon és rendezvényeken vesznek részt.

Fontos kiemelni, hogy – a sok átszervezés, feladat-átcsoportosítás mellett - 2014. januártól folyamatosan, heti 1 alkalommal városunkban lehetőségük van a megváltozott munkaképességű állampolgároknak, hogy foglalkoztatás/rehabilitációs ügyeiket helyben intézhessék, információs pontként a különböző ellátásokról, kedvezményekről tájékoztatást kapjanak, valamint a siketek és nagyothallók érdekében önkormányzatunk jeltolmácsot foglalkoztat, aki segítséget nyújt az ügyintézkésekben és a kommunikációban.

7.3 A közszolgáltatásokhoz, közösségi közlekedéshez, információhoz és a közösségi élet gyakorlásához való hozzáférés lehetőségei, akadálymentesítés

Városunkban a közszolgáltatást nyújtó intézmények akadálymentesítése folyamatos, mert megoldhatatlan lett volna egyszerre valamennyi intézmény teljes akadálymentesítése.

Mára elmondható, hogy az egészségügyi, szociális szolgáltatások, a kulturális programokhoz történő hozzáférés túlnyomó részben biztosított.

A közösségi fórumokat, közmeghallgatásokat eddig is akadálymentes helyszínen rendeztük meg.

A jövő nagy feladata, hogy a teljes körű akadálymentesítést megvalósítsuk, bár ez jelentős költségvonzatunk miatt csak ütemezetten lehetséges.

Új beruházás, felújítás a hatályos jogszabályoknak megfelelően csak akadálymentesített környezet biztosításával történik. Alapelv, hogy a településfejlesztési tervekben és más településfejlesztési dokumentációkban általános elvárásaként jelenik meg az egyenlő esélyű hozzáférés szempontrendszer.

7.4 Következtetések: problémák beazonosítása, fejlesztési lehetőségek meghatározása

A fogyatékkal élők helyzete, esélyegyenlősége vizsgálata során településünkön	
beazonosított problémák	fejlesztési lehetőségek
Nem teljeskörűen akadálymentesek az intézményeink, közterületeink	Intézmények és közterületek akadálymentesítése
A városi honlap sem teljeskörűen akadálymentesített	Honlap minél szélesebb kör számára elérhető legyen (akadálymentesítés)
A fogyatékkal élők és családtagjaik nehezebben kommunikálnak	Tanácsadási Pont fenntartása a Család- és Gyermekjóléti Szolgálatnál és a Támogató Szolgálatnál
A siketek és nagyothallók tolmács nélkül nehezen tudnak hivatalos ügyeket intézni	Jeltolmács foglalkoztatása, aki segíti a rászorulókat az ügyintézésben
Egészségügyi szűrésekre nehezen mennek be a Szakorvosi Rendelőintézetbe	- Mobil szűrőállomás biztosítása évente - Felhívások, tájékoztatások szervezése

<i>Több célcsoportot érintő, településszintű megállapítások</i>	
beazonosított problémák	fejlesztési lehetőségek
Magas rezsi költségek	Intézmények épületek energetikai korszerűsítése, fenntartható humán városfejlesztések
Aktív szabadidő eltöltésére kevés a terület	Szabadidőpark, kerékpáros pumpapálya létesítése /Göci területén/
Kátyús, felújításra szoruló utca	Utcák felújítása
Elavult szaktudás, ismeretek hiánya	Képzések szervezése
Kerékpárút hiánya	Kerékpárút építése /Vecsés és Gyál között/
Belterületi utak minősége	Belterületi utak fejlesztése

8. Helyi partnerség, lakossági önszerveződések, civil szervezetek és for-profit szereplők társadalmi felelősségvállalása

Az önkormányzatnak és intézményeinek, a városban működő vállalkozóknak, vállalkozásoknak, a civil szervezeteknek, az egyházak képviselőinek, a város lakosságának – kicsiknek és nagyoknak, időseknek és fiataloknak – közös érdeke és felelőssége, hogy Vecsés a jövőben is még inkább élhető és szerethető várossá váljon.

Ennek érdekében nagyon sokan és nagyon szívesen vesznek részt a kijelölt feladatokban. Fontos, hogy a jövőben is minél többen aktív tevékenységet folytassanak és ezzel mintát mutatva a közösség többi tagjának egyre többen bekapcsolódjanak a közösségi munkába.

A civil szervezetek, a lakosság és az önkormányzat kapcsolata jónak értékelhető, ami elmondható a helyi civil szervezetek és a környező települések, szomszédos országok hasonló szervezeteinek kapcsolatáról is.

A város lakossága nagy számban vesz részt a különböző rendezvényeken, programokon, melyek lebonyolításához a civil szervezetek támogatást igényelhetnek az önkormányzattól.

Vecsésen 3 nemzetiségi önkormányzat működik – német, roma, lengyel – melyek működését az önkormányzat biztosítja.

A fentiekén túl, a For-profit szektor (piaci szereplők, kis- közép- és nagyvállalatok, vállalkozások, amelyeknek elsődleges céljuk a profitszerzés, a nyereség) is egyre nagyobb szerepet vállal a helyi esélyegyenlőségi feladatok ellátásában. Nemcsak az ünnepek körül, balesetkkor, elemi kár (tűzesetek, szélvihar) után, hanem a pandémia idején is nagyon sokan jelentkeztek önként segíteni, adományozni személyesen és anonimán is.

9. A helyi esélyegyenlőségi program nyilvánossága

A helyzetelemzés előkészítésében és az egyes esélyegyenlőségi célcsoportok jellemzőinek feltárásában részt vettek a városban dolgozó szociális, egészségügyi, gyermekjóléti, köznevelési, közművelődési szakemberek, nemzetiségi önkormányzatok elnökei, valamint a civil szervezetek képviselői.

A HEP tervezete a Polgármesteri Hivatalban, a város honlapján közzétételre kerül, így az elkészült anyagról bárki elmondhatja véleményét, javaslatait.

A képviselő-testület által elfogadott dokumentum a honlapon hozzáférhető lesz, mely alapján biztosítható lesz a megvalósítás folyamatos ellenőrzése.

A Helyi Esélyegyenlőségi Program Intézkedési Terve (HEP IT)

1. A HEP IT részletei

A helyzetelemzés megállapításainak összegzése

Célcsoport	Következtetések	
	problémák beazonosítása rövid megnevezéssel	fejlesztési lehetőségek meghatározása rövid címmel
Romák és/vagy mélyszegénységben élők	Jelentősen csökkent, de még így is jelentős a munkanélküliek száma, ami tovább generálja az elszegényedést	Közfoglalkoztatás továbbfolytatása, helyi foglalkoztatási lehetőségek felkutatása, álláskereső klub/tréningek tartása
	Többgenerációs a nem bejelentettek és a munkanélküliek csoportja, a hátrányos helyzetből szinte lehetetlen kitörni (ezt látják otthon, ez a természetes nekik)	Szociális és gyermekjóléti szolgáltatások biztosítása, szükséglet alapú felzárkóztatási program kidolgozása
	Magas azoknak az elbocsájtottaknak a száma, akik munkahelyükön nem voltak bejelentve (feketemunka)	Az önkormányzat biztosítson 4 órás foglalkoztatási lehetőséget azok számára, akik nem jogosultak FHT-ra, közmunkára
	Nincs elegendő pénz, földterület és tudás a kertműveléshez és kisebb testű haszonállatok tartásához	Közösségi kert és baromfi programba bevontak számának növelése, ösztönzés a folytatásra
	Növekedett a lakhatási költségek és a hiteltörlesztések elmaradása miatti eladósodás, ingatlanok/albérletek elvesztése	Tájékoztatás az igénybe vehető ellátásokról, életvezetési tanácsok nyújtása
	Családok átmeneti otthona (nem kötelező feladat) nincs a településen	Ellátási szerződés kötése családok átmeneti otthonát működtető fenntartóval
	Az elszegényedés jelei tapasztalhatók	- Fokozott odafigyelés, jelzések továbbítása a segítséget nyújtani tudó szervek felé, - Családgondozás, - Ruha és adománygyűjtés, osztás
Gyermekek	Késő estig, éjszaka, felügyelet nélküli gyermekek előfordulása a településen	Polgárőrség, közterület-felügyelők fokozott ellenőrzése, járőrözés
	Nyári szünet idején is biztosított legyen a rendszeres melegételhez jutás és a nyári gyermekfelügyelet	- Nyári gyermekétkeztetés megszervezése, - Nyári napközi megszervezése
	A kialakuló digitális szakadék áthidalása – az internetes tartalmakhoz, információkhoz való hozzáférés hiánya a szegényebb családokból származó gyerekeknél	Az információs szolgáltatásokhoz való hozzáférés biztosítása
	Gyermekek átmeneti otthona nincs a településen	Ellátási szerződés kötése/fenntartása gyermekek átmeneti otthonát működtető fenntartóval
	2 régi óvodai épület építésre/átépítésre szorul	Bálint Ágnes Óvoda építése és a Mosolyország Óvoda átépítése, fejlesztése
	Nem működik ifjúsági kerekasztal a városban	Ifjúsági Kerekasztal létrehozása

Nők	Alacsony jövedelemmel rendelkező gyermekét egyedül nevelő vagy több gyermeket nevelő család esetében magas az elszegényedés kockázata.	Szociális és gyermekjóléti szolgáltatások, ellátások során az érintettek informálása az egyes ellátásokról, prevencióra kell nagyobb hangsúlyt fordítani.
	A GYES-ről való visszatérés a munkaerő piacra mérsékli a szegénység kialakulásának kockázatát.	Bölcsőde, óvodák nyitvatartási idejét a szülői igényekhez igazítani. Férőhelyek kialakítása vagy gyermekfelügyelet működtetése.
	A magányérzet kialakulásával nemcsak az anya mentális állapota romolhat, hanem családi konfliktusokhoz is vezethet. Hiányoznak a családi minták.	Szabadidős programok szervezése, „beszélgető-kör” fenntartása, igény szerinti módosítása
	Családon belüli erőszak jelenléte.	Jelzőrendszer tagjainak tájékoztatása a különböző fokozatokról, hogy már a fizikai bántalmazás előtt be tudjanak avatkozni, áldozatsegítés, érzékenyítés.
	Magas a bölcsődei férőhelyek hiánya.	Új bölcsőde építése.
Idősek	A célcsoportra jellemző betegségek gyakorisága (megelőzése, késleltetése)	- Aktivitást, mozgást fejlesztő (gyógytorna) programok szervezése, - Mobil szűrővizsgálat biztosítása, -Képzések, tanácsadások igény szerinti bővítése
	Helyi tömegközlekedés hiányossága (a város nem minden területe van bekapcsolva a helyi tömegközlekedés rendszerébe)	- Helyi buszjárat biztosítása - 20-25 személyes busz bérlése (kirándulásokhoz, gyógyfürdő látogatáshoz) vagy támogatás nyújtása a közlekedéshez
	Bűnelkövetők számára leginkább veszélyeztetett korosztály	- Tanácsadás, tájékoztatás, figyelemfelkeltő írások készítése, - Jelzőrendszeres házi segítségnyújtás népszerűsítése, - Polgárőrség, közterület-felügyelők fokozott járőrözése
	Idősebb korosztályba tartozók munkanélkülisége	Álláskereső klub kiszélesítése, tanácsadás, felvilágosítás, közérdekű önkéntes munka biztosítása, megszervezése
Fogyatékkal élők	Nem teljeskörűen akadálymentesek az intézményeink, közterületeink	Intézmények és közterületek akadálymentesítése.
	A városi honlap sem teljeskörűen akadálymentesített	Honlap minél szélesebb kör számára elérhető legyen (akadálymentesítés)
	A fogyatékkal élők és családtagjaik nehezebben kommunikálnak	Tanácsadási Pont fenntartása a Család- és Gyermekjóléti Szolgálatnál és a Támogató Szolgálatnál.
	A siketek és nagyothallók tolmács nélkül nehezen tudnak hivatalos ügyeket intézni	Jeltolmács foglalkoztatása, aki segíti a rászorulókat az ügyintézésben.
	Egészségügyi szűrésekre nehezen mennek be a Szakorvosi Rendelőintézetbe	Mobil szűrőállomás biztosítása évente. Felhívások, tájékoztatások szervezése.
Több célcsoportot érint	Magas rezsi költségek	Intézmények, épületek energetikai korszerűsítése, fenntartható humán városfejlesztések
	Aktív szabadidő eltöltésére kevés a terület	Szabadidőpark, kerékpáros pumpapálya létesítése (Göci területén)
	Kátyús, felújításra szoruló utca	Utcák felújítása
	Elavult szaktudás, ismeretek hiánya	Képzések szervezése
	Kerékpárút hiánya	Kerékpárút építése /Vecsés és Gyál között/
	Belterületi utak minősége	Belterületi utak fejlesztése

Célcsoport	Következtetésben megjelölt beavatkozási terület, mint intézkedés címe, megnevezése	Az intézkedésbe bevont aktorok és partnerek – kiemelve a felelőst
Romák és/vagy mélyszegénységben élők	Közfoglalkoztatás továbbfolytatása, helyi foglalkoztatási lehetőségek felkutatása, álláskereső klub/tréningek tartása	<ul style="list-style-type: none"> - Polgármesteri Hivatal – Igazgatási Osztály, Üzemeltetési Osztály - Család- és Gyermekjóléti Szolgálat és Központ - Roma Nemzetiségi Önkormányzat
	Szociális és gyermekjóléti szolgáltatások biztosítása, szükséglet alapú felzárkóztatási program kidolgozása	<ul style="list-style-type: none"> - Család- és Gyermekjóléti Szolgálat és Központ - Polgármesteri Hivatal – Igazgatási Osztály
	Az önkormányzat biztosítson 4 óras foglalkoztatási lehetőséget azok számára, akik nem jogosultak FHT-ra, közmunkára	<ul style="list-style-type: none"> - Polgármesteri Hivatal – Üzemeltetési Osztály
	Közösségi kert és baromfi programba bevontak számának növelése, ösztönzés a folytatásra	<ul style="list-style-type: none"> - Polgármesteri Hivatal – Igazgatási Osztály - Család- és Gyermekjóléti Szolgálat és Központ
	Tájékoztatás az igénybe vehető ellátásokról, életvezetési tanácsok nyújtása	<ul style="list-style-type: none"> - Polgármesteri Hivatal – Igazgatási Osztály - Család- és Gyermekjóléti Szolgálat és Központ
	Ellátási szerződés kötése családok átmeneti otthonát működtető fenntartóval	<ul style="list-style-type: none"> - Polgármesteri Hivatal – Igazgatási Osztály
Gyermekek	<ul style="list-style-type: none"> - Fokozott odafigyelés, jelzések továbbítása a segítséget nyújtani tudó szervek felé, - Családgondozás, - Ruha és adománygyűjtés, osztás 	<ul style="list-style-type: none"> - védőnők - gyermek- és ifjúságvédelmi felelősök - gondozónők, óvónők, - házi gyermekorvosok - Vecsési Egészségügyi Szolgálat - Polgármesteri Hivatal (szoc. üi.) - Család- és Gyermekjóléti Szolgálat és Központ
	Polgárórség, közterület-felügyelők fokozott ellenőrzése, járőrözés	<ul style="list-style-type: none"> - Vecsés Települési Polgárőr Egyesület - Polgármesteri Hivatal - KKO
	<ul style="list-style-type: none"> - Nyári gyermekétképzés megszervezése, - Nyári napközi megszervezése 	<ul style="list-style-type: none"> - Család- és Gyermekjóléti Szolgálat és Központ - Polgármesteri Hivatal – Igazgatási Osztály - Központi Konyha
	Az információs szolgáltatásokhoz való hozzáférés biztosítása	<ul style="list-style-type: none"> - Család- és Gyermekjóléti Szolgálat és Központ - Róder Imre Városi Könyvtár
	Ellátási szerződés kötése/fenntartása gyermekek átmeneti otthonát működtető fenntartóval	<ul style="list-style-type: none"> - Polgármesteri Hivatal – Igazgatási Osztály
	Bálint Ágnes Óvoda építése és a Mosolyország Óvoda átépítése, fejlesztése	<ul style="list-style-type: none"> - Polgármesteri Hivatal – Üzemeltetési Osztály, Vagyongazdálkodási Osztály
	Ifjúsági Kerekasztal létrehozása	<ul style="list-style-type: none"> - Ipartestület
Nők	Szociális és gyermekjóléti szolgáltatások, ellátások során az érintettek informálása az egyes ellátásokról, prevencióra kell nagyobb hangsúlyt fordítani.	<ul style="list-style-type: none"> - Család- és Gyermekjóléti Szolgálat és Központ - Polgármesteri Hivatal (szoc. üi.) - védőnők - gondozónők, óvónők, - gyermek- és ifjúságvédelmi felelősök
	Bölcsőde, óvodák nyitvatartási idejét a szülői igényekhez igazítani. Férőhelyek kialakítása vagy gyermekfelügyelet működtetése.	<ul style="list-style-type: none"> - Semmelweis Bölcsőde - Óvodák - Polgármesteri Hivatal

	Szabadidős programok szervezése, „beszélgető-kör” fenntartása, igény szerinti módosítása.	<ul style="list-style-type: none"> - Család- és Gyermekjóléti Szolgálat és Központ - védőnők - Róder Imre Városi Könyvtár - Bálint Ágnes Kulturális Központ
	Jelzőrendszer tagjainak tájékoztatása a különböző fokozatokról, hogy már a fizikai bántalmazás előtt be tudjanak avatkozni, áldozatsegítés, érzékenyítés.	<ul style="list-style-type: none"> - Család- és Gyermekjóléti Szolgálat és Központ
	Új bölcsőde építése	<ul style="list-style-type: none"> - Polgármesteri Hivatal – Vagyongazdálkodási Osztály
Idősek	-Aktivitást, mozgást fejlesztő (gyógytorna) programok szervezése, - Mobil szűrővizsgálat biztosítása, - Képzések, tanácsadások igény szerinti bővítése	<ul style="list-style-type: none"> - Vecsési Egészségügyi Szolgálat - Gondozási Központ - Ipartestület - Bálint Ágnes Kulturális Központ
	- Helyi buszjárat biztosítása, -20-25 személyes busz bérlete (kirándulásokhoz, gyógyfürdő látogatáshoz) vagy támogatás nyújtása a közlekedéshez	<ul style="list-style-type: none"> - Polgármesteri Hivatal – Vagyongazdálkodási Osztály, Igazgatási Osztály
	- Tanácsadás, tájékoztatás, figyelemfelkeltő írások készítése, -Jelzőrendszeres házi segítségnyújtás népszerűsítése, -Polgárórság, közterület-felügyelők fokozott járőrözése	<ul style="list-style-type: none"> - Polgármesteri Hivatal – Igazgatási Osztály, KKO - Gondozási Központ - Vecsési Egészségügyi Szolgálat - Vecsés Települési Polgárőr Egyesület
	Álláskereső klub kiszélesítése, tanácsadás, felvilágosítás, közérdekű önkéntes munka biztosítása, megszervezése	<ul style="list-style-type: none"> - Család- és Gyermekjóléti Szolgálat és Központ - Polgármesteri Hivatal – Üzemeltetési Osztály, Igazgatási Osztály
Fogyatékkal élők	Intézmények és közterületek akadálymentesítése.	<ul style="list-style-type: none"> - Polgármesteri Hivatal – Vagyongazdálkodási Osztály
	Honlap minél szélesebb kör számára elérhető legyen (akadálymentesítés).	<ul style="list-style-type: none"> - Polgármesteri Hivatal - Informatika
	Tanácsadási Pont fenntartása a Család- és Gyermekjóléti Szolgálat és Központnál és a Támogató Szolgálatnál.	<ul style="list-style-type: none"> - Család- és Gyermekjóléti Szolgálat és Központ - Támogató Szolgálat
	Jeltolmács foglalkoztatása, aki segíti a rászorulókat az ügyintézésben.	<ul style="list-style-type: none"> - Polgármesteri Hivatal
	Mobil szűrőállomás biztosítása évente. Felhívások, tájékoztatások szervezése.	<ul style="list-style-type: none"> - Polgármesteri Hivatal – Igazgatási Osztály - Vecsési Egészségügyi Szolgálat
Több célcsoportot érint	Intézmények, épületek energetikai korszerűsítése, fenntartható humán városfejlesztések	<ul style="list-style-type: none"> - Polgármesteri Hivatal – Vagyongazdálkodási Osztály
	Szabadidőpark, kerékpáros pumpapálya létesítése /Göci területén/	<ul style="list-style-type: none"> - Polgármesteri Hivatal – Vagyongazdálkodási Osztály
	Utcák felújítása	<ul style="list-style-type: none"> - Polgármesteri Hivatal – Vagyongazdálkodási Osztály
	Képzések szervezése	<ul style="list-style-type: none"> - Ipartestület
	Kerékpárút építése /Vecsés és Gyál között/	<ul style="list-style-type: none"> - Polgármesteri Hivatal – Vagyongazdálkodási Osztály
	Belterületi utak fejlesztése	<ul style="list-style-type: none"> - Polgármesteri Hivatal – Vagyongazdálkodási Osztály

Jövőképünk

Vecsés Város Önkormányzatának fő célja, hogy a városban élő emberek mindennapi életük során elégedettek legyenek, valamint mindenki számára biztosított legyen az egyenlő esélyű hozzáférés a jóléthez és a folyamatosan javuló életminőséghez.

Olyan településen kívánunk élni, ahol a romák fel tudnak zárkózni a közösséghez, valamint életminőségük és önálló életük fokozatosan javul.

Fontos számunkra, hogy a mélyszegénységben élők életminősége folyamatosan javuljon.

Kiemelt területnek tartjuk a gyerekek testi és lelki fejlődését.

Folyamatosan odafigyelünk az idősek szociális és egészségügyi szolgáltatásainak biztosítására, illetve a nemzedékek közötti szolidaritásra.

Elegendhetetlennek tartjuk a nők esetén a szülői és munkahelyi feladatok összeegyeztetését, az egyenlő esélyek érvényesülését.

Különös figyelmet fordítunk a fogyatékkal élők integrációjára, az egyenlő esélyű hozzáférés biztosítására és az akadálymentesítésre.

Az intézkedési területek részletes kifejtése

I/1.

Intézkedés címe:	Közfoglalkoztatás továbbfolytatása
Feltárt probléma (kiinduló értékekkel)	Jelentős a munkanélküliek száma, ami tovább generálja az elszegényedést
Célok - Általános megfogalmazás és rövid-, közép- és hosszútávú időegységekre bontásban	Munkanélküliek számának további csökkenése
	R: adatgyűjtés
	K: álláskereső klub tartása, szervezése
	H: önkormányzatnál és intézményeiben foglalkoztatás
Tevékenységek (a beavatkozás tartalma) pontokba szedve	<ul style="list-style-type: none"> - Közfoglalkoztatás továbbfolytatása - Helyi foglalkoztatási lehetőségek felkutatása - Álláskereső klub / tréningek tartása
Résztvevők és felelős	<ul style="list-style-type: none"> - Polgármesteri Hivatal – Igazgatási Osztály, Üzemeltetési Osztály - Család- és Gyermekjóléti Szolgálat és Központ
Partnerek	<ul style="list-style-type: none"> - Roma Nemzetiségi Önkormányzat
Határidő(k) pontokba szedve	2022.12.31. folyamatos
Eredményességi mutatók és annak dokumentáltsága, forrása (rövid, közép és hosszútávon), valamint fenntarthatósága	<p>Munkanélküliek számának csökkenése</p> <p>A tréningen megszerzett tudás hasznosul a következő esetben is</p>
Kockázatok és csökkentésük eszközei	Jogszabályi változások, forráshiány
	Jogszabálykövetés, pályázatok figyelése
Szükséges erőforrások	humán, pénzügyi

I/2.

Intézkedés címe:	HH-ből kitörés
Feltárt probléma (kiinduló értékekkel)	Többgenerációs a nem bejelentett foglalkoztatás, a munkanélküliség, a hátrányos helyzetből szinte lehetetlen kitörni
Célok - Általános megfogalmazás és rövid-, közép- és hosszútávú időegységekre bontásban	Szociális és gyermekjóléti szolgáltatások biztosítása, szükséglet alapú felzárkóztatási program kidolgozása
	R: adatgyűjtés az érintett családok munkanélküli helyzetéről
	K: felzárkóztatási program kidolgozása
	H: visszajuttatni a munka világába
Tevékenységek (a beavatkozás tartalma) pontokba szedve	<ul style="list-style-type: none"> - Szociális és gyermekjóléti szolgáltatások biztosítása - Szükséglet alapú felzárkóztatási program kidolgozása
Résztevők és felelős	<ul style="list-style-type: none"> - Család- és Gyermekjóléti Szolgálat és Központ - Polgármesteri Hivatal – Igazgatási Osztály
Partnerek	
Határidő(k) pontokba szedve	R: 2022.12.31.
	K: 2023.12.31.
	H: 2027.07.01.
Eredményességi mutatók és annak dokumentáltsága, forrása (rövid, közép és hosszútávon), valamint fenntarthatósága	<p>Az új generáció körében a munkanélküliek száma csökken</p> <p>Adatok felhasználása más programban</p>
Kockázatok és csökkentésük eszközei	Együttműködés hiánya
	Tájékoztatás a szociális ellátások feltételeiről
Szükséges erőforrások	humán, pénzügyi

I/3.

Intézkedés címe:	4 órás önkormányzati foglalkoztatás
Feltárt probléma (kiinduló értékekkel)	Növekszik azoknak az elbocsájtottaknak a száma, akik munkahelyükön nem voltak bejelentve (feketemunka)
Célok - Általános megfogalmazás és rövid-, közép- és hosszútávú időegységekre bontásban	Szociális ellátásokra való jogosultság megszerzéséhez foglalkoztatás biztosítása
	R: adatgyűjtés
	K: forrás biztosítása, foglalkoztatás megszervezése
	H: szociális ellátásokra való jogosultság megszerzéséhez foglalkoztatás biztosítása
Tevékenységek (a beavatkozás tartalma) pontokba szedve	Az önkormányzat biztosítson 4 órás foglalkoztatási lehetőséget azok számára, akik nem jogosultak FHT-ra, közmunkára
Részvevők és felelős	– Polgármesteri Hivatal – Üzemeltetési Osztály
Partnerek	önkormányzati intézmények
Határidő(k) pontokba szedve	R: 2023.08.31., folyamatos
	K: 2024.12.31.
	H: 2027.12.31.
Eredményességi mutatók és annak dokumentáltsága, forrása (rövid, közép és hosszútávon), valamint fenntarthatósága	Ellátatlanok számának csökkentése Munkagyakorlat szerzése, TB ellátásra való jogosultság megszerzése
Kockázatok és csökkentésük eszközei	Forráshiány, egészségügyi állapot
	Költségvetésben tervezés, pályázatok figyelése
Szükséges erőforrások	ügyintéző, költségvetés, pályázati forrás

I/4.

Intézkedés címe:	Kertművelés, állattenyésztés elősegítése
Feltárt probléma (kiinduló értékekkel)	Nincs elegendő pénz és tudás a kertműveléshez és állattartáshoz
Célok - Általános megfogalmazás és rövid-, közép- és hosszútávú időegységekre bontásban	Önellátó családi gazdálkodások száma emelkedjen
	R: adatgyűjtés
	K: program megszervezése
	H: önellátó családi gazdálkodások száma emelkedjen
Tevékenységek (a beavatkozás tartalma) pontokba szedve	Közösségi kert és baromfi programba bevontak számának növelése, ösztönzés a folytatásra
Résztevők és felelős	<ul style="list-style-type: none"> - Polgármesteri Hivatal - Igazgatási Osztály - Család- és Gyermekjóléti Szolgálat és Központ
Partnerek	
Határidő(k) pontokba szedve	R: 2023.09.30.
	K: 2024.12.31.
	H: 2027.12.31.
Eredményességi mutatók és annak dokumentáltsága, forrása (rövid, közép és hosszútávon), valamint fenntarthatósága	<p>A programban résztvevők száma nő</p> <p>Önellátók, gazdálkodók száma nő</p>
Kockázatok és csökkentésük eszközei	Forráshiány, környezeti hatások (időjárás, betegségek) érdektelenség
	Költségvetési, pályázati forrás
Szükséges erőforrások	költségvetési, pályázati forrás, földművelő eszközök, állattartáshoz szükséges eszközök

I/5.

Intézkedés címe:	Eladósodásból kitörés
Feltárt probléma (kiinduló értékekkel)	Növekedett a lakhatási költségek és hiteltörlesztések elmaradása miatti eladósodás
Célok - Általános megfogalmazás és rövid-, közép- és hosszútávú időegységekre bontásban	Támogatásnyújtás az ellátások igénybevételéhez
	R: adatgyűjtés
	K: program megszervezése
	H: támogatások elnyerése
Tevékenységek (a beavatkozás tartalma) pontokba szedve	Tájékoztatás az igénybe vehető ellátásokról, életvezetési tanácsok nyújtása
Résztevők és felelős	<ul style="list-style-type: none"> - Polgármesteri Hivatal - Igazgatási Osztály - Család- és Gyermejjóléti Szolgálat és Központ
Partnerek	
Határidő(k) pontokba szedve	R: 2023.09.30.
	K: 2024.12.31.
	H: 2027.12.31.
Eredményességi mutatók és annak dokumentáltsága, forrása (rövid, közép és hosszútávon), valamint fenntarthatósága	Tájékoztatásban részesültek száma nő
	Támogatottak száma nő
Kockázatok és csökkentésük eszközei	Érdektelenség
	Figyelemfelkeltő tájékoztatások
Szükséges erőforrások	humán

I/6.

Intézkedés címe:	Családok átmeneti otthona
Feltárt probléma (kiinduló értékekkel)	Családok átmeneti otthona (nem kötelező feladat) nincs a településen
Célok - Általános megfogalmazás és rövid-, közép- és hosszútávú időegységekre bontásban	Krízishelyzetbe került családok együttes elhelyezése
	R: adatgyűjtés
	K: kapcsolatfelvétel, szerződéskötés fenntartóval
	H: szerződés fenntartása
Tevékenységek (a beavatkozás tartalma) pontokba szedve	Ellátási szerződés kötése családok átmeneti otthonát működtető fenntartóval
Résztevők és felelős	– Polgármesteri Hivatal - Igazgatási Osztály
Partnerek	
Határidő(k) pontokba szedve	R: 2023.09.30.
	K: 2024.12.31.
	H: 2027.12.31.
Eredményességi mutatók és annak dokumentáltsága, forrása (rövid, közép és hosszútávon), valamint fenntarthatósága	Sikeres szerződéskötés Szerződés fenntartása
Kockázatok és csökkentésük eszközei	Kapacitáshiány
	Több fenntartó megkeresése
Szükséges erőforrások	humán, anyagi

II/1.

Intézkedés címe:	Elszegényedés enyhítése, csökkentése
Feltárt probléma (kiinduló értékekkel)	Egyre inkább megjelennek az elszegényedés jelei
Célok - Általános megfogalmazás és rövid-, közép- és hosszútávú időegységekre bontásban	Életminőségben javulás elérése
	R: adatgyűjtés, akcióterv kidolgozása, megbeszélés
	K: folyamatos kapcsolattartás, adománygyűjtés, osztás
	H: életminőségben javulás elérése
Tevékenységek (a beavatkozás tartalma) pontokba szedve	<ul style="list-style-type: none"> - Fokozott odafigyelés, jelzések továbbítása a segítséget nyújtani tudó szervek felé, - Ruha- és adománygyűjtés, osztás
Résztevők és felelős	<ul style="list-style-type: none"> - Védőnői Szolgálat - Polgármesteri Hivatal (szoc. üi.) - Család- és Gyermekjóléti Szolgálat és Központ - ifjúsági és gyermekvédelmi felelősök - gondozónők, óvónők - házi gyermekorvosok
Partnerek	adományozók
Határidő(k) pontokba szedve	R: 2023.08.31.
	K: 2025.09.30.
	H: 2027.12.31.
Eredményességi mutatók és annak dokumentáltsága, forrása (rövid, közép és hosszútávon), valamint fenntarthatósága	Adományban részesülő családok számának emelkedése Adományozók körének bővítése
Kockázatok és csökkentésük eszközei	Jelzőrendszer nem észleli a problémát
	Minél szélesebb körű jelzőrendszer kiépítése
Szükséges erőforrások	adatgyűjtő, koordináló személy

II/2.

Intézkedés címe:	Éjszakai csellengés megszüntetése
Feltárt probléma (kiinduló értékekkel)	Késő estig, éjszaka, felügyelet nélküli gyermekek előfordulása a településen
Célok - Általános megfogalmazás és rövid-, közép- és hosszútávú időegységekre bontásban	Késő este, éjszaka felügyelet nélkül gyermekek ne tartózkodjanak, csoportosuljanak közterületen
	Járőrözés megszervezése
Tevékenységek (a beavatkozás tartalma) pontokba szedve	Polgárőrség, közterület-felügyelők fokozott ellenőrzése, járőrözés
Résztevők és felelős	<ul style="list-style-type: none"> - Vecsés Települési Polgárőr Egyesület - Polgármesteri Hivatal - KKO
Partnerek	
Határidő(k) pontokba szedve	2023.07.31. folyamatos
Eredményességi mutatók és annak dokumentáltsága, forrása (rövid, közép és hosszútávon), valamint fenntarthatósága	Késő este, éjszaka felügyelet nélküli gyermekek száma közterületen csökken (polgárőrséghez, rendőrséghez, polgármesteri hivatalhoz beérkezett jelzések, ill. ellenőrzések adatai alapján)
Kockázatok és csökkentésük eszközei	Félreeső helyeken csoportosulás, forráshiány (pénzügyi, tárgyi, humán)
	Rendszeres időközönként kisebb utcákban, külső területeken is járőrözés
Szükséges erőforrások	humán, tárgyi, pénzügyi

II/3.

Intézkedés címe:	Nyári gyermekellátás
Feltárt probléma (kiinduló értékekkel)	Nyári szünet idején nem biztosított a rendszeres melegételhez jutás és a nyári gyermekfelügyelet
Célok - Általános megfogalmazás és rövid-, közép- és hosszútávú időegységekre bontásban	Nyári szünet idején biztosított legyen a rendszeres melegételhez jutás és a gyermekfelügyelet
	igényfelmérés
	kérelmezők adatbázisának kialakítása
	Központi Konyha részére forrás biztosítása az étkeztetés lebonyolításához
Tevékenységek (a beavatkozás tartalma) pontokba szedve	<ul style="list-style-type: none"> - Nyári gyermekétkeztetés megszervezése - Nyári napközi megszervezése
Résztevők és felelős	<ul style="list-style-type: none"> - Család- és Gyermekjóléti Szolgálat és Központ - Polgármesteri Hivatal - Igazgatási Osztály
Partnerek	önkormányzati intézmények, Központi Konyha
Határidő(k) pontokba szedve	2023.08.30., folyamatos
Eredményességi mutatók és annak dokumentáltsága, forrása (rövid, közép és hosszútávon), valamint fenntarthatósága	Nyári napközit, gyermekétkeztetést kérők igényeinek teljesítése (ill. jelentkezők összlétszáma) nő
Kockázatok és csökkentésük eszközei	Központi Konyha nyári zárása, forráshiány
	Más melegétel-szolgáltatóval szerződés-kötés, pályázati forrás
Szükséges erőforrások	programszerző és lebonyolító munkatársak, pénzügyi forrás, játékok

II/4.

Intézkedés címe:	GyerekNET
Feltárt probléma (kiinduló értékekkel)	Digitális szakadék – az internetes tartalmakhoz, információkhoz való hozzáférés hiánya
Célok - Általános megfogalmazás és rövid-, közép- és hosszútávú időegységekre bontásban	Digitális szakadék csökkentése
	R: adatgyűjtés
	K: oktatás megszervezése
	H: digitális szakadék csökkentése
Tevékenységek (a beavatkozás tartalma) pontokba szedve	Az információs szolgáltatásokhoz való hozzáférés biztosítása
Részvevők és felelős	<ul style="list-style-type: none"> – Család- és Gyermekjóléti Szolgálat és Központ – Róder Imre Városi Könyvtár
Partnerek	40 órás közösségi szolgálat résztvevői
Határidő(k) pontokba szedve	R: 2023.12.31.
	K: 2024.12.31.
	H: 2027.07.01.
Eredményességi mutatók és annak dokumentáltsága, forrása (rövid, közép és hosszútávon), valamint fenntarthatósága	<p>Intézményekben érdeklődők, regisztrált felhasználók száma nő</p> <p>Megszerzett tudás</p>
Kockázatok és csökkentésük eszközei	<p>Tájékozatlanság, érdeklődés hiánya</p> <p>A program széleskörű, különböző fórumokon történő hirdetése, kedvcsináló bemutatók szervezése</p>
Szükséges erőforrások	felügyelő és tanácsadó munkatárs, költségvetési, pályázati forrás, számítógép

II/5.

Intézkedés címe:	Ellátási szerződés fenntartása gyermekek átmeneti otthonával
Feltárt probléma (kiinduló értékekkel)	Gyermekek átmeneti otthona nincs a településen
Célok - Általános megfogalmazás és rövid-, közép- és hosszútávú időegységekre bontásban	Szükség esetén gyermekotthoni férőhely biztosítása az arra rászorulóknak
	R: adatgyűjtés
	K: igények folyamatos figyelemmel kísérése
	H: a szerződéskötés felülvizsgálata, fenntartása
Tevékenységek (a beavatkozás tartalma) pontokba szedve	<ul style="list-style-type: none"> - Igények felmérése - A kiválasztott gyermekotthonnal megkötött szerződés fenntartása - Lakosság tájékoztatása az új szolgáltatásról
Részvevők és felelős	<ul style="list-style-type: none"> - Család- és Gyermejkölési Szolgálat és Központ - Polgármesteri Hivatal - Igazgatási Osztály
Partnerek	gyermekek átmeneti otthona
Határidő(k) pontokba szedve	R: 2023.12.31.
	K: 2025.12.31.
	H: 2027.07.01.
Eredményességi mutatók és annak dokumentáltsága, forrása (rövid, közép és hosszútávon), valamint fenntarthatósága	Szerződéskötés fenntartása
Kockázatok és csökkentésük eszközei	Nincs szabad férőhely
Szükséges erőforrások	humán, anyagi erőforrás

II/6.

Intézkedés címe:	Óvodafelújítás / -bővítés
Feltárt probléma (kiinduló értékekkel)	2 régi óvodai épület átépítésre szorul
Célok - Általános megfogalmazás és rövid-, közép- és hosszútávú időegységekre bontásban	Több óvodai férőhely, korszerűbb óvodák
	R: adatgyűjtés
	K: építési tervek elkészítése, pályázatfigyelés
	H: kivitelezés, karbantartás
Tevékenységek (a beavatkozás tartalma) pontokba szedve	<ul style="list-style-type: none"> - Bálint Ágnes Óvoda bővítése - Mosolyország Óvoda átépítése, fejlesztése
Résztevők és felelős	<ul style="list-style-type: none"> - Polgármesteri Hivatal – Vagyongazdálkodási Osztály, Üzemeltetési Osztály
Partnerek	érintett óvodák
Határidő(k) pontokba szedve	R: 2023.12.31.
	K: 2025.12.31.
	H: 2027.07.01.
Eredményességi mutatók és annak dokumentáltsága, forrása (rövid, közép és hosszútávon), valamint fenntarthatósága	Férőhelyhiány miatti visszautasítások számának csökkenése
	Funkciók, szolgáltatások bővítése
Kockázatok és csökkentésük eszközei	Nincs szabad férőhely
Szükséges erőforrások	humán, pénzügyi erőforrás

II/7.

Intézkedés címe:	Ifjúsági Kerekasztal létrehozása
Feltárt probléma (kiinduló értékekkel)	Nincs ifjúsági kerekasztal a településen
Célok - Általános megfogalmazás és rövid-, közép- és hosszútávú időegységekre bontásban	Működjön egy Ifjúsági Kerekasztal
	R: adatgyűjtés
	K: igények folyamatos figyelemmel kísérése
	H: kerekasztal fenntartása
Tevékenységek (a beavatkozás tartalma) pontokba szedve	- Igények felmérése
Résztvevők és felelős	- Ipartestület
Partnerek	gyermekek átmeneti otthona
Határidő(k) pontokba szedve	R: 2023.12.31.
	K: 2025.12.31.
	H: 2027.07.01.
Eredményességi mutatók és annak dokumentáltsága, forrása (rövid, közép és hosszútávon), valamint fenntarthatósága	Fórum biztosítása a fiatal(korú) korosztály számára az érdekeik hatékony jelzésére és az őket is érintő döntések befolyásolására
Kockázatok és csökkentésük eszközei	Érdeklődés hiánya
Szükséges erőforrások	pénzügyi

III/1.

Intézkedés címe:	Elszegényedés STOP
Feltárt probléma (kiinduló értékekkel)	Alacsony jövedelemmel rendelkező gyermekét egyedül nevelő vagy több gyermeket nevelő család esetében magas az elszegényedés kockázata
Célok - Általános megfogalmazás és rövid-, közép- és hosszútávú időegységekre bontásban	Alacsony jövedelmű anyák és családjaik elszegényedésének megállítása
	R: adatgyűjtés, megbeszélés
	K: folyamatos kapcsolattartás, tájékoztatás
H: alacsony jövedelmű anyák és családjaik elszegényedésének megállítása	
Tevékenységek (a beavatkozás tartalma) pontokba szedve	<ul style="list-style-type: none"> - Szociális és gyermekjóléti szolgáltatások, ellátások során az érintettek informálása az egyes ellátásokról - Prevencióra kell nagyobb hangsúlyt fordítani
Résztvevők és felelős	<ul style="list-style-type: none"> - Család- és Gyermekjóléti Szolgálat és Központ - Polgármesteri Hivatal (szoc. üi.) - védőnők - gondozónők, óvónők - gyermek- és ifjúságvédelmi felelősök
Partnerek	
Határidő(k) pontokba szedve	R: 2023.12.31.
	K: 2025.09.30.
	H: 2027.07.01., folyamatos
Eredményességi mutatók és annak dokumentáltsága, forrása (rövid, közép és hosszútávon), valamint fenntarthatósága	Ellátásba bevontak száma nő
Kockázatok és csökkentésük eszközei	Fásultság miatti érdeklődés hiánya
	Pszichológiai segítségnyújtás
Szükséges erőforrások	szociális ügyintézők, Család- és Gyermekjóléti Szolgálat és Központ munkatársai

III/2.

Intézkedés címe:	GYES-ről munkahelyre
Feltárt probléma (kiinduló értékekkel)	A GYES-ről való visszatérés a munkaerő piacra mérsékli a szegénység kialakulásának kockázatát.
Célok - Általános megfogalmazás és rövid-, közép- és hosszútávú időegységekre bontásban	Megkönnyíteni a nők számára a munkahelyükre történő visszatérést, illetve elhelyezkedést a GYES lejárta után
	R: igényfelmérés
	K: gyermekfelügyelet működtetése
	H: megkönnyíteni a nők számára a munkahelyükre történő visszatérést, illetve elhelyezkedést a GYES lejárta után
Tevékenységek (a beavatkozás tartalma) pontokba szedve	<ul style="list-style-type: none"> - Bölcsőde, óvodák nyitvatartási idejét a szülői igényekhez igazítani. - Férőhelyek kialakítása vagy gyermekfelügyelet működtetése. - A Közszolgálati Szabályzatban szabályozzuk a Polgármesteri Hivatal állományában lévő GYES-es, GYEÁS-os anyákkal való kapcsolattartást (rendezvényeken való részvétel, igény szerint rugalmas munkaidő).
Résztevők és felelős	<ul style="list-style-type: none"> - Semmelweis Bölcsőde - óvodák - Polgármesteri Hivatal
Partnerek	intézmények
Határidő(k) pontokba szedve	R: 2023.12.31.
	K: 2025.12.31.
	H: 2027.07.01.
Eredményességi mutatók és annak dokumentáltsága, forrása (rövid, közép és hosszútávon), valamint fenntarthatósága	<p>Szülői elégedetlenségek csökkentése</p> <p>Könnyebb visszailleszkedés, munkakezdés</p>
Kockázatok és csökkentésük eszközei	Forráshiány, érdektelenség
	Pályázatok figyelése
Szükséges erőforrások	gondozónők, költségvetési, pályázati forrás, férőhely

III/3.

Intézkedés címe:	Kiegyensúlyozott anyák
Feltárt probléma (kiinduló értékekkel)	A magányérzet kialakulásával nemcsak az anya mentális állapota romolhat, hanem családi konfliktusokhoz is vezethet.
Célok - Általános megfogalmazás és rövid-, közép- és hosszútávú időegységekre bontásban	Az anyák kiegyensúlyozottak, elégedettek legyenek szerepkörükben
	R: programok szervezése
	K: programok lebonyolítása, „beszélgetőkör” működtetése
	H: az anyák kiegyensúlyozottak, elégedettek legyenek szerepkörükben
Tevékenységek (a beavatkozás tartalma) pontokba szedve	<ul style="list-style-type: none"> - Szabadidős programok szervezése - „Beszélgetőkör” létrehozása - Férőhelyek kialakítása vagy gyermekfelügyelet működtetése
Résztevők és felelős	<ul style="list-style-type: none"> - Család- és Gyermekjóléti Szolgálat és Központ - védőnők - Róder Imre Városi Könyvtár - Bálint Ágnes Kulturális Központ
Partnerek	
Határidő(k) pontokba szedve	R: 2023.12.31.
	K: 2025.12.31.
	H: 2027.07.01.
Eredményességi mutatók és annak dokumentáltsága, forrása (rövid, közép és hosszútávon), valamint fenntarthatósága	<ul style="list-style-type: none"> - Családi konfliktus miatti gyámügyek száma csökken - Anyák pszichológusi kezelésének száma a Család- és Gyermekjóléti Szolgálat és Központnál csökken <p>Közösség kialakulása</p>
Kockázatok és csökkentésük eszközei	Súlyos depresszió
	Pszichiáteri segítségnyújtás
Szükséges erőforrások	szervező munkatársak, gyermekfelügyelők, költségvetési, pályázati forrás

III/4.

Intézkedés címe:	Ne bánts a nőt!
Feltárt probléma (kiinduló értékekkel)	Családon belüli erőszak jelenléte
Célok - Általános megfogalmazás és rövid-, közép- és hosszútávú időegységekre bontásban	Családon belüli erőszak megelőzése, visszaszorítása
	R: adatgyűjtés, megbeszélés
	K: áldozatsegítés, érzékenyítés
	H: családon belüli erőszak megelőzése, visszaszorítása
Tevékenységek (a beavatkozás tartalma) pontokba szedve	Jelzőrendszer tagjainak tájékoztatása a különböző fokozatokról, hogy már a fizikai bántalmazás előtt be tudjanak avatkozni, áldozatsegítés, érzékenyítés.
Résztevők és felelős	Család- és Gyermekjóléti Szolgálat és Központ
Partnerek	
Határidő(k) pontokba szedve	R: 2023.12.31.
	K: 2025.12.31.
	H: 2027.07.01.
Eredményességi mutatók és annak dokumentáltsága, forrása (rövid, közép és hosszútávon), valamint fenntarthatósága	Jelzések, feljelentések, eljárások száma csökken
	Több jelzés érkezik, kiszolgáltatottság csökken
Kockázatok és csökkentésük eszközei	Hallgatás, elhallgatás
	Pontos jogszabályi felvilágosítás, pszichológiai segítségnyújtás
Szükséges erőforrások	szociális munkás

III/5.

Intézkedés címe:	Új bölcsőde építése
Feltárt probléma (kiinduló értékekkel)	A bölcsődei kérelmek száma jóval magasabb a meglévő férőhelyek számánál
Célok - Általános megfogalmazás és rövid-, közép- és hosszútávú időegységekre bontásban	Bölcsődei elhelyezés biztosítása magasabb férőhelyszámmal pályázat megvalósítása
Tevékenységek (a beavatkozás tartalma) pontokba szedve	Új bölcsőde megépítése.
Résztevők és felelős	Polgármesteri Hivatal – Vagyongazdálkodási Osztály
Partnerek	bölcsőde
Határidő(k) pontokba szedve	2023.12.31.
Eredményességi mutatók és annak dokumentáltsága, forrása (rövid, közép és hosszútávon), valamint fenntarthatósága	Kevesebb elutasítás Elegendő férőhely biztosítása
Kockázatok és csökkentésük eszközei	Kivitelezés elcsúszása Megfelelő kivitelező partner kiválasztása, áremelkedés (többletforrás biztosítása)
Szükséges erőforrások	humán, anyagi

IV/1.

Intézkedés címe:	Egészségmegőrző programok
Feltárt probléma (kiinduló értékekkel)	A célcsoportra jellemző betegségek gyakorisága (megelőzése, késleltetése)
Célok - Általános megfogalmazás és rövid-, közép- és hosszútávú időegységekre bontásban	Az idősebb korosztály aktivitásának fenntartása, elősegítése, viszonylagos egészségének megőrzése
	R: adatgyűjtés
	K: programok, képzések tartása, szűrővizsgálat biztosítása
	H: az idősebb korosztály aktivitásának fenntartása, elősegítése, viszonylagos egészségének megőrzése
Tevékenységek (a beavatkozás tartalma) pontokba szedve	<ul style="list-style-type: none"> - Aktivitást, mozgást fejlesztő (gyógytorna) programok szervezése, - Mobil szűrővizsgálat biztosítása, - Képzések, tanácsadások igény szerinti bővítése
Résztevők és felelős	<ul style="list-style-type: none"> - Vecsési Egészségügyi Szolgálat - Gondozási Központ - Ipartestület - Bálint Ágnes Kulturális Központ
Partnerek	
Határidő(k) pontokba szedve	R: 2023.12.31.
	K: 2024.12.31.
	H: 2027.07.01.
Eredményességi mutatók és annak dokumentáltsága, forrása (rövid, közép és hosszútávon), valamint fenntarthatósága	Szervezett programokon, szűréseken, tanácsadáson résztvevők száma nő
Kockázatok és csökkentésük eszközei	Érdeklődés hiánya
	Előnyök hangsúlyozása
Szükséges erőforrások	egészségügyi személyzet, költségvetési, pályázati forrás

IV/2.

Intézkedés címe:	Városi közlekedés megkönnyítése
Feltárt probléma (kiinduló értékekkel)	Helyi tömegközlekedés hiányossága (a város nem minden területe van bekapcsolva a helyi tömegközlekedés rendszerébe)
Célok - Általános megfogalmazás és rövid-, közép- és hosszútávú időegységekre bontásban	A város távolabbi pontjainak elérhetővé tétele (különös tekintettel az egészségügyi intézmények, bevásárlóhelyek, és a helyközi közlekedés megállóhelyeinek elérhetőségére)
	R: útvonal felülvizsgálata, adatgyűjtés
	K: útvonal módosítása, busz bérlése vagy támogatás nyújtása
	H: a város távolabbi pontjainak elérhetővé tétele (különös tekintettel az egészségügyi intézmények, bevásárlóhelyek, és a helyközi közlekedés megállóhelyeinek elérhetőségére)
Tevékenységek (a beavatkozás tartalma) pontokba szedve	<ul style="list-style-type: none"> - Helyi busz útvonalának felülvizsgálata - 20-25 személyes busz bérlése (kirándulásokhoz, gyógyfürdő látogatáshoz) vagy támogatás nyújtása a közlekedéshez
Résztevők és felelős	Polgármesteri Hivatal – Vagyongazdálkodási Osztály, Igazgatási Osztály
Partnerek	
Határidő(k) pontokba szedve	R: 2023.12.31.
	K: 2024.12.31.
	H: 2027.07.01.
Eredményességi mutatók és annak dokumentáltsága, forrása (rövid, közép és hosszútávon), valamint fenntarthatósága	Helyi közlekedést, ill. közlekedési támogatást igénybe vevő idősök száma nő
Kockázatok és csökkentésük eszközei	Nem a szükségleteknek megfelelő útvonal kialakítása
	Előzetes igényfelmérés
Szükséges erőforrások	szervező személy, költségvetési forrás, pályázati forrás, busz, sofőr

IV/3.

Intézkedés címe:	Kriminalisztikai veszélyeztettség csökkentése
Feltárt probléma (kiinduló értékekkel)	Bűnelkövetők számára leginkább veszélyeztetett korosztály
Célok - Általános megfogalmazás és rövid-, közép- és hosszútávú időegységekre bontásban	Bűncselekmény áldozatává válás megelőzése, gyors segítségnyújtás veszélyhelyzetben
	R: tájékoztató kiadványok készítése
	K: lakosság tájékoztatása, fokozott ellenőrzés
	H: bűncselekmény áldozatává válás megelőzése, gyors segítségnyújtás veszélyhelyzetben
Tevékenységek (a beavatkozás tartalma) pontokba szedve	<ul style="list-style-type: none"> - Tanácsadás, tájékoztatás, figyelemfelkeltő írások készítése - Jelzőrendszeres házi segítségnyújtás népszerűsítése - Polgárőrség, közterület-felügyelők fokozott járőrözése
Részvevők és felelős	<ul style="list-style-type: none"> - Polgármesteri Hivatal – KKO, Igazgatási Osztály - Gondozási Központ - Vecsési Egészségügyi Szolgálat - Vecsés Települési Polgárőr Egyesület
Partnerek	
Határidő(k) pontokba szedve	R: 2023.12.31.
	K: 2025.12.31.
	H: 2027.07.01.
Eredményességi mutatók és annak dokumentáltsága, forrása (rövid, közép és hosszútávon), valamint fenntarthatósága	<ul style="list-style-type: none"> - Szervezett tájékoztatókon részt vevők száma nő - Jelzőrendszeres házi segítségnyújtást ismerők száma nő - Kriminalisztikai statisztikában idős áldozatok számának csökkenése
Kockázatok és csökkentésük eszközei	Demencia miatti kiszolgáltatottság
	Házi segítségnyújtás fokozása, specializáltsága, családdal való együttműködés (ha van)
Szükséges erőforrások	szervező, tanácsadó személy, jelzőrendszeres hálózat bővítése

IV/4.

Intézkedés címe:	Nyugdíj megszerzéséig munkaviszony
Feltárt probléma (kiinduló értékekkel)	Idősebb korosztályba tartozók munkanélkülisége
Célok - Általános megfogalmazás és rövid-, közép- és hosszútávú időegységekre bontásban	Legalább a nyugdíjkorhatár eléréséig aktív dolgozó maradjon az idősebb személy
	R: adatgyűjtés, program kidolgozás
	K: program megvalósítás
	H: legalább a nyugdíjkorhatár eléréséig aktív dolgozó maradjon az idősebb személy
Tevékenységek (a beavatkozás tartalma) pontokba szedve	<ul style="list-style-type: none"> - Álláskereső klub kiszélesítése - Tanácsadás, felvilágosítás - Közérdekű önkéntes munka biztosítása, megszervezése
Részvevők és felelős	<ul style="list-style-type: none"> - Polgármesteri Hivatal – Üzemeltetési Osztály, Igazgatási Osztály - Család- és Gyermejköltségi Szolgálat és Központ
Partnerek	
Határidő(k) pontokba szedve	R: 2023.12.31.
	K: 2025.12.31.
	H: 2027.07.01.
Eredményességi mutatók és annak dokumentáltsága, forrása (rövid, közép és hosszútávon), valamint fenntarthatósága	<ul style="list-style-type: none"> - Közérdekű munkába bevontak száma nő - Csökken az idősebb korosztályba tartozó munkanélküliek száma
Kockázatok és csökkentésük eszközei	Nincs pénze, eszköze a munkahelykereséshez, ápolatlan, igénytelen külső
	Rendkívüli települési támogatás, családgondozó aktív közreműködése
Szükséges erőforrások	szervező, tanácsadó személy

V/1.

Intézkedés címe:	Akadálymentesítés
Feltárt probléma (kiinduló értékekkel)	Nem teljeskörűen akadálymentesek az intézményeink, közterületeink
Célok - Általános megfogalmazás és rövid-, közép- és hosszútávú időegységekre bontásban	Minél szélesebb körű akadálymentesítés a városban
	R: felmérés
	K: intézményi akadálymentesítések (ütemezetten)
	H: minél szélesebb körű akadálymentesítés a városban
Tevékenységek (a beavatkozás tartalma) pontokba szedve	Intézmények akadálymentesítése
Résztvevők és felelős	– Polgármesteri Hivatal – Vagyongazdálkodási Osztály
Partnerek	
Határidő(k) pontokba szedve	R: 2023.12.31.
	K: 2025.07.01.
	H: 2027.07.01.
Eredményességi mutatók és annak dokumentáltsága, forrása (rövid, közép és hosszútávon), valamint fenntarthatósága	Akadálymentesített intézmények, közterületek száma nő
Kockázatok és csökkentésük eszközei	Forráshiány
	Pályázatok figyelése
Szükséges erőforrások	költségvetési, pályázati forrás

V/2.

Intézkedés címe:	Akadálymentes városi honlap
Feltárt probléma (kiinduló értékekkel)	A városi honlap nem teljeskörűen akadálymentesített
Célok - Általános megfogalmazás és rövid-, közép- és hosszútávú időegységekre bontásban	Minél szélesebb kör számára elérhető legyen a városi honlap (akadálymentesítés)
	R: honlap felülvizsgálata
	K: akadálymentesítés megkezdése
	H: teljes akadálymentesítés
Tevékenységek (a beavatkozás tartalma) pontokba szedve	<ul style="list-style-type: none"> - Informatikai hiányosságok feltérképezése - Szükség esetén külső informatikai cég bevonása - Honlap teljes akadálymentesítése
Résztvevők és felelős	<ul style="list-style-type: none"> - Polgármesteri Hivatal (informatika)
Partnerek	
Határidő(k) pontokba szedve	R: 2023.12.31.
	K: 2024.12.31.
	H: 2027.07.01.
Eredményességi mutatók és annak dokumentáltsága, forrása (rövid, közép és hosszútávon), valamint fenntarthatósága	<ul style="list-style-type: none"> - Akadálymentesített honlap látogatói számának növekedése - Ügyfél-elégedettség felmérés esetén pozitív visszajelzés az akadálymentesített honlappal kapcsolatban <p>Honlap aktualizálása, fejlesztése során az akadálymentesség folyamatos biztosítása.</p>
Kockázatok és csökkentésük eszközei	Szaktudás hiánya, kapacitáshiány, forráshiány
	Szükség esetén külső cég megbízása, pályázatok
Szükséges erőforrások	informatikus, anyagi erőforrások

V/3.

Intézkedés címe:	Tanácsadási Pont
Feltárt probléma (kiinduló értékekkel)	Információhiány, nem tudják a rehabilitációs szakvéleménnyel hová kell menni, hol dolgozhat vele
Célok - Általános megfogalmazás és rövid-, közép- és hosszútávú időegységekre bontásban	Jól informáltság a rehabilitációs szabályokról, lehetőségekről
	R: adatgyűjtés, fórum szervezése
	K: fórum tartása
	H: jól informáltság a rehabilitációs szabályokról, lehetőségekről
Tevékenységek (a beavatkozás tartalma) pontokba szedve	Tanácsadási Pont létrehozása a Család- és Gyermekjóléti Szolgálat és Központnál és a Támogató Szolgálatnál
Résztevők és felelős	<ul style="list-style-type: none"> - Család- és Gyermekjóléti Szolgálat és Központ - Támogató Szolgálat
Partnerek	
Határidő(k) pontokba szedve	R: 2023.12.31.
	K: 2024.07.01.
	H: 2027.07.01.
Eredményességi mutatók és annak dokumentáltsága, forrása (rövid, közép és hosszútávon), valamint fenntarthatósága	<p>Tanácsadáson résztvevők száma nő</p> <p>Kapcsolatok alakítása</p>
Kockázatok és csökkentésük eszközei	Információ hiányában csekély részvétel, forráshiány
	Széles, különböző média által történő figyelemfelkeltés
Szükséges erőforrások	helyiség biztosítása a tanácsadásra, pénzügyi, humán

V/4.

Intézkedés címe:	Jeltolmács ügyintézéshez
Feltárt probléma (kiinduló értékekkel)	A siketek és nagyothallók tolmács nélkül nehezen tudnak hivatalos ügyeket intézni
Célok - Általános megfogalmazás és rövid-, közép- és hosszútávú időegységekre bontásban	Mindig elérhető jeltolmács, aki segít az ügyintézéskor
	R: jeltolmács alkalmazása
	K: jeltolmács folyamatos biztosítása
	H: jeltolmács elérhető legyen a városban történő ügyintézésekkor
Tevékenységek (a beavatkozás tartalma) pontokba szedve	Jeltolmács alkalmazása és biztosítása
Résztvevők és felelős	- Polgármesteri Hivatal
Partnerek	
Határidő(k) pontokba szedve	R: 2023.12.31.
	K: 2024.07.01.
	H: 2027.07.01.
Eredményességi mutatók és annak dokumentáltsága, forrása (rövid, közép és hosszútávon), valamint fenntarthatósága	Hivatali jeltolmácsot igénylők száma nő Folyamatosan rendelkezésre áll a jeltolmács
Kockázatok és csökkentésük eszközei	Forráshiány
	Forrás biztosítása a jeltolmács alkalmazására
Szükséges erőforrások	pénzügyi, humán

V/5.

Intézkedés címe:	Akadálymentes szűrővizsgálatok
Feltárt probléma (kiinduló értékekkel)	Egészségügyi szűrésekre nehezen mennek be a Szakorvosi Rendelőintézetbe
Célok - Általános megfogalmazás és rövid-, közép- és hosszútávú időegységekre bontásban	A szűrővizsgálatok elérhetővé tétele a fogyatékkal élők számára
	R: felmérés
	K: a) eszközök beszerzése, b) mobil szűrőállomás biztosítása
	H: a szűrővizsgálatok elérhetővé tétele a fogyatékkal élők számára
Tevékenységek (a beavatkozás tartalma) pontokba szedve	<ul style="list-style-type: none"> - Eszközök beszerzése - Káposztafeszten mobil szűrőállomás biztosítása
Résztevők és felelős	<ul style="list-style-type: none"> - Polgármesteri Hivatal - Igazgatási Osztály - Vecsési Egészségügyi Szolgálat
Partnerek	
Határidő(k) pontokba szedve	R: 2023.12.31.
	K: a) 2025.07.01., b) 2026.12.31.
	H: 2027.07.01.
Eredményességi mutatók és annak dokumentáltsága, forrása (rövid, közép és hosszútávon), valamint fenntarthatósága	Akadálymentesített szűrővizsgálatokon résztvevők száma nő
Kockázatok és csökkentésük eszközei	Információ hiányában csekély részvétel, forráshiány, eszközhány
	Széles, különböző média által történő figyelemfelkeltés, pályázat figyelés
Szükséges erőforrások	eü. személyzet, költségvetési, pályázati forrás, mobil szűrőállomás

VI/1.

Intézkedés címe:	Energetikai korszerűsítés
Feltárt probléma (kiinduló értékekkel)	Magas rezsi költségek
Célok - Általános megfogalmazás és rövid-, közép- és hosszútávú időegységekre bontásban	Intézmények, épületek energetikai korszerűsítése, fenntartható humán városfejlesztések
	R: felmérés
	K: tervek készíttetése, pályázatfigyelés
	H: kivitelezés
Tevékenységek (a beavatkozás tartalma) pontokba szedve	<ul style="list-style-type: none"> - Energetikai állapotfelmérések - Pályázatok figyelése, elindítása
Részvevők és felelős	<ul style="list-style-type: none"> - Polgármesteri Hivatal - Vagyongazdálkodási Osztály
Partnerek	érintett intézmények
Határidő(k) pontokba szedve	R: 2023.12.31.
	K: 2025.07.01.
	H: 2027.07.01.
Eredményességi mutatók és annak dokumentáltsága, forrása (rövid, közép és hosszútávon), valamint fenntarthatósága	Nyertes pályázatok, energiahatékonyabb működtetés
Kockázatok és csökkentésük eszközei	Forráshiány
	Pályázat figyelés
Szükséges erőforrások	költségvetési, pályázati forrás,

Intézkedés címe:	Szabadidőpark létesítése
Feltárt probléma (kiinduló értékekkel)	Aktív szabadidő eltöltésére kevés a terület
Célok - Általános megfogalmazás és rövid-, közép- és hosszútávú időegységekre bontásban	Szabadidőpark, kerékpáros pumpapálya létesítése /Göci területén/
	R: felmérés
	K: tervek készíttetése
	H: kivitelezés
Tevékenységek (a beavatkozás tartalma) pontokba szedve	<ul style="list-style-type: none"> - Tereprendezés - Pályázatok figyelése, elindítása
Résztvevők és felelős	<ul style="list-style-type: none"> - Polgármesteri Hivatal - Vagongazdálkodási Osztály
Partnerek	
Határidő(k) pontokba szedve	R: 2023.12.31.
	K: 2025.07.01.
	H: 2027.07.01.
Eredményességi mutatók és annak dokumentáltsága, forrása (rövid, közép és hosszútávon), valamint fenntarthatósága	<p>Elkészül a szabadidőpark</p> <p>Programok szervezése a szabadidőparkba, hogy a lakosság megismerje, megkedvelje</p>
Kockázatok és csökkentésük eszközei	Forráshiány, eltérő lakossági szabadidős igények
	Széles körű figyelemfelkeltés, programszervezés, pályázat figyelés
Szükséges erőforrások	költségvetési, pályázati forrás, humán

Intézkedés címe:	Utcák felújítása
Feltárt probléma (kiinduló értékekkel)	Kátyús, felújításra szoruló utca
Célok - Általános megfogalmazás és rövid-, közép- és hosszútávú időegységekre bontásban	Utcák felújítása, karbantartása
	R: felmérés
	K: ütemezés, források biztosítása
	H: kivitelezés
Tevékenységek (a beavatkozás tartalma) pontokba szedve	<ul style="list-style-type: none"> - Lista készítése a kátyúzás helyszíneiről - Pénzügyi tervezés
Résztevők és felelős	<ul style="list-style-type: none"> - Polgármesteri Hivatal - Vagyongazdálkodási Osztály
Partnerek	
Határidő(k) pontokba szedve	R: 2023.12.31.
	K: 2025.07.01.
	H: 2027.07.01.
Eredményességi mutatók és annak dokumentáltsága, forrása (rövid, közép és hosszútávon), valamint fenntarthatósága	Úthálózat minősége javul
Kockázatok és csökkentésük eszközei	Forráshiány
	Pályázat figyelés, költségvetés átcsoportosítása
Szükséges erőforrások	anyagi, humán

Intézkedés címe:	Képzések szervezése
Feltárt probléma (kiinduló értékekkel)	Elavult szaktudás, ismeretek hiánya
Célok - Általános megfogalmazás és rövid-, közép- és hosszútávú időegységekre bontásban	Képzések szervezése
	R: felmérés
	K: kívánt szakismeretek meghatározása
	H: képzések biztosítása
Tevékenységek (a beavatkozás tartalma) pontokba szedve	<ul style="list-style-type: none"> - Új szakirányok meghatározása - Képzések keresése, kiválasztása
Részvevők és felelős	<ul style="list-style-type: none"> - Ipartestület
Partnerek	
Határidő(k) pontokba szedve	R: 2023.12.31.
	K: 2025.07.01.
	H: 2027.07.01.
Eredményességi mutatók és annak dokumentáltsága, forrása (rövid, közép és hosszútávon), valamint fenntarthatósága	Kollégák szaktudásának aktualizálása, kiszélesítése
Kockázatok és csökkentésük eszközei	Túlterheltség a munkában
	Figyelemfelkeltés, ajánlás
Szükséges erőforrások	anyagi, humán

Intézkedés címe:	Kerékpárút építése
Feltárt probléma (kiinduló értékekkel)	Kerékpárút hiánya
Célok - Általános megfogalmazás és rövid-, közép- és hosszútávú időegységekre bontásban	Kerékpárút építése /Vecsés és Gyál között/
	R: felmérés
	K: tervezés, pályázatfigyelés
	H: kivitelezés
Tevékenységek (a beavatkozás tartalma) pontokba szedve	<ul style="list-style-type: none"> - Nyomvonal kijelölése - Engedélyeztetés - Építtetés
Résztevők és felelős	<ul style="list-style-type: none"> - Polgármesteri Hivatal - Vagyongazdálkodási Osztály
Partnerek	
Határidő(k) pontokba szedve	R: 2023.12.31.
	K:2025.07.01.
	H: 2027.07.01.
Eredményességi mutatók és annak dokumentáltsága, forrása (rövid, közép és hosszútávon), valamint fenntarthatósága	Biztonságos kerékpárút a két település között tömegközlekedés hiányában
Kockázatok és csökkentésük eszközei	Forráshiány
	Pályázat figyelés
Szükséges erőforrások	anyagi, humán

Intézkedés címe:	Belterületi utak fejlesztése
Feltárt probléma (kiinduló értékekkel)	Belterületi utak minősége
Célok - Általános megfogalmazás és rövid-, közép- és hosszútávú időegységekre bontásban	Belterületi utak fejlesztése
	R: felmérés
	K: pályázat figyelés
	H: kivitelezés
Tevékenységek (a beavatkozás tartalma) pontokba szedve	<ul style="list-style-type: none"> - Az utak nyilvántartásának aktualizálása - Fontosság szerinti rangsorolás - Útépítés
Részvevők és felelős	<ul style="list-style-type: none"> - Polgármesteri Hivatal - Vagyongazdálkodási Osztály
Partnerek	
Határidő(k) pontokba szedve	R: 2023.12.31.
	K: 2025.07.01.
	H: 2027.07.01.
Eredményességi mutatók és annak dokumentáltsága, forrása (rövid, közép és hosszútávon), valamint fenntarthatósága	Jó minőségű utak hossza nő
Kockázatok és csökkentésük eszközei	Forráshiány
	Pályázat figyelés
Szükséges erőforrások	anyagi, humán

2. Összegző táblázat

	A	B	C	D	E	F	G	H	I	J	K	L
Intézkedés sorszáma	Az intézkedés címe, megnevezése	A helyzetelemzés következtetéseiben feltárt esélyegyenlőségi probléma megnevezése	Az intézkedéssel elérni kívánt cél	A célkitűzés összhangja egyéb stratégiai dokumentumokkal	A cél kapcsolódása országos szakmapolitikai stratégiákhoz	Az intézkedés tartalma	Az intézkedés felelőse	Az intézkedés megvalósításának határideje	Az intézkedés eredményességét mérő indikátor(ok)	Az intézkedés megvalósításához szükséges erőforrások (humán, pénzügyi, technikai)	Az intézkedés eredményeinek fenntarthatósága	Önkormányzatok közötti együttműködésben megvalósuló intézkedés esetében az együttműködés bemutatása
0. Település szintű probléma												
1	Energetikai korszerűsítés	Magas rezi költségek	Intézmények, épületek energetikai korszerűsítése, fenntartható humán városfejlesztések			- Energetikai állapotfelmérések - Pályázatok figyelése, elindítása	Polgármesteri Hivatal - Vagyongazdálkodási Osztály	2027. 07. 01. (csütörtök)	Nyertes pályázatok, energiahatékonyabb pályázati forrás működtetés			
2	Szabadidőpark létesítése	Aktív szabadidő eltöltésére kevés a terület	Szabadidőpark, kerékpáros pumpapálya létesítése /Göci területén/			- Tereprendezés - Pályázatok figyelése, elindítása	Polgármesteri Hivatal - Vagyongazdálkodási Osztály	2027. 07. 01. (csütörtök)	Elkészül a szabadidőpark	Programok szervezése a szabadidőparkba, hogy a lakosság megismerje, megkedvelje		
3	Utca felújítása	Kátyús, felújításra szoruló utca	Utca felújítása, karbantartása			- Lista készítése a kátyús helyszíneiről - Pénzügyi tervezés	Polgármesteri Hivatal - Vagyongazdálkodási Osztály	2027. 07. 01. (csütörtök)	Úthálózat minősége javul			
4	Képzések szervezése	Elavult szaktudás, ismeretek hiánya	Képzések szervezése			- Új szakirányok meghatározása - Képzések keresése, kiválasztása	Ipartestület	2027. 07. 01. (csütörtök)	Kollégák szaktudásának aktualizálása, kiszélesítése	anyagi, humán		
5	Kerékpárút építése	Kerékpárút hiánya	Kerékpárút építése /Vecsés és Gyál között/			- Nyomvonal kijelölése - Engedélyeztetés - Építtetés	Polgármesteri Hivatal - Vagyongazdálkodási Osztály	2027. 07. 01. (csütörtök)	Biztonságos kerékpárút a két település között tömegközlekedés hiányában	anyagi, humán		
6	Belterületi utak fejlesztése	Belterületi utak minősége	Belterületi utak fejlesztése			- Az utak nyilvántartásának aktualizálása - Fontosság szerinti	Polgármesteri Hivatal - Vagyongazdálkodási Osztály	2027. 07. 01. (csütörtök)	Jó minőségű utak hossza nő	anyagi, humán		

								rangsorolás - Útépítés										
I. A mélyszegénységben élők és a romák esélyegyenlősége																		
1	Közfoglalkoztatás továbbfolytatása	Jelentős a munkanélküliek száma, ami tovább generálja az elszegényedést	Munkanélküliek számának további csökkentése	Szociális Szolgáltatástervezési Konceptció	- közfoglalkoztatás továbbfolytatása - helyi foglalkoztatási lehetőségek felkutatása - álláskereső klub / tréningek tartása	Polgármesteri Hivatal - Igazgatási Osztály, Üzemeltetés Osztály	2022. 12. 31. (szombat)	Munkanélküliek számának csökkentése	humán, pénzügyi	A tréningen megszerzett tudás hasznosul a következő esetben is								
2	HH-ből kitérés	Többgenerációs a nem bejelentett foglalkoztatás, a munkanélküliség, a hátrányos helyzetből szinte lehetetlen kitérni	Szociális és gyermekjóléti szolgáltatások biztosítása, szükséglet alapú felzárkóztatási program kidolgozása	Szociális Szolgáltatástervezési Konceptció	Szociális és gyermekjóléti szolgáltatások biztosítása, szükséglet alapú felzárkóztatási program kidolgozása	Család- és Gyermekjóléti Szolgálat és Központ, Polgármesteri Hivatal - Igazgatási Osztály	2027. 07. 01. (csütörtök)	Az új generáció körében a munkanélküliek száma csökken	humán, pénzügyi	adatok felhasználása más programban								
3	4 órás önkormányzati foglalkoztatás	Növekszik azoknak az elbocsájtottaknak a száma, akik munkahelyükön nem voltak bejelentve (feketer munka)	Szociális ellátásokra való jogosultság megszerzéséhez foglalkoztatás biztosítása	Szociális Szolgáltatástervezési Konceptció	Az önkormányzat biztosítson 4 órás foglalkoztatási lehetőséget azok számára, akik nem jogosultak FHT-ra, közmunkára	Polgármesteri Hivatal - Üzemeltetés Osztály	2027. 12. 31. (péntek)	Ellátatlanok számának csökkentése	ügynítőző, költségvetés, pályázati forrás	Munkagyakorlat szerzése, TB ellátásra való jogosultság megszerzése								
4	Kertművelés, állattenyésztés elősegítése	Nincs elegendő pénz és tudás a kertműveléshez és állattartáshoz	Önellátó családi gazdálkodások száma emelkedjen	Szociális Szolgáltatástervezési Konceptció	Közösségi kert és baromfi programba bevontak számának növelése, ösztönzés a folytatásra	Polgármesteri Hivatal - Igazgatási Osztály, Család- és Gyermekjóléti Szolgálat és Központ	2027. 12. 31. (péntek)	A programban résztvevők száma nő	költségvetési, pályázati forrás, földművelő eszközök, állattartáshoz szükséges eszközök	Önellátók, gazdálkodók száma nő								
5	Eladósodásból kitérés	Növekedett a lakhatási költségek és hiteltörlesztések elmaradása miatti eladósodás	Támogatásnyújtás az ellátások igénybe vételéhez	Szociális Szolgáltatástervezési Konceptció	Tájékoztatás az igénybe vehető ellátásokról, életvezetési tanácsok nyújtása	Polgármesteri Hivatal - Igazgatási Osztály, Család- és Gyermekjóléti Szolgálat és Központ	2027. 12. 31. (péntek)	Tájékoztatásban részesültek száma nő	humán	Támogatottak száma nő								
6	Családok átmeneti otthona	Családok átmeneti otthona (nem kötelező feladat) nincs a településen elhelyezése	Krizishelyzetbe került családok együttes elhelyezése	Szociális Szolgáltatástervezési Konceptció	Ellátási szerződés kötése családok átmeneti otthonát	Polgármesteri Hivatal - Igazgatási Osztály	2027. 12. 31. (péntek)	sikeres szerződéskötés	humán, anyagi	szerződés fenntartása								

								működtető fenntartóval						
II. A gyermekek esélyegyenlősége														
1	Óvodafelújítás / - bővítés	2 régi óvodai épület bővítésre / átépítésre szorult	több óvodai férőhely, korszerűbb óvodák	Szociális Szolgáltatástervezési Koncepció	---	Bálint Ágnes Óvoda bővítése, Mosolyország Óvoda átépítése, fejlesztése	Polgármesteri Hivatal - Vagyongazdálkodási Osztály, Igazgatási Osztály	2027. 12. 31. (péntek)	2027. 12. 31. (péntek)	férfőhiány miatti visszautasítások számának csökkenése	humán, pénzügyi erőforrás	funkciók, szolgáltatások bővítése		
2	ifjúsági Kerekasztal létrehozása	Nincs ifjúsági kerekasztal a településen	Működjön egy ifjúsági Kerekasztal	Szociális Szolgáltatástervezési Koncepció	---	Fórum biztosítása a fiatal(korú) korosztály számára az érdekeik hatékony jelzésére és az őket is érintő döntések befolyásolására	Vecsési Ipartestület	2027. 07. 01. (csütörtök)	2027. 07. 01. (csütörtök)	működő kerekasztal	pénzügyi			
3	Elszegényedés enyhítése, csökkentése	Egyre inkább megjelennek az elszegényedés jelei	Életminőségben javulás elérése	Szociális Szolgáltatástervezési Koncepció		Fokozott odafigyelés, jelzések továbbítása a segítségnyújtani tudó szervezet felé, ruha és adománygyűjtés, osztás	Védőnői Szolgálat, Polgármesteri Hivatal (szoc. üi.), Család- és Gyermekjóléti Szolgálat és Központ, ifjúsági és gyermekvédelmi felelősök, gondozónők, óvónők, házi gyermekorvosok	2027. 12. 31. (péntek)	2027. 12. 31. (péntek)	Adományban részesülő családok számának emelkedése	adatgyűjtő, koordináló személy körének bővítése			
4	Éjszakai csellengés megszüntetése	Késő estig, éjszaka, felügyelet nélküli gyermek elfordulása a településen	Késő este, éjszaka felügyelet nélküli gyermek ne tartózkodjanak, csoportosuljanak közterületen	Szociális Szolgáltatástervezési Koncepció		Polgárőrség, közterület- felügyelők fokozott ellenőrzése, járőrözés	Vecsés Települési Polgárőr Egyesület, Polgármesteri Hivatal - KKO	2023. 07. 31. (hétfő)	2023. 07. 31. (hétfő)	Késő este, éjszaka felügyelet nélküli gyermek száma közterületeken csökken (polgárőrséghez, rendőrséghez, polgármesteri hivatalhoz beérkezett jelzések, ill. ellenőrzések adatar alapján)	humán, tárgyi, pénzügyi			

5	Nyári gyermekellátás	Nyári szünet idején nem biztosított a rendszeres megelégtelhez jutás és a nyári gyermekfelügyelet	Szociális Szolgáltatástervezési Konceptió	Nyári szünet idején biztosított legyen a rendszeres megelégtelhez jutás és a nyári gyermekfelügyelet	- nyári gyermekékeztetés megszervezése - nyári napközi megszervezése	Család- és Gyermekjóléti Szolgálat és Központ, Polgármesteri Hivatal - Igazgatási Osztály	2023. 08. 30. (szerda)	Nyári napközit, gyermekékeztetést kérők igényeinek teljesítése (ill. jelentkezők összlétszáma) nő	programszervező és lebonyolító munkatársak, pénzügyi forrás, játékok	
6	GyerekNET	Digitális szakadékok - az internetes tartalmakhoz, információkhoz való hozzáférés hiánya	Szociális Szolgáltatástervezési Konceptió	Digitális szakadékok csökkentése	az információs szolgáltatásokhoz való hozzáférés biztosítása	Család- és Gyermekjóléti Szolgálat és Központ, Röder Imre Város Könyvtár	2027. 07. 01. (csütörtök)	Intézményekben érdeklődők, regisztrált felhasználók száma nő	felügyelő és tanácsadó munkatárs, költségvetési, pályázati forrás, számítógép	Megszerzett tudás
7	Ellátási szerződés fenntartása gyermekek átmeneti otthonával	Gyermekek átmeneti otthona nincs a településen férőhely biztosítása az arra rászorulóknak	Szociális Szolgáltatástervezési Konceptió	Szükség esetén gyermekotthoni férőhely biztosítása az arra rászorulóknak	- igények felmérése - a kiválasztott gyermekotthonnal megkötött szerződés fenntartása - lakosság tájékoztatása az új szolgáltatásról	Család- és Gyermekjóléti Szolgálat és Központ, Polgármesteri Hivatal - Igazgatási Osztály	2027. 07. 01. (csütörtök)	szerződés-kötés fenntartása	humán, anyagi erőforrás	
III. A nők esélyegyenlősége										
1	Új bölcsőde építése	A bölcsődei kérelmek száma jóval magasabb a meglévő férőhelyek számánál.	Szociális Szolgáltatástervezési Konceptió	Bölcsődei elhelyezés biztosítása magasabb férőhelyszámmal.	Új bölcsőde megépítése	Polgármesteri Hivatal - Vagyongazdálkodási Osztály, Igazgatási Osztály	2023. 12. 31. (vasárnap)	Kevesebb elutasítás.	humán, anyagi erőforrás	Elegendő férőhely biztosítása
2	Elszegényedés STOP	Alacsony jövedelemmel rendelkező gyermeket egyedül nevelő vagy több gyermeket nevelő család esetében magas az elszegényedés kockázata	Szociális Szolgáltatástervezési Konceptió	Alacsony jövedelmű anyák és családjaik elszegényedésének megállítása	- szociális és gyermekjóléti szolgáltatások, ellátások során az érintettek informálása az egyes ellátásokról - prevencióra kell nagyobb hangsúlyt fordítani	Család- és Gyermekjóléti Szolgálat és Központ, Polgármesteri Hivatal (szoc. üi.), védőnők, gondozónők, és ifjúságvédelmi felelősök	2027. 07. 01. (csütörtök)	Ellátásba bevontak száma nő	szociális ügyintézők, Család- és Gyermekjóléti Szolgálat és Központ munkatársai	

3	GYES-ről munkahelyre	A GYES-ről való visszatérés a munkaerő piacra mérsékli a szegénység kialakulásának kockázatát	Megkönyvítetni a nők számára a munkahelyükre történő visszatérést, illetve elhelyezkedést a GYES lejárta után	Szociális Szolgáltatástervezési Konceptió	- Bölcsőde, óvodák nyitvatartási idejét a szülői igényekhez igazítani - Férőhelyek kialakítása vagy gyermekfelügyelet működtetése - A Közzolgálati Szabályzatban szabályozzuk a Polgármesteri Hivatal állományában lévő GYES-es, GYÉÁS-os anyákkal való kapcsolattartást (rendezvényeken való részvétel, igény szerint rugalmas munkaidő)	Semmelweis Bölcsőde, óvodák, Polgármesteri Hivatal	2027. 07. 01. (csütörtök)	Szüli elégedetlenségek csökkentése	gondozónők, költségvetési pályázati forrás, férőhely	Könnyebb visszailleszkedés, munkakezdés
4	Kiegészülő anyák	A magányérzet kialakulásával nemcsak az anya mentális állapota romolhat, hanem családi konfliktusokhoz is vezethet	Az anyák kiegyensúlyozottak, elégedettek legyenek szerepükben	Szociális Szolgáltatástervezési Konceptió	- Szabadidős programok szervezése - "Beszélgetőkör" létrehozása - Férőhelyek kialakítása vagy gyermekfelügyelet működtetése	Család- és Gyermekjóléti Szolgálat és Központ, védőnők, Röder Imre Városi Könyvtár, Bálint Ágnes Kulturális Központ	2027. 07. 01. (csütörtök)	- Családi konfliktus miatti gyámügyek száma csökken - Anyák pszichológusi kezelésének száma a Család- és Gyermekjóléti Szolgálat és Központnál csökken	szervező munkatársak, gyermekfelügyelők, költségvetési, pályázati forrás	Közösség kialakulása
5	Ne bántsd a nőt!	Családon belüli erőszak jelenléte	Családon belüli erőszak megelőzése, visszaszorítása	Szociális Szolgáltatástervezési Konceptió	Jelzőrendszer tagjainak tájékoztatása a különböző fokozatokról, hogy már a fizikai bántalmazás előtt be tudjanak avatkozni, időzatszegetés, érzékenyítés.	Család- és Gyermekjóléti Szolgálat és Központ	2026. 07. 01. (szerda)	Jelzések, feljelentések, eljárások száma csökken	szociális munkás	Több jelzés érkezik, kiszolgáltatottság csökken

IV. Az idősek esélyegyenlősége

<p>1</p> <p>Egészségmegőrző programok</p>	<p>A célcsoportra jellemző betegségek gyakorisága (megelőzése, késleltetése)</p>	<p>Az idősebb korosztály aktivitásának fenntartása, elősegítése, viszonylagos egészségének megőrzése</p>	<p>Szociális Szolgáltatástervezési Konceptió</p>	<p>- Aktivitást, mozgást fejlesztő (együttorna) programok szervezése, - Mobil szűrővizsgálat biztosítása, - Képzések, tanácsadások igény szerinti bővítése</p>	<p>Vecsesi Egészségügyi Szolgálat, Gondozási Központ, Ipartestület, Bálint Ágnes Kulturális Központ</p>	<p>2027. 07. 01. (csütörtök)</p>	<p>Szervezett programokon, szűréseken, tanácsadón résztvevők száma nő</p>	<p>egészségügyi személyzet, költségvetési, pályázati forrás</p>
<p>2</p> <p>Városi közlekedés megkönnyítése</p>	<p>Helyi tömegközlekedés hiányossága (a város nem minden területe van bekapcsolva a helyi közlekedés rendszerébe)</p>	<p>A város távolabbi pontjainak elérhetővé tétele (különös tekintettel az egészségügyi bevasárlóhelyek, és a helyközi közlekedés megállóhelyeinek elérhetőségére)</p>	<p>Szociális Szolgáltatástervezési Konceptió</p>	<p>- Helyi busz útvonalának felülvizsgálata - 20-25 személyes busz bérlése (kirándulásokhoz, gyógyfürdő látogatáshoz) vagy támogatás nyújtása a közlekedéshez</p>	<p>Polgármesteri Hivatal - Vagyongazdálkodási Osztály, Igazgatási Osztály</p>	<p>2027. 07. 01. (csütörtök)</p>	<p>Helyi közlekedést, ill. közlekedési támogatást igénybe vevő idősök száma nő</p>	<p>szervező személy, költségvetési forrás, pályázati forrás, busz, sofőr</p>
<p>3</p> <p>Kriminálisztikai veszélyeztetettség csökkentése</p>	<p>Bűnelkövetők számára leginkább veszélyeztetett korosztály</p>	<p>Bűncselekmény áldozatává válás megelőzése, gyors segítségnyújtás veszélyhelyzetben</p>	<p>Szociális Szolgáltatástervezési Konceptió</p>	<p>- Tanácsadás, tájékoztatás, figyelemfelkeltő íráskészítés - Jelzőrendszeres Vecsesi házi segítségnyújtás népszerűsítése - Polgárőrség, közterület-felügyelők fokozott járőrözése</p>	<p>Polgármesteri Hivatal – KKO, Igazgatási Osztály, Gondozási Központ, Vecsesi Egészségügyi Szolgálat, Vecses Települési Polgárőr Egyesület</p>	<p>2027. 07. 01. (csütörtök)</p>	<p>- Szervezett tájékoztatókon részt vevők száma nő - Jelzőrendszeres házi segítségnyújtást ismerők száma nő - Kriminálisztikai statisztikában idős áldozatok számának csökkenése</p>	<p>szervező, tanácsadó személy, jelzőrendszeres hálózat bővítése</p>
<p>4</p> <p>Nyugdíj megszerzéséig munkaviszony</p>	<p>Idősebb korosztályba tartozók munkanélkülisége</p>	<p>Legálább a nyugdíjkorhatár eléréseig aktív dolgozó maradjon az idősebb személy</p>	<p>Szociális Szolgáltatástervezési Konceptió</p>	<p>- Álláskereső klub kiszélesítése - Tanácsadás, felvilágosítás - Közérdekű önkéntes munka biztosítása, megszervezése</p>	<p>Polgármesteri Hivatal - Üzemeltetés Osztály, Igazgatási Osztály, Család- és Gyermekjóléti Szolgálat és Központ</p>	<p>2027. 07. 01. (csütörtök)</p>	<p>- Közérdekű munkába bevontak száma nő - Csökken az idősebb korosztályba tartozó munkanélküliek száma</p>	<p>szervező, tanácsadó személy</p>

V. A fogvatékkal élők esélyegyenlősége

1	Akadálymentesítés Nem teljeskörűen akadálymentes az intézményeink, közterületeink körüli akadálymentesítés a városban	Minél szélesebb körű akadálymentesítés a városban	Szociális Szolgáltatástervezési Konceptió	Intézmények akadálymentesítése	Polgármesteri Hivatal - Vagyongazdálkodási Osztály	2027. 07. 01. (csütörtök)	Akadálymentesített intézmények, közterületek száma nő	költségvetési, pályázati forrás	
2	Akadálymentes városi honlap	Minél szélesebb kör számára elérhető legyen a városi honlap (akadálymentesítés)	Szociális Szolgáltatástervezési Konceptió	- Informaticai hiányosságok feltérképezése - Szükség esetén külső informaticai cég bevonása - Honlap teljes akadálymentesítése	Polgármesteri Hivatal (informatika)	2027. 07. 01. (csütörtök)	- Akadálymentesített honlap látogatói számának növekedése - Ügyfél-elégedettség felmérés esetén pozitív visszajelzés az akadálymentesített honlappal kapcsolatban	informatikus, anyagi erőforrások	Honlap aktualizálása, fejlesztése során az akadálymentesség folyamatos biztosítása.
3	Tanácsadási Pont	Jól informáltság a rehabilitációs szabályokról, lehetőségekről	Szociális Szolgáltatástervezési Konceptió	Tanácsadási Pont létrehozása a Család- és Gyermekjóléti Szolgálat és Központnál és a Támogató Szolgálatnál	Család- és Gyermekjóléti Szolgálat és Központ, Támogató Szolgálat	2027. 07. 01. (csütörtök)	Tanácsadáson résztvevők száma nő	helyiség biztosítása a tanácsadásra, pénzügyi, humán	Kapcsolatok alakítása
4	Jeltolmács ügyintézéshez	Mindig elérhető jeltolmács, aki segít az ügyintézéskor	Szociális Szolgáltatástervezési Konceptió	Jeltolmács alkalmazása és biztosítása	Polgármesteri Hivatal	2027. 07. 01. (csütörtök)	Hivatali jeltolmácsot igénylők száma nő	pénzügyi, humán	Folyamatosan rendelkezésre áll a jeltolmács
5	Akadálymentes szűrővizsgálatok	A szűrővizsgálatok elérhetővé tétele a fogyatékkal élők számára	Szociális Szolgáltatástervezési Konceptió	- Eszközök beszerzése - Káposztafeszten mobil szűrőállomás biztosítása	Polgármesteri Hivatal - Igazgatási Osztály, Vercsési Egészségügyi Szolgálat	2027. 07. 01. (csütörtök)	Akadálymentesített szűrővizsgálatokon résztvevők száma nő	eti, személyzet, költségvetési, pályázati forrás, mobil szűrőállomás	

3. Megvalósítás

3.1 A megvalósítás előkészítése

Önkormányzatunk az általa fenntartott intézmények vezetői számára feladatul adja és ellenőrzi, a településen működő nem önkormányzati fenntartású intézmények vezetőit pedig partneri viszony során kéri, hogy a Helyi Esélyegyenlőségi Programot valósítsák meg, illetve támogassák.

Önkormányzatunk azt is kéri intézményeitől és partnereitől, hogy vizsgálják meg, és a program elfogadását követően biztosítsák, hogy az intézményük működését érintő, és az esélyegyenlőség szempontjából fontos egyéb közszolgáltatásokat meghatározó stratégiai dokumentumokba és iránymutatásokba épüljenek be és érvényesüljenek az egyenlő bánásmódra és esélyegyenlőségre vonatkozó azon kötelezettségek, melyek az önkormányzat Helyi Esélyegyenlőségi Programjában részletes leírásra kerültek.

Önkormányzatunk elvárja, hogy intézményei a Helyi Esélyegyenlőségi Program Intézkedési Tervében szereplő vállalásokról, az őket érintő konkrét feladatokról intézményi szintű akcióterveket és évente cselekvési ütemterveket készítsenek.

Önkormányzatunk a HEP kidolgozására és megvalósítására, továbbá értékelésére, ellenőrzésére és az ennek során nyert információk visszacsatolására, valamint a programba történő beépítésének garantálására Helyi Esélyegyenlőségi Programért Felelős Fórumot hoz létre és működtet.

A fentiekkel kívánjuk biztosítani, hogy az HEP IT-ben vállalt feladatok településünkön maradéktalanul megvalósuljanak.

3.2 A megvalósítás folyamata

A Helyi Esélyegyenlőségi Programban foglaltak végrehajtásának ellenőrzése érdekében HEP Fórumot hozunk létre.

A Fórum tagjai:

- Polgármester
- Jegyző
- Szociális Bizottság elnöke
- Vecsési Egészségügyi Szolgálat vezetője,
- Család- és Gyermekjóléti Szolgálat és Központ vezetője,
- Gondozási Központ vezetője,
- Semmelweis Bölcsőde vezetője,
- Támogatói Szolgálat vezetője,
- Új Esély Központ vezetője,
- Igazgatási Osztály vezetője,
- HEP referens.

egyéb meghívottak:

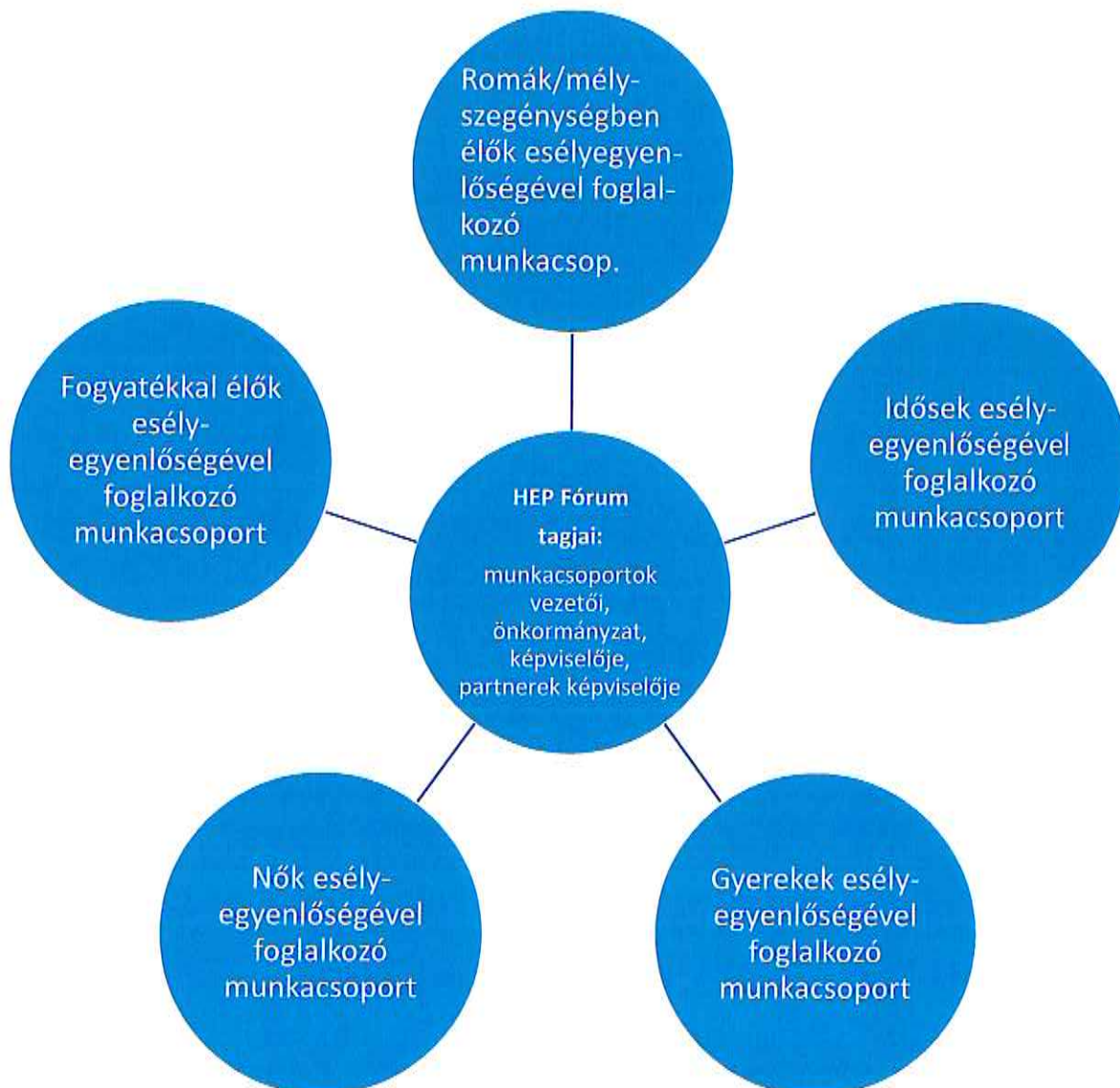
- helyi nemzetiségi önkormányzatok vezetői,
- beavatkozási területekhez kapcsolódó önkormányzati bizottságok képviselői,
- helyi jelzőrendszeri felelős,
- a településen működő - a HEP célcsoportjai kapcsán érintett - civil szervezetek és egyházak képviselői,
- A HEP intézkedési tervében szereplő intézkedések végrehajtásáért felelős intézmények, szervezetek képviselői,
- a település képviselő-testületének tagjai,
- az illetékes esélyegyenlőségi mentor,

- járási hivatalok beavatkozási területekhez és célcsoportokhoz kapcsolódó szervezeti egységeinek képviselői, térségi felzárkózási programok képviselői.

A HEP Fórum feladatai:

- a célcsoportok esélyegyenlőségi problémáinak a beazonosítása, a problémákra adekvátan válaszoló intézkedések megfogalmazása, összehangolása,
- a HEP intézkedéseinek megvalósításában, a HEP IT megvalósulásának figyelemmel kísérése, a HEP IT-ben lefektetett célok megvalósulásához szükséges beavatkozások évenkénti felülvizsgálata,
- annak figyelemmel kísérése, hogy a megelőző időszakban végrehajtott intézkedések elősegítették-e a kitűzött célok megvalósulását, és az ezen tapasztalatok alapján esetleges új beavatkozások meghatározása,
- a HEP IT aktualizálása, az esetleges változások beépítése a HEP IT-be, a módosított HEP IT előkészítése képviselő-testületi döntésre,
- az esélyegyenlőséggel összefüggő problémák megvitatása,
- a HEP IT és az elért eredmények nyilvánosság elé tárása, kommunikálása.

Az esélyegyenlőség fókuszban lévő célcsoportjaihoz és/vagy kiemelt problématerületekre a terület aktorainak részvételével tematikus munkacsoportokat alakítunk az adott területen kitűzött célok megvalósítása érdekében. A munkacsoportok vezetői egyben tagjai az Esélyegyenlőségi Fórumnak is, a munkacsoportok rendszeresen (minimum évente) beszámolnak munkájukról az Esélyegyenlőségi Fórum számára.



A HEP Fórum működése:

A Fórum legalább két évente, a felülvizsgálatok és az új HEP elfogadása előtt, de szükség esetén ennél gyakrabban ülésezik.

A Fórum működését megfelelően dokumentálja, üléseiről jegyzőkönyv készül.

A Fórum javaslatot tesz az HEP IT megvalósulásáról készített beszámoló elfogadására, vagy átdolgoztatására, valamint szükség szerinti módosítására.

A HEP Fórum egy-egy beavatkozási terület végrehajtására felelőst jelölhet ki tagjai közül.

3.3 Monitoring és visszacsatolás

A Helyi Esélyegyenlőségi Program megvalósulását, végrehajtását a HEP Fórum ellenőrzi, és javaslatot készít a HEP szükség szerinti aktualizálására az egyes beavatkozási területek felelőseinek, illetve a létrehozott munkacsoportok beszámolóinak alapján.

3.4 Nyilvánosság

A program elfogadását megelőzően, a véleménynyilvánítás lehetőségének biztosítása érdekében nyilvános fórumot hívunk össze.

A véleményformálás lehetőségét biztosítja az Helyi Esélyegyenlőségi Program nyilvánosságra hozatala is, valamint a megvalósítás folyamatát koordináló HEP Fórum első ülésének mihamarabbi összehívása.

A nyilvánosság folyamatos biztosítására legalább évente tájékoztatjuk a program megvalósításában elért eredményekről, a monitoring eredményeiről a település döntéshozóit, tisztségviselőit, az intézményeket és az együttműködő szakmai és társadalmi partnereket képviselőit.

A HEP Fórum által végzett éves monitoring vizsgálatok eredményeit nyilvánosságra hozzuk a személyes adatok védelmének biztosítása mellett. A nyilvánosság biztosítására az önkormányzat honlapja, a helyi média áll rendelkezésre. Az eredményekre felhívjuk a figyelmet az önkormányzat és intézményeinek különböző rendezvényein, beépítjük kiadványainkba, a tolerancia, a befogadás, a hátrányos helyzetűek támogatásának fontosságát igyekszünk megértetni a lakossággal, a támogató szakmai és társadalmi környezet kialakítása érdekében.

3.5 Kötelezettségek és felelősség

Az esélyegyenlőséggel összefüggő feladatokért az alábbi személyek/csoportok felelősek:

A Helyi Esélyegyenlőségi Program végrehajtásáért az önkormányzat részéről a polgármester felel, feladat és felelőssége:

- az ő feladata és felelőssége a HEP Fórum létrejöttének szervezése, működésének sokoldalú támogatása, az önkormányzat és a HEP Fórum közötti kapcsolat biztosítása,
- folyamatosan együttműködik a HEP Fórum vezetőjével,
- felelősségi körébe tartozó, az alábbiakban felsorolt tevékenységeit a HEP Fórum vagy annak valamely munkacsoportjának bevonásával és támogatásával végzi, így
 - o felel azért, hogy a település minden lakója és az érintett szakmai és társadalmi partnerek számára elérhető legyen a Helyi Esélyegyenlőségi Program,
 - o figyelemmel kíséri azt, hogy az önkormányzat döntéshozói, tisztségviselői és intézményeinek dolgozói ismerik-e és követik-e a HEP-ben foglaltakat,
 - o támogatnia kell, hogy az önkormányzat, illetve intézményeinek vezetői minden ponton megkapják a szükséges felkészítést és segítséget a HEP végrehajtásához,
 - o kötelessége az egyenlő bánásmód elvét sértő esetekben, hogy megtegye a szükséges lépéseket, vizsgálatot kezdeményezzen, és a jogsértés következményeinek elhárításáról intézkedjen.

A HEP Fórum vezetőjének feladata és felelőssége:

- a HEP IT megvalósításának koordinálása (a HEP IT-ben érintett felek tevékenységének összehangolása, instruálása),
- a HEP IT végrehajtásának nyomon követése,
- az esélyegyenlőség sérülésére vonatkozó esetleges panaszok kivizsgálása az önkormányzat felelőssével közösen,
- a HEP Fórum összehívása és működtetése.

A település vezetése, az önkormányzat tisztségviselői és a települési intézmények vezetői

- felelősek azért, hogy ismerjék az egyenlő bánásmódra és esélyegyenlőségre vonatkozó jogi előírásokat, biztosítsák a diszkriminációmentes intézményi szolgáltatásokat, a befogadó és toleráns légkört, és megragadjanak minden alkalmat, hogy az esélyegyenlőséggel kapcsolatos ismereteiket bővítő képzésen, egyéb programon részt vegyenek.
- Felelősségük továbbá, hogy ismerjék a HEP IT-ben foglaltakat és közreműködjenek annak megvalósításában.
- Az esélyegyenlőség sérülése esetén hivatalosan jelezzék azt a HEP IT kijelölt irányítóinak.
- Az önkormányzati intézmények vezetői intézményi akciótervben gondoskodjanak az Esélyegyenlőségi Programban foglaltaknak az intézményükben történő maradéktalan érvényesüléséről.

Szükséges továbbá, hogy a jogszabály által előírt feladat-megosztás, együttműködési kötelezettség alapján a települési önkormányzattal kapcsolatban álló szereplők ismerjék a HEP-et, annak megvalósításában aktív szerepet vállaljanak.

3.6 Érvényesülés, módosítás

Ha a két évente előírt – de ennél gyakrabban, pl. évente is elvégezhető - felülvizsgálat során kiderül, hogy a HEP IT-ben vállalt célokat nem sikerül teljesíteni, a HEP Fórum megvitatja a beavatkozási tevékenységek korrekciójára, kiegészítésére vonatkozó intézkedési tervjavaslatát annak érdekében, hogy a célok teljesíthetők legyenek.

Az HEP IT-t mindenképp módosítani szükséges, ha megállapításában lényeges változás következik be, illetve amennyiben a tervezett beavatkozások nem elegendő módon járulnak hozzá a kitűzött célok megvalósításához. Az egyenlő bánásmód elvét sértő esetekben az HEP IT végrehajtásáért felelős személy megteszi a szükséges lépéseket, vizsgálatot kezdeményez, és intézkedik a jogsértés következményeinek elhárításáról.

4. Elfogadás módja és dátuma

I. Vecsés Város Önkormányzata Helyi Esélyegyenlőségi Programjának szakmai és társadalmi vitája megtörtént. Az itt született észrevételeket a megvitatást követően a HEP Intézkedési Tervébe beépítettük.

II. Ezt követően Vecsés Város Önkormányzatának képviselő-testülete a Helyi Esélyegyenlőségi Programot (2022-2027) - melynek része az Intézkedési Terv - megvitatta és a 131/2022.(VI.21.) számú határozatával elfogadta.

Csatolt melléklet:

- képviselő testület elfogadó határozatának kivonata

Vecsés, 2022.06.21.



K I V O N A T

Vecsés Város Önkormányzat Képviselő-testülete 2022. június 21-én megtartott ülésének jegyzőkönyvéből

Tárgy: Javaslát a Helyi Esélyegyenlőségi Program 2018-2023 felülvizsgálatára és a Helyi Esélyegyenlőségi Program 2022-2027 elfogadására

131/2022. (VI.21.) határozat

1. Vecsés Város Önkormányzatának Képviselő-testülete elfogadja a határozat mellékletét képező Helyi Esélyegyenlőségi Programot (2022-2027) és hatályon kívül helyezi a Helyi Esélyegyenlőségi Programot (2018-2023).
2. A Képviselő-testület felkéri a polgármestert, hogy gondoskodjon a Helyi Esélyegyenlőségi Programban (2022-2027) megfogalmazott feladatok határidőben történő teljesítéséről.
3. A Képviselő-testület felkéri a Polgármestert, hogy a Helyi Esélyegyenlőségi Programot (2022-2027) írja alá és a Képviselő-testület döntéséről tájékoztassa a Monori Tankerületi Központot, a Pest Megyei Kormányhivatalt és a Társadalmi Esélyteremtési Főigazgatóságot, valamint az együttműködést vállaló szervezeteket, intézményeket.

Határidő: azonnal;
értesítésre: 2022. június 30.;
feladatok teljesítésre: HEP-ben foglaltak szerint

Felelős: Szlahó Csaba polgármester

(9 igen szavazat, egyhangú)

Szlahó Csaba sk.
polgármester



Mohainé Jakab Anikó sk.
jegyző

A kivonat hiteles:


2022. június 21.

Kapják: