

**Helyi Esélyegyenlőségi Program 2018-2020
Felülvizsgálata**

Vecsés Város Önkormányzata



2020. június

Tartalom

Bevezetés	3. oldal
A település bemutatása	3. oldal
A Helyi Esélyegyenlőségi Program Helyzetelemzése (HEP HE) Felülvizsgálata, kiegészítése, módosítása	5. oldal
1. Jogszabályi háttér bemutatása	5. oldal
2. Stratégiai környezet bemutatása	7. oldal
3. A mélyszegénységben élők és a romák helyzete, esélyegyenlősége	7. oldal
4. A gyermekek helyzete, esélyegyenlősége, gyermekszegénység	15. oldal
5. A nők helyzete, esélyegyenlősége	25. oldal
6. Az idősek helyzete, esélyegyenlősége	28. oldal
7. A fogyatékkal élők helyzete, esélyegyenlősége	31. oldal
8. Helyi partnerség, lakossági önszerveződések, civil szervezetek és for-profit szereplők társadalmi felelősségvállalása	33. oldal
9. A felülvizsgált HEP Intézkedési Terve és összegző táblázata	34. oldal
10. A HEP Felülvizsgálatának összegzése	41. oldal
11. A HEP Felülvizsgálat elfogadási módja	42. oldal

Bevezetés

Az egyenlő bánásmódról és az esélyegyenlőség előmozdításáról szóló 2003. évi CXXV. tv. 31. §-a rendelkezik a helyi esélyegyenlőségi programokról (a továbbiakban: HEP). A tv. 31. § (1) bekezdése szerint a települési önkormányzat öt évente - öt évre szóló - helyi esélyegyenlőségi programot fogad el, amelyet a 31. § (4) bekezdése értelmében:

„A helyi esélyegyenlőségi program időarányos megvalósulását, illetve a tv. 31. § (2) bekezdésében meghatározott helyzet esetleges megváltozását két évente át kell tekinteni, az áttekintés alapján szükség esetén a helyi esélyegyenlőségi programot felül kell vizsgálni, illetve a helyzetelemzést és az intézkedési tervet az új helyzetnek megfelelően kell módosítani.”

A HEP helyzetelemzése és a HEP részét képező Intézkedési Terv felülvizsgálata megtörtént. Ez a felülvizsgálati anyag, azokat a fejezeteket tartalmazza, ahol változások történtek az eredeti HEP elfogadása óta, illetve ahol új adat áll rendelkezésünkre. Jelen felülvizsgálati dokumentum az eredetileg elfogadott HEP-pel együtt érvényes.

A település bemutatása

Vecses közigazgatási területén 2019. december 31. 8025 db lakás található.

A korábbi évekhez képest kis mértékű a növekedés, de az elmúlt 2 évben így is – 112 lakással - növekedett a város lakásállománya.

A közművesítés aránya a településen az alábbiak szerint alakult:

	2014.	2017.	2019.
Szennyvízhálózatba bekötött	90%	92%	93%
Ivóvíz	100%	100%	100%
Elektromos áram	100%	100%	100%
Gáz	98,5%	98,7%	98,8%
Belterületi szilárd burkolatú utak hossza	77,3 km	79,7 km	82,8 km
Belterületi kiépítetlen utak hossza	10,8 km	8,4 km	5,9 km

Forrás: Polgármesteri Hivatal

A korábbi évek adataihoz képest tovább nőtt a szennyvízhálózatba bekötött lakások és gázzal ellátott ingatlanok száma, valamint növekedett a belterületi szilárd burkolatú utak hossza is, ezáltal tovább csökkent a belterületi kiépítetlen utak hossza.

Településünkön a kereskedelem és szolgáltatás színvonala jónak mondható. A kereskedelmi egységek száma, típusa jelentősen változott, átalakult az elmúlt években.

	2015.	2018.	2020.
kereskedelmi üzlet	730	721	505
- bejelentés-köteles k. tevékenység	615	610	450
- működési engedély köt. tevékenység	115	111	55
vendéglátó egység	96	90	50
szálláshely	5	16	31

Forrás: Polgármesteri Hivatal

Városunkban jelenleg 328 db működő ipari telep van, melyből telepengedély köteles tevékenységet folytat 63 db, bejelentés-köteles tevékenységet folytat 288 db. Az elmúlt 2 évben bejelentett, új adatokat tartalmazza az alábbi táblázat, mely jól mutatja a folyamatos növekedést.

	2018.	2019.	2020.
bejelentés-köteles köteles ipari tevékenység	+ 13	+ 12	+ 2
telepengedély köteles ipari tevékenység	+ 12	0	0

Forrás: Polgármesteri Hivatal

+ növekedés az előző évhez képest (db szám)

Vecsésen az intézményi ellátórendszerben az elmúlt 2 évben az alábbi változás történt:

Átadtuk a „Simmelweis Bölcsőde Telephelye – Típegők Bölcsőde” épületét a Halmi telepen, valamint az új alapellátási központot és mentőállomást. A korszerű AEK-ban több házi orvosi-, gyermekorvosi rendelő, védőnői szolgálat és központi ügyelet működik.

1. számú táblázat - Lakónépesség száma az év végén

	2008.	2010.	2012.	2014.	2016.	2017.	2018.	2019.
Lakónépesség száma (fő)	20.332	20.479	20.399	20.704	21.114	21.242	21.328	21.424
Lakónépesség számának változása (%)	102,12	100,42	99,43	100,97	101,98	100,6	100,4	100,45

Forrás: Polgármesteri Hivatal

A fenti adatokból leolvasható, hogy településünkön lakóhellyel rendelkezők száma, az elmúlt években is tovább növekedett, bár a növekedés nagysága változó. Fontos, hogy ne csak a lakónépesség változásának adatait vizsgáljuk, mert az esélyegyenlőség különböző célcsoportjainak beazonosításához szükségünk van nem és kor szerinti adatokra.

2. számú táblázat - Állandó népesség

	2012.		2016.		2019.	
	20.399 fő	%	21.114 fő	%	21.424 fő	%
nő	10.610	52,01	10.873	51,5	11.028	51,47
férfi	9.789	47,98	10241	48,5	10.396	48,53
0-2 évesek	514	2,51	629	2,98	657	3,06
0-14 éves nők	1.480	7,25	1.568	7,43	1.651	7,7
0-14 éves férfiak	1.503	7,36	1.640	7,77	1.713	7,99
15-17 éves nők	287	1,40	290	1,37	296	1,38
15-17 éves férfiak	279	1,36	291	1,37	318	1,48
18-59 éves nők	6.089	29,84	6.115	28,96	6166	28,78
18-59 éves férfiak	6.220	30,49	6329	29,98	6.357	29,67
60-64 éves nők	721	3,53	719	3,41	639	2,98
60-64 éves férfiak	560	2,74	638	3,02	538	2,51
65 év feletti nők	2.033	9,96	2181	10,33	2.276	10,62
65 év feletti férfiak	1.227	6,01	1343	6,36	1.470	6,86

Forrás: Polgármesteri Hivatal

Városunkban 2019. évben bejelentett lakóhellyel rendelkezők 51,47%-a nő, 48,53%-a férfi. Ez az arány évek óta nem változik, melyet az alábbi táblázat is szemléltet.

	2003.	2005.	2007.	2009.	2011.	2013.	2016.	2019.
nő	52,44%	52,46%	52,42%	52,23%	52,28%	52,46 %	51,5 %	51,47%
férfi	47,56%	47,54%	47,58%	47,77%	47,72%	47,72 %	48,5 %	48,53%

Ha a férfiak és a nők arányát korcsoportos bontásban vizsgáljuk, akkor megállapítható, hogy közel azonos arányban születtek a gyerekek, viszont az életkor emelkedésével a férfiak aránya jelentősen csökken. 60 év felett már évenként egyre nagyobb a két nem közötti létszámkülönbség.

3. számú táblázat - Öregedési index

	65 év feletti állandó lakosok száma (fő)	0-14 éves korú állandó lakosok száma (fő)	Öregedési index (%)
2019.	3.746	3.364	111,35

Forrás: Helyi Vizuál Regiszter

4. számú táblázat – Belföldi vándorlások

	állandó jellegű odavándorlás	elvándorlás	egyenleg
2019.	647	502	145

Forrás: Helyi Vizuál Regiszter

5. számú táblázat - Természetes szaporodás

	Élve születések száma	halálozások száma	természetes szaporodás (fő)
2017.	216	269	-53
2018.	184	228	-44

Forrás: TeIR, KSH-TSTAR

A Helyi Vizuál Regiszter és a TEIR, KSH-TSTAR adatai szerint a város lakónépessége kis mértékben, de folyamatosan növekszik. Az öregedési index közel 20 éve 100 % feletti, ami azt jelenti, hogy településünk elöregedő (2001-ben volt 96,3 %).

Vecsés népességének növekedése nagymértékben a belföldi vándorlások okozta népességtöbbletnek köszönhető (2013. óta 150 és 172 fő között ingadozik), annak ellenére, hogy a természetes szaporodás mutatója negatív, ami azt jelenti, hogy az élveszületések száma alacsonyabb az elhalálozásokénál.

A Helyi Esélyegyenlőségi Program Helyzetelemzése (HEP HE) Felülvizsgálata, kiegészítése, módosítása

1. Jogszabályi háttér bemutatása

Kiegészítés:

Magyarország Alaptörvénye

Az Alaptörvény Nemzeti Hitvallásában is megjelenik, hogy „valljuk az elesettek és a szegények megsegítésének kötelességét.”

Magyarország Alaptörvénye „Szabadság és felelősség” fejezetének XV. cikke kimondja:

- (1) A törvény előtt mindenki egyenlő. Minden ember jogképes.
- (2) Magyarország az alapvető jogokat mindenkinek bármely megkülönböztetés, nevezetesen faj, szín, nem, fogyatékoság, nyelv, vallás, politikai vagy más vélemény, nemzeti vagy társadalmi származás, vagyoni, születési vagy egyéb helyzet szerinti különbségtétel nélkül biztosítja.
- (3) A nők és a férfiak egyenjogúak.
- (4) Magyarország az esélyegyenlőség megvalósulását külön intézkedésekkel segíti.
- (5) Magyarország külön intézkedésekkel védi a gyermekeket, a nőket, az időseket és a fogyatékosokkal élőket.

Az Alaptörvény ezen szellemiségét, az önkormányzat által hozott valamennyi rendelet magában hordozza.

2. Stratégiai környezet bemutatása

Az elmúlt 2 évben új stratégia, fejlesztési terv, koncepció nem készült, de ahol szükséges volt a módosítás, ott az önkormányzat elkészítette és elfogadta a felülvizsgálatot:

- a 281/2018. (XII. 13.) határozatával fogadta el a képviselő-testület a Szociális Szolgáltatástervezési Koncepció felülvizsgálatát,

- a 73/2019. (IV. 30.) határozatával fogadta el a képviselő-testület „Vecsés Város Környezetvédelmi Terve 2016-2020.” című dokumentum felülvizsgálatát.

3. A mélyszegénységben élők és a romák helyzete, esélyegyenlősége

Napjainkban egyre gyakrabban használt új fogalom a mélyszegénység. Nem csak tudományos fogalom a szociológiában, de a hétköznapi élet jelensége. Azt jelenti, amikor valaki vagy valakik tartósan a létminimum szintje alatt élnek és szinte esélyük sincs arra, hogy ebből önerővel kilépjenek.

Sokszor a mélyszegénység fogalmát a cigánysággal azonosítják, de a cigányság és a mélyszegénység két olyan külön halmaz, melynek van ugyan közös metszete, de a kettő nem fedi teljesen egymást. Nem igaz, hogy minden mélyszegénységben élő ember cigány/roma.

3.1 Jövedelmi és vagyoni helyzet

A szegénység szociológiai meghatározása esetén a jövedelmet tekintjük a legfontosabb mérőeszköznek, mutatószámunk. Szegénynek kell tekinteni egy személyt, egy családot, illetve egy embercsoportot, ha a rendelkezésükre álló erőforrások (anyagi, kulturális, társadalmi) oly mértékben korlátozottak, hogy kizárják őket a minimálisan megkövetelhető életformából.

Városunk lakosságának gazdasági helyzete jól szemléltethető a gépjárműadó fizetésére kötelezett gépjárművek számával:

2018-ban 15.857 db

2019-ben 13.954 db gépjármű volt a vecsési lakosok és vállalkozások tulajdonában.

A tavalyi évben igaz, hogy 1903 db-bal csökkent a gépjárműadó fizetésére kötelezett gépjárművek száma, ezáltal még a 2016. évi adatokat sem érte el (2016. évben 14.051 db), de ha a város összlakosságához viszonyítjuk (1,53 főre jut 1 autó), akkor is jóval az országos átlag felett vagyunk.

3.2 Foglalkoztatottság, munkaerő-piaci integráció

A munkaerőpiacon megjelent egy új /Z/ generáció, amely tovább színesíti a munkavállalók összetételét. Az egyre laposodó szervezeti struktúrának köszönhetően, egyre több korosztály kényszerül egymás mellett dolgozni, amely új kihívások elé állítja a munkavállalókat és a munkahelyeket egyaránt. A Z generáció általános értékrendbeli különbségei jelentősen eltérnek az előző generációkhoz képest, a munkához való hozzáállás tekintetében is. A Z generáció most kezdett el belépni a munkaerőpiacra és évről évre egyre nagyobb arányban fogja magát reprezentálni, ahogy az X generáció lassan kivonul a munkaerőpiacról és elmegy nyugdíjba. Ez a változás a mélyszegénységben élők és a romák esetében is megfigyelhető.

A statisztika a munkavállalási életkort a 15. év betöltésétől számítja, felső határa nem egységes, nincs összefüggésben a munkajogi kategóriákkal. Hagyományosan az 59. betöltött életév volt a felső korhatára a munkavállalási életkornak, jelenleg ezt legalább 5 évvel meg kell növelni.

3.2.1. számú táblázat - Nyilvántartott álláskeresők száma és aránya, 15-64 évesek száma

év	15-64 év közötti lakónépesség			nyilvántartott álláskeresők száma (átlag adat)					
	nő	férfi	összesen	nő		férfi		összesen	
	fő	fő	fő	fő	%	fő	%	fő	%
2018.	7008	7104	14112	115	1,64	80	1,12	195	1,38
2019.	7101	7213	14314	103	1,45	74	1,02	177	1,23

Forrás: Pest Megyei Kormányhivatal Foglalkoztatási Osztály

A regisztrált álláskeresők száma az elmúlt években – mindkét nem esetében – csökkent. Ez a jó tendencia, a koronavírus-járvány miatt, az idei évben valószínűleg megszakad, és ismét emelkedni fog az álláskeresők száma.

3.2.2. számú táblázat - Regisztrált munkanélküliek száma és aránya korcsoportok szerint (éves átlag)

Fő	20 év alatt	20-29 év	30-39 év	40-49 év	50-59 év	60-62 év	62 év felett	ÖSSZESEN
2018.	1,7	31,2	37	35,8	40,2	32,1	17	195
2019.	1,3	28,3	34,1	32,3	37,9	28	15,1	177

%	20 év alatt	20-29 év	30-39 év	40-49 év	50-59 év	60-62 év	62 év felett	ÖSSZESEN
2018.	0,9	16	19	18,4	20,6	16,4	8,7	100
2019.	0,7	16	19,3	18,3	21,4	15,8	8,5	100

Forrás: Pest Megyei Kormányhivatal Foglalkoztatási Osztály

Az elmúlt 2 évben jelentős változás nem történt a korcsoport szerinti megoszlás között, még mindig magas az idősebb korosztály aránya a munkanélkülieknél.

3.2.3. számú tábla – Regisztrált munkanélküliek száma és aránya a munkanélküliség időtartama alapján

év	regisztrált munkanélküliek száma	1 év vagy annál kevesebb (fő)	1 év vagy annál kevesebb (%)	1 éven túl (fő)	1 éven túl (%)
2018.	195	142	72,8	53	27,2
2019.	177	127	71,8	50	28,2

Forrás: Pest Megyei Kormányhivatal Foglalkoztatási Osztály

Ez az adat szemlélteti legjobban, hogy a munkanélküliek közül mennyien vannak azok, akik hosszú időre kikerülnek a munkaerő-piacról. Jelentős változás a munkanélküliség időtartama szerinti megoszlás között sem történt. A Foglalkoztatási Osztály az elmúlt 2 évben, azt is nyomon követi, hogy a nyilvántartott álláskereső az elmúlt 4 évben volt -e regisztrált munkanélküli és az utolsó jelentkezése óta mennyi idő telt el, azaz az „ismételten belépő” mennyi idő eltelté után veszítette el munkahelyét és lett ismételten álláskereső.

év	regisztrált munkanélküliek száma	ismételten belépő	0-6 hónap	6 hónap és 1 év között	1 év és 4 év között	több, mint 4 éve
2018.	195	25	3	1	9	12
2019.	177	29	4	4	11	10

Forrás: Pest Megyei Kormányhivatal Foglalkoztatási Osztály

A táblázatból jól látható, hogy a regisztrált munkanélküliek 13-16 %-a ismételten belépő és közülük is közel 35-48% már több mint 4 éve nyilvántartott álláskereső.

3.2.4. számú táblázat - Nyilvántartott pályakezdő álláskeresők száma és a 18-29 éves népesség száma

év	regisztrált munkanélküliek száma	pályakezdő álláskeresők száma	pályakezdő álláskeresők aránya (%)	18-29 korosztály száma
2018.	195	10	5,12	3088
2019.	177	8	4,51	3164

Forrás: Pest Megyei Kormányhivatal Foglalkoztatási Osztály

A regisztrált munkanélküliek 5,1-4,5 %-a pályakezdő, ami az országos átlaghoz képest jónak mondható. Ez valószínűleg annak köszönhető, hogy a főváros és a környező települések sokkal több munkalehetőséget kínálnak, mint az ország más területein.

3.2.5. számú táblázat - Alacsonyan iskolázott népesség

év	15 éves és idősebb lakosság száma összesen			15-X éves legalább általános iskolát végzettek száma			általános iskolai végzettséggel nem rendelkezők 15-X évesek száma					
	összesen	nő	férfi	összesen	nő	férfi	Összesen		nő	férfi	fő	%
							fő	%				
2001.	15723	8343	7380	14228	7276	6952	1495	10	1067	7	428	3
2011.	17370	9150	8220	16481	8662	7819	889	5	488	3	401	2
2019.	18060	9377	8683	*	*	*	*	*	*	*	*	*

Forrás: Vizuál Regiszter, Népszámlálás

* pontos adat nem áll rendelkezésre

Az iskolai végzettségre vonatkozó adatok teljeskörű felvételére csak népszámlálások alkalmával kerül sor. 2001. évben a 15 évesnél idősebb lakosság 10 %-a nyilatkozta azt, hogy nem végezte el az általános iskolát, ami 10 év alatt a felére csökkent.

Fenti táblázatból jól látható, hogy jelentősen csökkent az általános iskolai végzettséggel nem rendelkező 15-X évesek száma az előző népszámlálás óta. Ez az adat azóta valószínűleg még kedvezőbb, hiszen az elmúlt években alig volt olyan gyermek, aki nem végezte el az általános iskolát.

3.2.6. számú táblázat - Regisztrált munkanélküliek száma iskolai végzettség szerint

év	regisztrált munkanélküliek száma összesen	A regisztrált munkanélküliek számának megoszlása iskolai végzettség szerint			
		8 általánosanál alacsonyabb végzettség		8 általános végzettség	
		fő	%	fő	%
2018.	195	8	4,1	53	27,1
2019.	177	6	3,4	45	25,4

év	regisztrált munkanélküliek száma	alapfokú	középfokú	felsőfokú
2018.	195	61	121	13
2019.	177	51	113	13

Forrás: Pest Megyei Kormányhivatal Foglalkoztatási Osztály

A munkanélkülivé válás egyik legfontosabb oka a megfelelő képzettség, végzettség hiánya, hiszen a modern munkaerő-piacon már az alacsonyabb társadalmi presztizsú munkahelyek megszerzése is egyre magasabb iskolai végzettséget, képzettséget igényel.

Az alacsony iskolai végzettségűek aránya - a regisztrált munkanélküliek között - városunkban 2009. óta 25% alatti, (legmagasabb: 2013-ban 24,7 %), azonban az elmúlt 2 évben ez az arány még tovább nőtt (2018-ban 31,2 %, 2019-ben 28,8 %). Ezért érdemes olyan típusú – munkaerőpiacra való visszakerülés esélyét növelő – kompetencia fejlesztő és szakmai végzettséget adó képzéseket szervezni, melyek ezeket az embereket célozzák meg.

3.2.9. számú táblázat - Közfoglalkoztatásban résztvevők száma

	Közfoglalkoztatásban résztvevő személyek száma	Közfoglalkoztatásban résztvevők aránya a település aktív korú lakosságához képest	Közfoglalkoztatásban résztvevő romák/cigányok száma	Közfoglalkoztatásban résztvevők romák aránya az aktív korú roma/cigány lakosságához képest
2017.	30	0,23	nincs adat	nincs adat
2018.	26	0,18	nincs adat	nincs adat
2019.	17	0,11	nincs adat	nincs adat

Forrás: Önkormányzat adatai

A közfoglalkoztatásban résztvevő személyek száma, a Monori Járási Hivatal Foglalkoztatási Osztálya által megadott keretszámoktól függ jelentősen. Arányuk a település aktív korú lakosságához képest az elmúlt években folyamatosan csökkent, hiszen a keretszámok is csökkentek.

3.2.10. számú táblázat – A foglalkozáshoz való hozzáférés esélyének helyi potenciálja - vállalkozások

	regisztrált vállalkozások száma a településen	kereskedelmi üzletek száma	vendég-látóhelyek száma	szállás-helyek száma	kivetett iparűzési adó (e Ft)	befizetett iparűzési adó (e Ft)
2016.	3474	587	106	7	2.439.841	2.122.572
2019.	3647*	505	50	31	4.988.118	3.354.463

Forrás: TEIR, T-Star, önkormányzat adatai

*2018. évi adat

A foglalkozáshoz való hozzáférés esélyeit vizsgálva elmondhatjuk, hogy Vecsés nagyon jó helyzetben van, hiszen vállalkozásokban, munkahelyekben bővelkedünk, évről-évre folyamatosan emelkedik a regisztrált vállalkozások száma a településen és már több mint 3 milliárd Ft a város iparűzési adóbevétele.

3.2.12. számú táblázat – Mélyszegénységben élők és romák települési önkormányzati, saját fenntartású intézményekben történő foglalkoztatása

év	mélyszegénységben élők (fő)	Romák/cigányok (fő)
2008.	16	2
2013.	22	3
2016.	17	3
2019.	19	3

Forrás: helyi adatgyűjtés

A fenti táblázat adatai jól szemléltetik, hogy Vecsésen nem zárkozunk el attól, hogy saját fenntartású intézményeinkben romákat, illetve mélyszegénységben élőket foglalkoztassunk. Számuk 2008. óta alig változott.

3.3 Pénzbeli és természetbeni szociális ellátások, aktív korúak ellátása, munkanélküliséghez kapcsolódó támogatások

A szociális segélyek és ellátások rendszerében az elmúlt 5 évben jelentős változások voltak. Megszűnt a rendszeres szociális segély és az aktív korúak ellátása is átalakult. A rendszer egységesítése után,

egyes ellátásokat a járási hivataloktól lehet igényelni - időskorúak járadéka, ápolási díj, foglalkoztatást helyettesítő támogatás és egészségkárosodási és gyermekfelügyeleti támogatás – melyek feltételrendszere az egész országban egységes.

A munkanélküliséghez, otthoni ápoláshoz kapcsolódó ellátások, az utóbbi 3 évben az alábbiak szerint alakultak:

	aktívkorú, nem foglalkoztatottak tám.*	egészségkárosodási és gyermekfelügyeleti t.	ápolási díj	időskorúak járadéka
2017.	98	24	159	6
2018.	74	27	119	4
2019.	55	33	84	7

Forrás: Vecsési Járási Hivatal

*foglalkoztatást helyettesítő támogatás

Korábban az önkormányzatoktól igényelhető - temetési segély, átmeneti segély és rendkívüli gyermekvédelmi támogatás – segélyek megszűntek, helyette rendkívüli települési támogatás néven igényelhető ellátásokat állapíthatnak meg az önkormányzatok, de ezekről a képviselő-testületek önállóan döntenek, nincs egységes szabályozás.

Pénzbeli segélyek alakulása

(adatok: Ft-ban)

Rendkívüli települési támogatás	2015.	2016.	2017.	2018.	2019.
Gyermeket nem nevelők részére	14.415.850.	23.038.883.	20.888.775.	25.271.066.	25.606.587
Temetési célra	3.180.000.	2.280.000.	4.590.000.	4.730.000.	3.650.000.
Gyermeket nevelők részére	15.279.432.	15.689.497.	15.889.856.	13.699.301.	16.420.376
ÖSSZESEN:	32.875.282.	41.008.380.	41.368.631.	43.700.367.	45.676.963.

Forrás: helyi szociális nyilvántartás

Az elmúlt évben 926 esetben döntött a Szociális Bizottság támogatás megállapításáról. Az elutasított kérelmek száma 8 volt, mely az összes támogatás 0,9 %-a. Az elutasított kérelmek esetében az igénylő a jogosultság feltételeinek nem felelt meg vagy szociális helyzete nem indokolta a támogatás megítélését. Az elutasított ügyfelek közül egy fő sem fordult a Képviselő-testülethez jogorvoslatért.

Pénzbeli segélyben részesülők számának alakulása

(adatok: fő)

Rendkívüli települési támogatás	2015.	2016.	2017.	2018.	2019.
Gyermeket nem nevelők részére	383	500	456	485	516
Temetési célra	106	76	108	94	58
Gyermeket nevelők részére	481	426	422	330	352
ÖSSZESEN:	970	1002	986	909	926

Forrás: helyi szociális nyilvántartás

A kérelmek alapján megállapítható, hogy az előző évekhez hasonlóan, továbbra is gond az alacsony jövedelem és nyugdíj, a munkahely megszűnése, elvesztése, a váratlan és súlyos betegség miatt elviselhetetlen anyagi teher, a kifizetetlen közüzemi számlák, a meglévő és folyamatosan növekvő pénzügyi hitelek törlesztése, a magas temetési költségek, iskoláztatás költsége és az egyéb megélhetési problémák. Sajnos növekszik az elemi károk száma is (pl. tüzeset).

Az előző évhez képest megnövekedett, azoknak az ügyfeleknek a száma, akik a kérelmük alátámasztásaként, azt fogalmazzák meg, hogy a megnövekedett lakhatási költségek és a hiteltörlesztések elmaradása miatt adósodnak el, illetve veszítik el ingatlanjaikat, albérleteiket.

A Bizottság tavaly, gyakran a közüzemi díj elmaradásának kifizetéséhez nyújtott támogatást közvetlenül átutaltatta a közüzemi szolgáltató számára, így több esetben sikerült megelőzni a szolgáltatás kikapcsolását és a megállapított támogatás is a kérelemben szereplő indokolásnak megfelelően került felhasználásra.

A fenti támogatásokon túl a rászorulóknak részére minden évben természetbeni juttatást is megállapít a Szociális Bizottság. Tavalyi évben 350 db élelmiszercsomagot vehettek át az alacsony jövedelemmel rendelkezők, összesen 1.995.000 Ft értékben.

A foglalkoztatás elősegítéséről és a munkanélküliek ellátásáról szóló 1991. évi IV. törvény alapján, jelenleg az álláskeresőknél részére - álláskeresői ellátásként - álláskeresői járadék, nyugdíj előtti álláskeresői segély, valamint költségtérítés jár.

3.3.2. számú táblázat - Ellátásra jogosult regisztrált munkanélküliek száma

év	álláskeresői segély	álláskeresői járadék	nyilvántartott álláskeresők száma
2015.	44	56	309
2016.	34	57	231
2017.	37	51	241
2018.	28	58	181
2019.	35	77	189

Forrás: TeIR adatbázisa

Az elmúlt 5 évben folyamatosan csökkent a nyilvántartott álláskeresőknél száma, kismértékben csökkent az álláskeresői segélyben részesülők száma, de növekedett azok létszáma, akinek álláskeresői járadékot folyósítanak. A növekedés fő oka, hogy kisebb az esélye, azoknak a munkanélkülieknek, akik a nyugdíj előtti utolsó években veszítették el állásukat, mint a fiatalabbaknak.

3.4 Lakhatás, lakáshoz jutás, lakhatási szegregáció

Vecsés Város Önkormányzata alapvetően két ellátási formában segíti elő a városban élők lakhatási problémáinak megoldását: egyrészt elhelyezést biztosít – a megüresedő bérlakásállomány terhére - azoknak, akik a lakásrendeletben foglalt feltételeknek megfelelnek, másrészt pénzügyi támogatással segíti azokat, akik lakhatásukról saját maguk gondoskodnak.

3.4.1. számú táblázat - Lakás állomány

év	összes lakásállomány (db)		önkormányzati bérlakás állomány		önkormányzati szociális lakásállomány		egyéb lakáscélra használt nem lakáscélú ingatlanok	
		ebből elégtelen lakhatási körülményeket biztosító lakások száma		ebből elégtelen lakhatási körülményeket biztosító lakások száma		ebből elégtelen lakhatási körülményeket biztosító lakások száma		ebből elégtelen lakhatási körülményeket biztosító lakások száma
2019.	8025	nincs adat	52	0	29	0	-	-

Forrás: TeIR, KSH Tstar, önkormányzati adatok

A táblázatból jól látható, hogy az összes lakásállomány 1 %-át éri el az önkormányzat tulajdonában lévő bér-, illetve szociális lakásállomány, melynek nagysága az elmúlt 10 évben kismértékben emelkedett.

Az önkormányzat tulajdonában lévő szociális alapon bérbeadott lakásként hasznosított ingatlanok a városban elszórtan helyezkednek el. Az önkormányzat célja, ezen állomány fenntartásával, elsősorban a kevesebb jövedelemmel rendelkező szegénységben élő, illetve hajléktalan személyek, családok lakhatásának biztosítása, hiszen ők nem tudnák megfizetni a piaci alapú albérleteket.

3.4.2. számú táblázat - Lakásfenntartási és adósságcsökkentési támogatásban részesülők

év	lakásfenntartási támogatásban részesítettek száma*	adósságcsökkentési támogatásban részesülők száma
2017.	53	megszűnt
2019.	32	megszűnt

Forrás: önkormányzati adatok

*rendszeres t. t. lakhatáshoz

Mindkét szociális ellátás az elmúlt években megszűnt, azonban a képviselő-testület a lakásfenntartási támogatás mintájára bevezette a rendszeres települési támogatás – lakhatáshoz kapcsolódó rendszeres kiadások viseléséhez elnevezésű helyi ellátást. A támogatásban részesültek száma az utóbbi időben csökkent, de ez a havi 4 ezer forint támogatás is több család számára nélkülözhetetlen. A megállapított támogatás összegét közvetlenül a szolgáltatónak utaljuk, ezzel is jelezzük a rendszeres fizetési hajlandóságot és csökkenteni lehet a kikapcsolás veszélyét.

Sajnos az utóbbi időben megnőtt, azoknak a személyeknek a száma, akiket érint a lakhatási költségek és a hiteltörlesztések elmaradása miatti eladósodás, mert nehezen (sok lemondással) vagy csak több hónapos csúszással tudják rendezni közüzemi számláikat, fizetési kötelezettségeiket, ezáltal elvesztik ingatlanjaikat, albérleteiket.

3.6 Egészségügyi és szociális szolgáltatásokhoz való hozzáférés

Az egészségügyi alapszolgáltatásokhoz és szakellátásokhoz való hozzáférés tekintetében elmondható, hogy a város egészségügyi alapellátása mindenben megfelel a kor követelményeinek.

Változás

b) prevenciós és szűrőprogramokhoz (pl. népegészségügyi, koragyermekkori kötelező szűrésekhez) való hozzáférés

A Védőnői Szolgálat védőnői, illetve a gyermek házi orvosok a gyermekeknél 1, 3, 6 hónapos korban végeznek úgynevezett státuszvizsgálatot, mely mind a testi, mind a szellemi fejlődésre kiterjed. A hatodik hónap után évente történik szűrővizsgálat 6 éves korig.

Ezek a státuszvizsgálatok bővültek ki még 2017. év végétől szülői kérdőívvel, amiben a szülő maga méri fel a gyermeke finom- és nagymotorikáját, beszéd-, szociális és értelmi fejlődését. A szülői kérdőív kitöltése kötelező 1,2,3,4,6,9,12,15,18 hónapos, 2, 2 és fél, 3,4,5,6,7 éves korban.

A bevezetett kérdőíveknek a hatalmas munkaidő és fénymásolási teher mellett pozitív oldala is van, mert már a leendő szülők is érzik azt, hogy nagy(obb) felelősséget kell vállalniuk gyermekeik fejlődésének végig kísérésében, az esetleges fejlődésbeli elmaradások felismerésében (a szülői kérdőívek rávezetőek ebből a szempontból), és azok mielőbbi kezelésében.

Mindezek mellett a veszélyeztetettség felmérése érdekében ún. rizikó kérdőíveket töltünk ki az újonnan jelentkezett várandósokkal, az újszülöttel hazaérkező szülőkkel és a kisgyermeket nevelő szülőkkel. Abban az esetben, ha az életkörülményekben (egészségi, környezeti) változás történt, illetve minden kisgyermeknél, aki újonnan beköltözik a területi védőnő körzetébe, szintén kérdőív kerül kitöltésre.

Megszűnt a Stáció Hotelben korábban megszervezett egészségnapok rendezvény.

3.6.1. számú táblázat – Orvosi ellátás

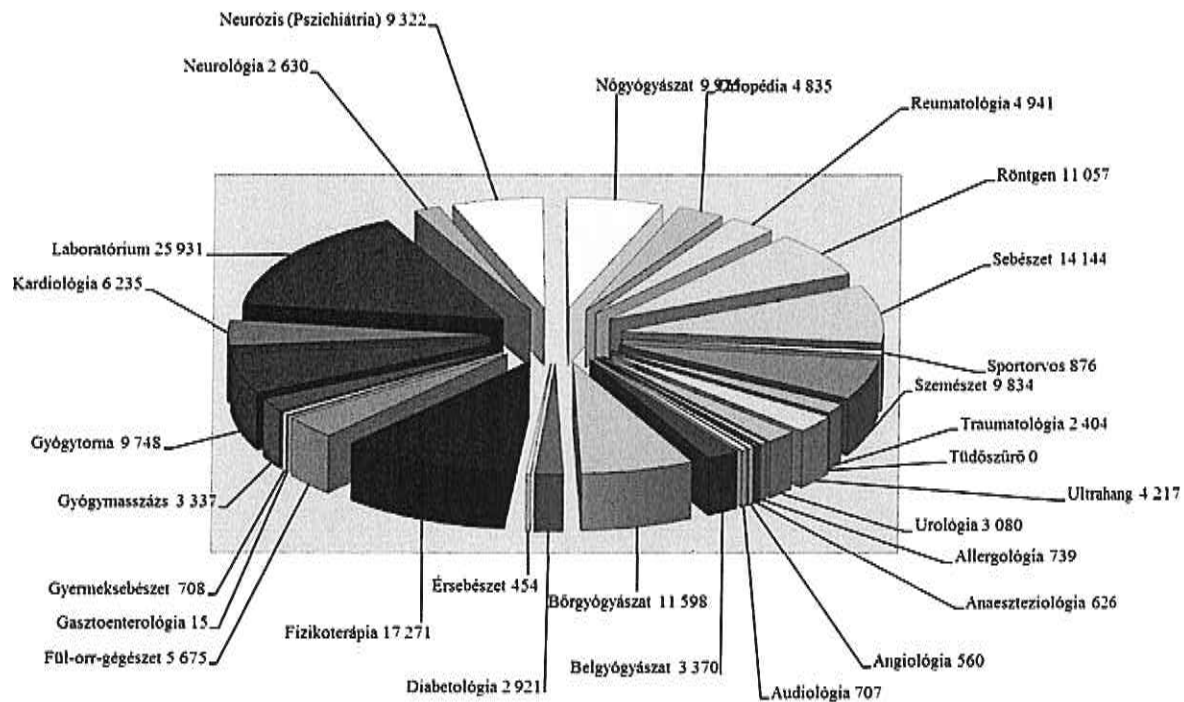
Év	Felnőttek és gyermekek részére szervezett házi orvosi szolgálatok száma	Csak felnőttek részére szervezett házi orvosi szolgáltatások száma	Házi gyermekorvosok által ellátott szolgálatok száma
2018.	10	8	2
2019.	10	8	2

Forrás: TeIR, KSH Tstar

A képviselő-testület 2019. októberében egy új, 9. házi orvosi körzet kialakításáról döntött a felnőtt lakosság részére. Jelenleg folyamatban van a praxis engedély és a működési engedély beszerzése.

A diagramm a Vecsési Egészségügyi Szolgálat 2019. évi betegforgalmát szemlélteti rendelésenként.

Betegek eloszlása szakmák szerint 2019-ben



3.6.2. számú táblázat – Közgyógyellátási igazolvánnyal rendelkezők száma

év	Közgyógyellátási igazolvánnyal rendelkezők száma
2017.	465
2018.	475
2019.	424

Forrás: Vecsési Járási Hivatal

A közgyógyellátási igazolvánnyal rendelkezők száma az elmúlt 3 évben kismértékben csökkent.

3.6.3. számú táblázat - Ápolási díjban részesítettek száma

év	ápolási díjban részesítettek száma (fő)	GYOD-ban részesítettek száma (fő)
2017	159	*
2018.	119	*
2019.	84	36

Forrás: Vecsési Járási Hivatal

Az elmúlt 3 évben folyamatosan csökkent az ápolási díjban részesítettek száma, melynek egyik fő oka, hogy 2019. január 1. napjától új ellátási forma került bevezetésre, a gyermekek otthongondozási díja (GYOD). Ha a két ellátási formában részesültek számát összeadjuk (120 fő), az 1 fővel több, mint a 2018. évi ápolási díjban részesültek adata.

A GYOD-ot az önmagukat ellátni képtelen gyermeküket ápoló-gondozó szülők – kivételes esetben a gyermekkel közös háztartásban élő hozzátartozó is – igényelheti. Azok, akik 2018. december 31-én gyermeke ápolására, gondozására tekintettel voltak jogosultak ápolási díjra, azok automatikusan az új, magasabb összegű ellátást kapták.

Összefoglaló az ápolási díjról és a GYOD-ról

	ápolási díj	GYOD
fogalma	Az állandó és tartós gondozásra szoruló súlyosan fogyatékos személy (életkorra tekintet nélkül), vagy tartósan beteg 18 év alatti gyermek gondozását, ápolását végző hozzátartozó.	Önellátásra képtelen gyermekét ápoló, gondozó szülők ellátása.
jogosult	hozzátartozó	szülő, kivételes esetben a gyermekkel közös háztartásban élő hozzátartozó is megkaphatja
formái és havi bruttó összege 2019-ben	alapösszegű ápolási díj: 37.490 Ft emeltösszegű ápolási díj: 56.400 Ft kiemelt ápolási díj: 67.485 Ft	1 gyermek gondozása esetén 100.000 Ft Több gyermek gondozása esetén 150.000 Ft

Mindkét ellátásból 10 % nyugdíjjárulékot vonnak le, azonban a saját jogú nyugdíjban részesülő személy nem fizet nyugdíjjárulékot.

A felülvizsgálat során erre a területre egy újonnan feltárt problémát tudtunk beazonosítani, melyre megállapítottunk intézkedést is.

A korábban beazonosított problémák (1-4) és fejlesztési lehetőségek jelenleg is aktuálisak.

3.9. Következtetések: problémák beazonosítása, fejlesztési lehetőségek meghatározása

A mélyszegénységben élők és a romák helyzete, esélyegyenlősége vizsgálata során településünkön	
beazonosított problémák	fejlesztési lehetőségek
Növekedett a lakhatási költségek és a hiteltörlesztések elmaradása miatti eladósodás, ingatlanok/albérletek elvesztése	Tájékoztatás az igénybe vehető ellátásokról, életvezetési tanácsok nyújtása

4. A gyermekek helyzete, esélyegyenlősége, gyermekszegénység

„Akkor jó a világ, ha jó benne gyermeknek lenni.” /Véghelyi Balázs/

A gyermekek esélyegyenlőségének biztosítása az egyik legsürgősebb feladatunk, hiszen ez az a terület, ahol jelentős elmaradás figyelhető meg az Európai Unió átlag és a magyarországi helyzet között. Városunk földrajzi elhelyezkedésének és gazdasági mutatóinak köszönhetően, az országos átlaghoz képest, jobb mutatókkal rendelkezünk, azonban a társadalmi felzárkóztatás kulcskérdései, problémái /pl.: a hátrányos, a halmozottan hátrányos és a roma gyermekek helyzetének javítása, a szegénység átörökítésének megakadályozása, a gyermekszegénység/ Vecsésen is megjelentek.

4.1. A gyermekek helyzetének általános jellemzői

4.1. számú táblázat – Lakosság korösszetétele

év	Korosztály						Változás % 2015. évhez képest
	0-3 éves	4-6 éves	7-14 éves	15-18 éves	0-18 éves összesen	Lakos.sz. összesen	
2018.	873	648	1823	803	4147	21328	100,4
2019.	887	660	1817	827	4191	21424	100,45

Forrás: Polgármesteri Hivatal

A város lakosságának korösszetételét vizsgálva megállapíthatjuk, hogy az elmúlt 2 évben alig változott (0,05%), de a 2015-ös adatokkal összevetve is csak 2 %-os a változás, ami minimálisnak tekinthető.

4.1.1. számú táblázat - Védelembe vett és veszélyeztetett kiskorú gyermekek száma

	Védelembe vett kiskorúak száma	Megszűnt esetek száma	Veszélyeztetett kiskorúak száma
2018.	58	36	228
2019.	49	22	192

Forrás: Család- és Gyermejjóléti Szolgálat és Központ

A védelembe vett és veszélyeztetett kiskorú gyermekek száma az elmúlt évben csökkent.

4.1.2. számú táblázat - Rendszeres gyermekvédelmi kedvezményben részesítettek száma

év	Rendszeres gyermekvédelmi kedvezményben részesítettek száma	Ebből tartósan beteg fogyatékos gyermekek száma	Kiegészítő gyermekvédelmi támogatásban részesítettek száma	Ebből tartósan beteg fogyatékos gyermekek száma	Rendkívüli települési támogatásban /gyermeket nevelők részére/ részesítettek száma
2017.	464	nincs adat	0	0	422
2018.	373	nincs adat	0	0	330
2019.	314	nincs adat	0	0	352

Forrás: Önkormányzati adatok

Az elmúlt évek alatt jelentősen csökkent a rendszeres gyermekvédelmi kedvezményben részesítettek száma (464 főről 314 főre), ennek az az oka, hogy a kedvezmény feltételei nem változtak (1 főre eső jövedelemhatár nem emelkedett), viszont a minimálbér emelkedésével többen kiestek az ellátásból. Ez a tendencia megfigyelhető a rendkívüli települési támogatásban részesülők esetében is, de erről a támogatási formáról a Szociális Bizottság dönt, ami több esetben – méltányosságból – eltért a jövedelmi korláttól és megállapította a támogatást a kérelmező részére. A rendszeres gyermekvédelmi kedvezmény megállapításáról a jegyző dönt, a Gyvt. alapján a döntésben nem lehet méltányosságot gyakorolni.

4.1.3. számú táblázat – Kedvezményes óvodai - iskolai juttatásokban részesülők száma, aránya

A korábbi években alkalmazott táblázatot módosítani kellett /törlésre került az ingyenes tankönyvellátásban és az óvodáztatási támogatásban részesülők száma/, mert megszűnt az óvodáztatási támogatás, és a 2020/2021 tanévtől minden alap- és középfokú képzésben résztvevő tanuló ingyenesen juthat hozzá a tankönyvekhez.

év	Teljes térítési díjat fizetők száma	50 %-os térítési díjat fizetők száma	Ingyenesen étkezők száma	ÖSSZESEN
2018	868	225	495	1588
2019.	899	265	489	1653

Forrás: Önkormányzati adatok

Az elmúlt évben 4 %-kal növekedett az étkeztetésben részesülők száma, aminek fő oka, a gyermeklétszám emelkedése. A teljes térítési díjat fizetők aránya nem változott, 2 %-kal növekedett az 50 %-os térítési díjat fizetők száma, és 2 %-kal csökkent az ingyenesen étkezők száma.

Ha az ingyenesen étkezők számát (489 fő) korosztály szerint vizsgálnánk, akkor megállapítható, hogy ebből 373 fő óvodás és 116 fő általános iskolás, tehát annak ellenére, hogy sokkal több gyermek jár általános iskolába, mint óvodába, mégis több mint 3-szor annyian esznek a 3-7 éves korú gyermekek ingyen. Ennek fő oka az eltérő jogszabályi rendelkezés:

Ingyenes étkezésben részesülnek

bölcsődében, óvodában	1-8. osztály	8. osztály felett
rendsz. gyerm. véd. kedvezményesek, tartós beteg, fogyatékos gyermek, 3 vagy több gyermekes család, 139.100 Ft alatti 1 főre eső jöved.	rendsz. gyerm. véd. kedvezményesek, nevelésbe vettek	nevelésbe vettek, utógondozói ellátásos

50 %-os térítési díjat fizetnek

1-8. osztály	8. osztály felett
tartós beteg, fogyatékos gyermek, 3 vagy több gyermekes család	rendsz. gyerm. véd. kedvezményesek, 3 vagy több gyermekes család, tartós beteg, fogyatékos gyermek

év	Szünidei étkezésben részesülők száma (állami forrás)	Nyári étkeztetésben részesülők száma (önkormányzati forrás)	Nyári étkeztetésre fordított támogatás összege (Ft) (önkormányzati forrás)
2018	14	110	2.308.020
2019.	30	96	2.208.000

Forrás: Önkormányzati adatok

Vecsésen nagyon kis számban élnek magyar állampolgársággal nem rendelkező gyerekek, és szerencsére köztük egyetlen hátrányos helyzetű gyermek sincs. A magyar állampolgársággal nem rendelkező gyermekek számát, arányát mutatja a következő táblázat.

4.1.4. számú táblázat – Magyar állampolgársággal nem rendelkező gyermekek száma, aránya

	Magyar állampolgársággal nem rendelkező óvodások száma	Ebből hátrányos helyzetű
2018.	5	0
2019.	7	0

Forrás: Önkormányzati adatok

4.3 A hátrányos, illetve halmozottan hátrányos helyzetű, valamint fogyatékkal élő gyermekek szolgáltatásokhoz való hozzáférése

4.3.1. számú táblázat – Védőnői álláshelyek száma

	védőnői álláshelyek száma	Egy védőnőre jutó gyermekek száma			
		0-3 évesek száma	0-14 évesek száma	0-3 évesek száma	0-14 évesek száma
2017.	8	892	3318	111,5	414,7
2018.	8	873	3344	109,1	418
2019.	8	887	3364	110,8	420,5

Forrás: TeIR

Lényegi változás a gyermekek létszámában és az egy védőnőre jutó gyermekszámokban - az elmúlt években - nem tapasztalható.

Városunkban a védőnői feladatokat, 6 körzeti védőnő és 2 iskolai védőnő látja el. A körzeti védőnők által ellátott adatait az alábbi táblázat tartalmazza.

	0-11 hónaposak	12-35 hónaposak	3-6 évesek	7 évestől	Összesen	0-6 évesek összesen	hátrányos helyzetű gyermekek száma
2017.	227	467	750	7	1561	1444	41
2018.	198	463	759	13	1551	1420	36
2019.	213	464	791	1	1605	1604	31

Az elmúlt években jelentősebb változás itt sem figyelhető meg. Öröndetes, hogy növekvő gyermeklétszám mellett csökkent a hátrányos helyzetű gyermekek száma (2,6 %-ról 1,9 %-ra).

4.3.2. számú táblázat – Gyermekorvosi ellátás jellemzői

év	Betöltetlen háziiorvosi praxis/ok száma	Háziiorvos által ellátott esetek száma	Gyermekorvos által ellátott esetek száma
2017.	0	80.665	19.685
2018.	0	80.074	19.571

Forrás: TeIR, KSH Tstar, önkormányzati adatgyűjtés

A betöltetlen háziiorvosi praxisok száma, az elmúlt évtizedekhez viszonyítva sem változott, ami azért is nagyon fontos, mert mind a felnőtt, mind a gyermekorvosok által ellátott esetek száma emelkedett. Az utóbbi 2 évben jelentős változás az esetszámok tekintetében nem volt.

4.3.3. számú táblázat - Bölcsődék és bölcsődébe beíratott gyermekek száma

Semmelweis Bölcsőde és Semmelweis Bölcsőde Telephelye – Tipegők Bölcsőde /önkormányzati fenntartású/

év	Bölcsődék száma	Bölcsődébe beírt gyermekek száma	Szociális szempontból felvett gyerekek száma (veszélyeztetett gyermek)	Bölcsődébe felvett gyerekek száma	Térítési díjat nem fizetők száma (gondozásért)	Működő összes bölcsődei férőhelyek száma
2018.	1	118	3	43	29	68
2019.	1+1	183	3	38+46=84	24+11=35	68+56=124

Forrás: Helyi adatgyűjtés

Gulliver /családi bölcsőde és időszakos gyermekfelügyelet/				
	engedélyezett férőhelyek száma	térítésmentes férőhelyek száma	kedvezményezett férőhelyek száma	gondozott gyermekek száma (egész évben összesen)
2018.	7	0	0	14
2019.	7	0	0	14

Forrás: Helyi adatgyűjtés

Lila Fecske /minibölcsőde/				
	engedélyezett férőhelyek száma	térítésmentes férőhelyek száma	kedvezményezett férőhelyek száma	gondozott gyermekek száma (egész évben összesen)
2018.	20	4	12	35
2019.	15	0	9	33

Forrás: Helyi adatgyűjtés

Lila Fecske /családi bölcsőde/				
	engedélyezett férőhelyek száma	térítésmentes férőhelyek száma	kedvezményezett férőhelyek száma	gondozott gyermekek száma (egész évben összesen)
2018.	5	1	4	9
2019.	5	1	1	7

Forrás: Helyi adatgyűjtés

A korábbi évek bölcsődei férőhely gondjainkon valamelyest enyhített az új bölcsőde átadása (56 fő), illetve a magán bölcsődék tovább üzemeltetése, átalakulása. A várólista sajnos így sem szűnt meg, minden felvételi igényt most sem tudunk teljesíteni.

4.3.4. számú táblázat - Családi napköziben engedélyezett férőhelyek száma

év	Családi napköziben engedélyezett férőhelyek száma	Családi napköziben a térítésmentes férőhelyek száma	Családi napköziben gondozott gyermekek száma	Családi napközik száma
2016.	12	0	12	2
2019.	0	0	0	0

Forrás: Helyi adatgyűjtés

A gyermekvédelmi jogszabályok 2017. évi módosítása lehetővé tette, hogy a családi napközik bölcsődékké alakuljanak át. Városunkban működő 2 családi napközi (magán) élt ezzel a lehetőséggel.

Az intézmények férőhelyadatai, ezért az előző /4.3.3. számú táblázat - Bölcsődék és bölcsődébe beíratott gyermekek száma/ táblázatban szerepelnek.

4.4 A kiemelt figyelmet igénylő gyermekek/tanulók, valamint fogyatékkal élő gyerekek közoktatási lehetőségei és esélyegyenlősége

4.4.1. számú táblázat - Óvodai nevelés adatai

2019/2020. évben

ÓVODAI ELLÁTOTTSÁG	db	
Az óvoda telephelyeinek száma (székhellyel)	6	
Hány településről járnak be a gyermekek	3	
Óvodai férőhelyek száma	800	
Óvodai csoportok száma	27	
Az óvoda nyitvatartási ideje (...h-tól ...h-ig):	7 ^h -17 ^h	
	ügyelet 6 ^h -7 ^h és 17 ^h -18 ^h	
A nyári óvoda-bezárás időtartama: ()	4 hét ügyeleti rendszerrel	
Személyi feltételek	Fő	Hiányzó létszám
Óvodapedagógusok száma	54	-
Ebből diplomás óvodapedagógusok száma	54	-
Gyógypedagógusok létszáma	1	-
Dajka/gondozónő	27	-
Kisegítő személyzet	27	-

Forrás: Önkormányzati adatgyűjtés

A korábbi évek adataihoz képest csak annyi változás történt, hogy 1 fővel csökkent városi szinten a kisegítő személyzet száma.

4.4.2. számú táblázat - Óvodai nevelés adatai 2.

	Helyhiány miatt elutasított gyermekek száma	Ebből hátrányos / halmozottan hátrányos helyzetű
2017.	20	0
2019.	4	0

Forrás: Önkormányzati, intézményi adatgyűjtés

Jelentősen csökkent az óvodai férőhely hiánya miatti elutasítások száma. Elutasításra csak abban az esetben került sor, ha a gyermek még nem töltötte be a jogszabályban előírt életkort.

4.4.3. számú táblázat - Óvodai nevelés adatai 3.

	3-6 éves korú gyermek száma	Óvodai gyermek- csoportok száma	Óvodai férőhelyek száma	Óvodai feladatellátási helyek száma	Óvodába beírt gyermek száma	Óvodai gyógypedagógi ai csoportok száma
2020.	824	27	800	6	725	0

Forrás: Önkormányzati adatgyűjtés

Az elmúlt években kismértékben, de tovább csökkent a 3-6 éves korú gyermekek száma, így az óvodába beírt gyermekek száma is kevesebb. A többi adatnál változás nem tapasztalható. Fontos viszont kiemelni, hogy Vecsésen nincs óvodai gyógypedagógiai csoport, de a 2013/14-es nevelési évtől kezdődően az SNI-s gyermekek ellátását 1 fő gyógypedagógus biztosítja az önkormányzati fenntartású óvodákban.

4.4.4. számú táblázat - Az óvodai ellátás igénybevétele

2019/2020. év	3 éves	4 éves	5 éves	6 éves	7 éves	Összesen
Székhely						
Az intézménybe beíratott gyermekek létszáma	146	194	194	154	9	697
Más településről bejáró gyermekek létszáma	4	2	5	8	1	20
Az intézménybe beíratott, 20%-ot meghaladóan hiányzott gyermekek száma (az adott évből eltelt időszakra vetítetten)	-	-	-	-	-	-
A beíratott gyermekek közül a hátrányos helyzetűek létszáma (HH)	0	0	0	0	0	0
A beíratott gyermekek közül a halmozottan hátrányos helyzetűek létszáma (HHH)	2	1	0	3	1	7
Telephelyek						
Az intézménybe beíratott gyermekek létszáma	6	7	7	8	0	28
Más településről bejáró gyermekek létszáma	-	-	-	-	-	-
Az intézménybe beíratott, 20%-ot meghaladóan hiányzott gyermekek száma	-	-	-	-	-	-
A beíratott gyermekek közül a hátrányos helyzetűek létszáma (HH)	-	-	-	-	-	-
A beíratott gyermekek közül a halmozottan hátrányos helyzetűek létszáma (HHH)	-	-	-	-	-	-

Forrás: Önkormányzati adatgyűjtés

A 2017/2018. nevelési év adattáblájától annyiban tér el az idei évi statisztika, hogy tovább csökkent az intézményekbe beíratott gyermekek létszáma és növekedett a más településekről bejáró gyermekek száma, de még így sem éri el az óvodába járó gyermekek 3%-át. Továbbá idén 7 főre növekedett a HHH-s gyermekek száma (0,0096%), valamint nincs HH-s gyermek.

4.4.5. – 4.4.6. számú táblázat - Óvodai körzethatár

Óvodai körzetenkénti létszám és hh/hhh gyermekek megoszlása	A körzetbe felvehető (ott élő) összes gyermekek száma	A körzetbe felvehető (ott élő) összes hh gyermekek száma	A körzetbe felvehető (ott élő) összes hhh gyermekek száma	A körzet óvodáiba járó gyermekek össz-létszáma	A körzetbe járó hh gyermekek létszáma	A körzetbe járó hh gyermekek aránya a körzet óvodásainak össz-létszámához viszonyítva (%)	A körzetbe járó hhh gyermekek létszáma	A körzetbe járó hhh gyermekek aránya a körzet óvodásainak össz-létszámához viszonyítva (%)
Körzet 1	150	0	1	140	0	0	1	0,006
Körzet 2	120	0	1	109	0	0	1	0,009
Körzet 3	210	0	0	189	0	0	0	0
Körzet 4	240	0	5	207	0	0	5	0,024
Összesen	720	0	7	645	0	0	7	0,01

Forrás: Önkormányzati adatok

A körzetbe járó HH-s gyermekek aránya az 1. és a 2. körzetben javult, mert itt korábban voltak HH-s gyermekek. A HHH-s gyermekek aránya a 3. körzet kivételével minimálisan emelkedett, hiszen, ezeknél a körzeteknél növekedett a HHH-s gyermekek száma, de az országos átlaghoz képest, ezek az adatok sokkal jobbak.

4.4.7. számú táblázat - Általános iskolában tanuló száma

év	Általános iskola 1-4 évfolyamon tanulók száma	Általános iskola 5-8 évfolyamon tanulók száma	általános iskolások száma	napközis tanulók száma	
	fő	fő	fő	fő	%
2017/2018.	890	837	1727	727	42
2019/2020.	836	913	1749	617	35

Forrás: Önkormányzati adatgyűjtés

A korábbi évekhez viszonyítva megfigyelhető, hogy csökkent az 1-4 évfolyamon tanulók száma és növekszik az 5-8 évfolyamosoké, illetve alig változik az általános iskolások száma. A napközis tanulók száma 2 év alatt 7 %-kal csökkent, ami a 10 évvel ezelőtti adatoknak felel meg.

4.4.8. számú táblázat - Általános iskolák adatai

év	általános iskolai osztályok száma			általános iskolai osztályok száma a gyógypedagógiai oktatásban			általános iskolai feladat-ellátási helyek száma
	1-4 évfolyamon	5-8 évfolyamon	összesen	1-4 évfolyamon	5-8 évfolyamon	összesen	db
2017/2018.	37	35	72	0	0	0	4
2019/2020.	36	37	73	0	0	0	4

Forrás: Önkormányzati adatgyűjtés

A tanulók számának változása maga után vonta az általános iskolai osztályok számának emelkedését az 5-8 évfolyamon, illetve a csökkenését az 1-4 évfolyamon. Nem változott az általános iskolai feladat ellátási helyek száma és az általános iskolai osztályok száma a gyógypedagógiai oktatásban.

4.4.9. számú táblázat - Általános iskolások adatai – el- és bejárás

2019/2020.	Létszám (fő)	A helyben élő összes gyerekekhez képest az arányuk
A településen élő általános iskolás korú gyermekek létszáma	1.800	42 %
Más településről bejáró általános iskolások	247	6%
Más településről bejáró HH gyerekek	1	0
Más településről bejáró HHH gyerekek	0	0
Más településre eljáró általános iskolások	Nincs adat	Nincs adat
Más településre eljáró HH gyerekek	Nincs adat	Nincs adat
Más településre eljáró HHH gyerekek	Nincs adat	Nincs adat
Általános iskolás korúak közül a HH gyerekek	15	0,0035%
Általános iskolás korúak közül a HHH gyerekek	13	0,0031%

Forrás: Önkormányzati adatok

A korábban már említett tanulói létszám stagnálást ez a táblázat is jól mutatja, ha összehasonlítjuk a 2 évvel korábbi adatokkal.

A gyermek létszám 20 fővel csökkent (ami kb. 1%). Növekedett – 24 fővel – a más településről bejáró gyermekek száma és közülük 1 fő HH-s.

A hátrányos helyzetű és a halmozottan hátrányos helyzetű gyermekek száma is emelkedett – 4, illetve 6 fővel – így növekedett a helyben lévő összes gyerekekhez képest az arányuk is.

4.4.10. - 4.4.11. számú táblázat - Iskola személyi feltételek

2019/2020.	Fő	Hiányzó létszám
Nem szaktanítást végző tanító	22	3
Szaktanítást végző tanítók száma	40	5
Szaktanítást végző tanárok száma	87	8
Gyógypedagógusok létszáma	1	3
Gyermekvédelmi felelős	2	0
Iskolaorvos	1	0
Iskolapszichológus	1,5	1
Kisegítő személyzet	52	0

Forrás: Önkormányzati adatok

A 2 évvel ezelőtti adatokhoz hasonlítva, jelentősen csökkent – 42 főről 22 főre - a nem szaktanítást végző tanítók száma és 14 fővel növekedett a szaktanítást végző tanítók száma, valamint 12 fővel a kisegítő személyzet létszáma. A korábbi években nem voltak betöltetlen álláshelyeink, az idei tanévben már

- a nem szaktanítást végző tanítók esetében 3 fő,
- a szaktanítást végző tanítók esetében 5 fő,

- a szaktanítást végző tanárok esetében 8 fő,
- a gyógypedagógusok esetében 3 fő,
- iskola pszichológus esetében 1 fő a hiányzó létszámunk.

4.4.12. számú táblázat - A 8. évfolyamot eredményesen befejezettek a nappali oktatásban

	8. évfolyamot eredményesen befejezettek száma / aránya a nappali rendszerű oktatásban
	Fő / %
2016/2017. tanév	174 / 400% / 4 / 100%
2018/2019. tanév	157 / 400% / 4 / 100 %

Forrás: Önkormányzati adatok

Ezen a területen az elmúlt években változás nem figyelhető meg, minden végzős tanuló eredményesen fejezte be az általános iskolát. Az elmúlt 10 évben 3 alkalommal fordult elő, hogy 1 vagy 2 tanuló nem végezte el a 8. általánost.

4.4.13. számú táblázat - Iskolai ellátás igénybevétele

2019/2020.	Létszám	Napközis	Bejáró	HH-sok létszáma	HH tanulók aránya az osztály létszámához viszonyítva	Halmozottan hátrányos helyzetűek létszáma	HHH tanulók aránya az osztály létszámához viszonyítva
Halmi Iskola	414	151	16	0	0%	5	1,2%
Petőfi Iskola	404	116	110	0	0%	0	0%
Gróf Andrássy Isk.	464	165	32	0	0%	10	2,1%
Grassalkovich Isk.	467	185	89	15	3,2%	3	0,64%
Összesen:	1749	727	247	15	0,85%	18	1,02%

Forrás: Önkormányzati adatok

A korábban már ismertetett változásokat mutatja be a táblázat - tanulói létszám stagnálása (1%-os emelkedése), hátrányos helyzetű és halmozottan hátrányos helyzetű gyermekek számának és a bejáró tanulók létszámának emelkedése, illetve a napközisek számának csökkenése - iskolánként.

4.4.14. számú táblázat – Iskolai ellátás igénybevétele

2019/2020	Sajátos nevelési igényű tanulók létszáma	SNI tanulók aránya az osztály létszámához viszonyítva	SNI tanulók számából a HHH tanulók száma	Évismétlők száma	Magán-tanulók száma
Halmi Iskola	14	5 %	0	0	0
Petőfi Iskola	3	0,7 %	0	0	1
Gróf Andrássy I.	17	3 %	3	7	5
Grassalkovich I.	6	1,2 %	0	0	3
Összesen:	40	0,35 %	3	7	9

Forrás: Önkormányzati adatok

A sajátos nevelési igényű tanulók adatait szemlélteti a táblázat, mely lényegi változást – az évismétlők számának csökkenése kivételével (27 főről 7 főre) - az elmúlt 2 évben nem mutat. Kisebb mértékű csökkenést figyelhetünk meg:

- 43 főről 40 főre csökkent az SNI tanulók száma,
- 0,59 %-ról 0,35 %-ra csökkent az SNI tanulók aránya, az osztály létszámához viszonyítva,
- 11 főről 9 főre csökkent a magántanulók száma.

Idén már volt 3 SNI-s tanuló, aki halmozottan hátrányos helyzetű.

4.4.15. számú táblázat – Lemorzsolódási mutatók az általános iskolában

	Évfolyamismétlők aránya (%)		Magántanulók aránya (%)		Az előző tanévben 250 óránál többet hiányzó tanulók aránya (%)	
	összlétszámon belül	HHH-tanulók körében	összlétszámon belül	HHH-tanulók körében	összlétszámon belül	HHH-tanulók körében
2019/2020.	8,4	0	3,3	0	3,5	0

Forrás: Önkormányzati adatgyűjtés

Az általános iskolai lemorzsolódási mutatók már a korábbi években is kedvezően alakultak az országos átlaghoz viszonyítva és ez a tendencia az elmúlt 2 tanévben is megfigyelhető.

4.4.16. számú táblázat – Lemorzsolódási mutatók a gimnáziumban

	Évfolyamismétlők aránya (%)		Magántanulók aránya (%)		Az előző tanévben 250 óránál többet hiányzó tanulók aránya (%)	
	összlétszámon belül	HHH-tanulók körében	összlétszámon belül	HHH-tanulók körében	összlétszámon belül	HHH-tanulók körében
2019/2020.	1,6	0	0,5	0	14,6	0

Forrás: Önkormányzati adatgyűjtés

A gimnáziumi lemorzsolódási mutatók már a korábbi években is kedvezően alakultak az országos átlaghoz viszonyítva és ez a tendencia az elmúlt 2 tanévben is megfigyelhető.

Hátrányos helyzetű, szociálisan rászoruló fiatalok támogatása a felsőoktatásban

Önkormányzatunk a Bursa Hungarica Felsőoktatási Önkormányzati Ösztöndíj pályázathoz, már az első évben csatlakozott, mert a képviselő-testület mindig kiemelt figyelmet fordított a hátrányos helyzetű felsőoktatási hallgatók támogatására. A Bursa Hungarica ösztöndíjrendszer célja az esélyteremtés. A támogatási rendszer pénzügyi fedezeteként három forrás szolgál:

- települési önkormányzatok által nyújtott támogatás,
- a megyei önkormányzatok támogatása és
- a felsőoktatási intézményi támogatás.

Az ösztöndíjnak 2 típusa van:

- „A” típusú ösztöndíj, mely a felsőoktatási intézményben tanulmányokat folytatóknak
- „B” típusú ösztöndíj, mely a közoktatásban részt vevő utolsó éves tanulóknak állapítható meg.

Bursa Hungarica Felsőoktatási Önkormányzati Ösztöndíjban részesülők száma

Év	Fő „A”	Összeg Képviselő-testület	Fő „B”	Összeg Képviselő-testület
2015.	10	5.000,-Ft/fő/hó x 10 hónap=500.000,-	0	--
2016.	10	5.000,-Ft/fő/hó x 10 hónap=500.000,-	0	--
2017.	10	5.000,-Ft/fő/hó x 10 hónap=500.000,-	0	--
2018.	10	5.000,-Ft/fő/hó x 10 hónap=500.000,-	2	5.000.- Ft/fő/hó x 5 hónap=50.000.-
2019.	10	5.000,-Ft/fő/hó x 10 hónap=500.000,-	1	5.000.- Ft/fő/hó x 5 hónap=25.000.-

Forrás: helyi adatgyűjtés

Vecsés Város Önkormányzatának Képviselő-testülete a 31/2000. (XII. 27.) Ök. rendelettel saját városi ösztöndíjat alapított a felsőoktatási intézményekben (egyetem, főiskola) tanuló hátrányos helyzetű hallgatók tanulmányi támogatására. A felsőoktatási intézmények hallgatóinak támogatásáról szóló Önkormányzati Ösztöndíjpályázatról szóló 15/2015. (VII.30.) önkormányzati rendelet megalkotásával a képviselő-testület reagált a helyi igényekre és a felsőoktatással kapcsolatos jogszabályváltozásokra.

Az ösztöndíjban évente 4 hallgató részesülhet az alábbi feltételekkel:

- államilag elismert hazai felsőoktatási intézményben,
- teljes idejű, nappali képzés munkarendje szerint,
- egyetem, vagy főiskola hallgatójaként az első diploma megszerzéséért folytat tanulmányokat alapképzésben, mesterképzésben, vagy osztatlan képzésben,
- Vecsés Város közigazgatási területén állandó lakóhellyel rendelkezik és
- a pályázat benyújtását megelőző tanévet legalább jó (3,51-5,00) tanulmányi eredménnyel zárta.

Önkormányzati Ösztöndíj alakulása

Tanév	Fő	Összeg
2015/2016.	4	10.000,-Ft/fő/hó x 10 hónap=400.000,-
2016/2017.	4	10.000,-Ft/fő/hó x 10 hónap=400.000,-
2017/2018.	2	10.000.-Ft/fő/hó x 10 hónap=200.000.-
2018/2019.	4	10.000,-Ft/fő/hó x 10 hónap=400.000,-
2019/2020.	4	10.000,-Ft/fő/hó x 10 hónap=400.000,-

Forrás: helyi adatgyűjtés

A fenti táblázatok a képviselő-testület által megállapított támogatásokat tartalmazzák, azonban minden évben ennél jóval több tanuló kérelmezi a fenti ellátásokat. Minden beadott kérelmet megvizsgálunk, támogatásukról a Szociális Bizottság dönt, saját kerete terhére. A bizottság az egyéni körülményeket figyelembevéve 20.000 és 100.000 Ft közötti pénzbeli juttatást állapított meg a kérelmezők részére.

A felülvizsgálat során erre a területre újonnan feltárt problémát, illetve új fejlesztési lehetőséget nem állapítottunk meg.

A HEP 2018-2023 e területre, 5. beazonosított problémának és fejlesztési lehetőségnek az alábbiakat rögzítette:

beazonosított problémák: Gyermek átmeneti otthona nincs a településen

fejlesztési lehetőségek: Ellátási szerződés kötése gyermekek átmeneti otthonával

Vecsés Város Önkormányzata a 211/2018. (IX.18.) határozatával ellátási szerződést kötött a Gyöngyös és Körzete Kistérség Többcélú Társulásával, hogy 1 vecsési gyermek részére, az általa fenntartott gyermekek átmeneti otthonában elhelyezést biztosít 2018. november 1. napjától 2021. december 31. napjáig.

Vecsés Város Önkormányzata a 212/2018. (IX.18.) határozatával ellátási szerződést kötött a Burattino Szociális és Kulturális Egyesülettel, hogy 1 vecsési gyermek részére, az általa fenntartott gyermekek átmeneti otthonában elhelyezést biztosít 2018. november 1. napjától 2021. november 1. napjáig.

A gyermekek védelméről és a gyámügyi igazgatásról szóló 1997. évi XXXI. törvény rendelkezései szerint városunknak a jövőben is biztosítani kell a gyermekek átmeneti gondozását és jelenleg sem működik, illetve középtávú terveink között sem szerepel, ilyen otthon létesítése a településen, ezért javaslom a beazonosított probléma megtartását és a fejlesztési lehetőség módosítását az alábbiakra:

beazonosított problémák: Gyermek átmeneti otthona nincs a településen

fejlesztési lehetőségek: Ellátási szerződés kötése vagy a meglévő szerződések fenntartása, olyan fenntartóval, aki biztosítja a vecsési gyermekek átmeneti gondozását

A korábban beazonosított problémák (1-4) és fejlesztési lehetőségek jelenleg is aktuálisak.

4.5. Következtetések: problémák beazonosítása, fejlesztési lehetőségek meghatározása

A gyermekek helyzete, esélyegyenlősége vizsgálata során településünkön	
beazonosított problémák	fejlesztési lehetőségek
Gyermekek átmeneti otthona nincs a településen	Ellátási szerződés kötése vagy a meglévő szerződések fenntartása, olyan fenntartóval, aki biztosítja a vecsési gyermekek átmeneti gondozását

5. A nők helyzete, esélyegyenlősége

Hazánkban a nők esélyegyenlőségére és diszkriminációjuknak tilalmára nincs külön jogszabály. Az elsődleges törvény, amelyben kiemelve szerepel a nemek közötti egyenlőség szem előtt tartása az élet minden területén, Az egyenlő bánásmódról és az esélyegyenlőség előmozdításáról szóló 2003. CXXV. törvény. E törvény kimondja, hogy a közfeladatot ellátó szervezeteknek minden jogviszonyukban, eljárásukban és intézkedésük során meg kell tartaniuk az egyenlő bánásmód követelményét (4. §).

A törvény tételesen felsorolja, mely területeken tiltja a diszkrimináció minden formáját: tiltja a nemet, a családi állapotot, az anyaságot (terhességet) vagy apaságot, valamint a foglalkoztatási jogviszonyt vagy a munkavégzésre irányuló egyéb jogviszonyt részmunkaidős jellegű, illetve időtartamának határozott vagy határozatlan jellegű alapuló megkülönböztetést.

Vecsésen a nők lakosságon belüli összetétele kismértékben változott a 2017. évi adatokhoz viszonyítva. Jelenleg

- a város összlakosságának 51,47%-a (11.028 fő) nő,
- 60 év feletti korosztály 62,14 %-a nő,
- a 85 év feletti korosztály 75,3 %-a nő,
- a női lakosok több mint fele (61,7 %) 18-65 éves, tehát aktívkorú,
- a közfoglalkoztatásban résztvevő nők aránya 29,4 %,
- családsegítést igényvevő nők aránya 59 %,
- szociális ellátásokat igénylők 65 %-a nő.

Az első esélyegyenlőségi helyzetelemzés készítésének időpontja óta is csak kismértékű változás figyelhető meg a fenti adatoknál.

5.1 A nők gazdasági szerepe és esélyegyenlősége

A foglalkoztatottsági szerkezet kiegyensúlyozottabbá tétele és a munkanélküliség nemek szerinti különbségének csökkentése érdekében megtett intézkedések (a női-férfi esélyegyenlőség biztosítása, családbarát intézkedések és szolgáltatások kezdeményezése, a nők munkaerő-piaci re-integrációjának elősegítése, az egyenlő bérezés elvének érvényesítése) eredményei már tapasztalhatóak, de ezen a területen a jövőben is szükséges további intézkedéseket hozni.

Húsz évvel ezelőtt még jóval több férfinak volt diplomája, mint nőnek. Ez a trend a XXI. században megfordult: napjainkban már 200 ezerrel több nő végzett egyetemet, mint férfi. A nők 35,5 %-a, míg a férfiaknak 24,7 %-a diplomás. A 25 év alatti nők körében több az érettségizett nő, a 25-39 évesek körében pedig jóval több az egyetemet, illetve főiskolát végzett nő, mint férfi. Már kikerült a felsőoktatásból a Z generáció, a digitális nemzedék vagy az „új alkalmazkodók” első szülöttjei. A Z generációs lányok körében a karrier fontossága megnőtt, és ez háttérbe szorítja a gyermekvállalást és a komoly párkapcsolatot, ezáltal a családalapítást.

Magyarországon jelenleg a nők foglalkoztatási struktúrában elfoglalt pozíciójukat tekintve átlagos helyzetben vannak, keresetük csak lassan közelíti meg a férfiakét.

5.1.1. számú táblázat - Foglalkoztatás és munkanélküliség a nők körében

év	Munkavállalási korúak száma		Foglalkoztatottak		Munkanélküliek		Összesen
	férfiak	nők	férfiak	nők	férfiak	nők	
2017.	7258	7124	nincs adat	nincs adat	103	105	208
2018.	7213	7101	nincs adat	nincs adat	80	115	195

Forrás: helyi adatgyűjtés, Pest Megyei Kormányhivatal Foglalkoztatási Osztály (átlag létszámok)

A nők foglalkoztatási helyzete az elmúlt években jelentősen nem változott, a város munkaképeskorú lakosait vizsgálva elmondhatjuk, hogy kb. fele-fele arányban vannak nők és férfiak, illetve ez az arány a munkanélküliek között is, bár ott a havi bontást vizsgálva megállapíthatjuk, hogy az egyes hónapok között több mint 20 % különbség is előfordul, sőt az arányok meg is cserélődnek.

év	január		június		december	
	férfiak	nők	férfiak	nők	férfiak	nők
2018.	115	103	73	122	58	114

Forrás: Pest Megyei Kormányhivatal Foglalkoztatási Osztály

A következő táblázat azt mutatja, hogy az elmúlt 2 évben, a nyugdíjban, nyugdíjszerű ellátásban részesülő vecsési nők száma és aránya alig változott.

év	Nyugdíjban, nyugdíjszerű ellátásban részesülők (fő)		Nyugdíjban, nyugdíjszerű ellátásban részesülők aránya (%)		Összes nyugdíjas
	férfiak	nők	férfiak	nők	
2017.	1819	2972	37,96	62,04	4791
2018.	1800	2949	37,90	62,1	4749

Forrás: helyi adatgyűjtés, Pest Megyei Kormányhivatal Foglalkoztatási Osztály

5.1.2. számú táblázat - Közfoglalkoztatásban résztvevők aránya nemek szerint:

év	Nő (fő)	%	Férfi (fő)	%	Összesen
2017.	13	43,3	17	56,7	30
2018.	10	38,5	16	61,5	26
2019.	5	29,4	12	70,6	17

Forrás: Polgármesteri Hivatal

A közfoglalkoztatásban résztvevő nők aránya az elmúlt években fokozatosan csökkent. A női munkanélküliség és a közfoglalkoztatási lehetőség elutasításának egyik fő oka, hogy sokan a gyermekek miatt nem kívánnak munkába állni, ők a hagyományos családmódel hívei, abból élnek, amit a férfi keres és ezzel megelégednek.

A mai kor nőtagjai számára a munka és a családi élet összeegyeztethetősége okozza talán az egyik legnagyobb problémát. Ennek megoldását segítené a részmunkaidő, a rugalmas munkaidő elterjedése, az otthoni távmunka lehetőségének támogatása, a családbarát munkahelyek létrehozása vagy az, hogy a férfiak kevesebbet dolgozzanak, és nagyobb szerepet vállaljanak a háztartásban és a gyermekek nevelésében.

5.2 A munkaerő-piaci és családi feladatok összeegyeztetését segítő szolgáltatások

5.2 számú táblázat - A munkaerő-piaci és családi feladatok összeegyeztetését segítő szolgáltatások

	3 év alatti gyermekek száma a településen	bölcsődei férőhelyek és családi bölcsődei férőhelyek száma		mini bölcsődék száma	férőhelyek összesen
		önkormányzati	egyéb		
2017.	892	68	12	20	100
2019.	887	124	12	15	151

Forrás: Helyi Vizuál Regiszter, helyi adatgyűjtés

A fenti táblázat adatai azt mutatják, hogy csökkent a 3 év alatti gyermekek száma 5 fővel, a férőhelyek száma pedig több mint a másfélszeresére emelkedett, ami jelentős javulásnak számít.

5.3 Családtervezés, anya- és gyermekgondozás területe

5.3. számú táblázat - Családtervezés, anya- és gyermekgondozás területe

	védőnők száma	0-3 év közötti gyermekek száma	átlagos gyermekszám védőnőnként
2017.	8	892	111,5
2018.	8	873	109,1
2019.	8	887	110,8

Forrás: TeIR

Lényegi változás a gyermekek létszámában és az egy védőnőre jutó gyermekek számában - az elmúlt években - nem tapasztalható.

	Védőnők száma	Várandós kismamák száma	átlagos várandósszám védőnőnként
2017.	6	110	18,3
2018.	6	118	19,6
2019.	6	136	22,6

Forrás: Helyi adatgyűjtés - védőnők

A várandós kismamák száma az elmúlt 3 évben emelkedett, ezáltal védőnőnként kb. 4 fővel növekedett az ellátásban részesülők száma.

Vecsésen a házasságkötések és –felbontások száma a következőképpen alakult az utóbbi években:

év	házasságkötések száma	házasságfelbontások száma	születések száma (összes)	születések száma (helyi)
2017.	151	33	237	0
2019.	215	27	216	0

Forrás: Helyi adatgyűjtés

A táblázatból az látszik, hogy jelentősen megnőtt a házasságkötések száma, ami csak részben igaz, hiszen nagyon sok nem vecsési lakos is nálunk köt házasságot, ezáltal aránytalanul megemelkedett a házasságkötések száma. A tavalyi évben csökkent a születések száma, azonban ez még így is meghaladja az előző évek adatait. Tovább csökkent a házasságfelbontások száma, aminek egyik oka, hogy még mindig sokan nem kötnek házasságot, hanem élettársi kapcsolatban élnek, illetve a magas költségek, a vagyonomosztások miatt nem vállalják a válást.

5.4 A nőket érő erőszak, családon belüli erőszak

A nőekkel szembeni diszkrimináció legsúlyosabb fajtája a nők elleni erőszak. Az erőszakos magatartások formái: a zaklatás, a szexuális erőszak, és a családon belüli erőszak.

A gyermekek és nők védelmének fontosságáról, valamint az Isztambuli Egyezményhez való csatlakozás elutasításáról szóló 2/2020. (V. 5.) OGY politikai nyilatkozata kimondja:

„Magyarország ma kiemelt figyelmet szentel a családok, a gyermekek és a nők védelmének. Jogaikat az Alaptörvény deklarálja, ennek szellemében zajlik az Országgyűlés törvényalkotó munkája, és az állam külön intézkedési kötelezettsége is kivételes helyzetük támasztéka. Magyarországon a törvények és a jogalkalmazás biztosítják a nők védelmét. A nőekkel szembeni erőszak és a kapcsolati erőszak bűncselekménynek minősül.”

A családon belüli erőszaknak több fajtája van: szóbeli, lelki, testi, szexuális és gazdasági (anyagi). Az áldozat és az elkövető között közeli, családi, intim viszony van. Ez a kapcsolat lehet házastársi, élettársi, gyermek-szülő vagy testvérek közötti is. Az erőszak általában olyan személyeket érint, akik ki vannak szolgáltatva az elkövető családtagnak.

Családon belüli erőszak, bántalmazás

év	fizikai	lelki	szexuális	távoltartási intézkedések száma
2018.	4	11	6	0
2019.	13	14	4	0

A korábbi évek adataihoz viszonyítva, sajnos emelkedett a családon belüli erőszak, bántalmazás esetszáma. (2012. évben 10 gyermek, 2017. évben 13 gyermek)

5.5 Krízishelyzetben igénybe vehető szolgáltatások

Krízis helyzet miatt átmeneti otthonba 2018. évben nem került egyetlen egy anya és gyermek sem, 2019. évben 1 családot (3 gyermekkel) kellett elhelyezni családok átmeneti otthonába.

Gyermekotthonba, anyaatthonba az elmúlt 2 évben nem került egyetlen egy vecsési lakos sem.

Jogi tanácsadás adatai:

2018. évben	92 fő	187 eset
2019. évben	76 fő	133 eset

5.6 A nők szerepe a helyi közéletben

5.6.1. számú táblázat – Polgármesteri Hivatal létszámadata nemek szerint

év	nő (fő)	férfi (fő)	Összesen	nő (%)	férfi (%)
2013.	76	26	102	74,5	25,5
2017.	58	18	76	76,3	23,7
2020.	60	18	78	76,9	23,1

Forrás: Polgármesteri Hivatal

A Polgármesteri Hivatal nemek szerinti létszámadatai az elmúlt években alig változtak. Összetétele – a nők javára – emelkedést mutat, 2010. évben a hivatal 73,3%-a volt nő, 2014. évben 75,2 %-a, 2020-ban már 76,9 %-a.

5.6.2. számú táblázat - A nők szerepe a helyi közéletben

év	Képviselő-testület tagja		Polgármesteri Hivatal vezetői		Önkormányzati Intézményvezetők	
	Férfi	Nő	Férfi	Nő	Férfi	Nő
2014.	7	4	2	7	3	9
2017.	7	4	2	7	3	9
2020.	7	4	2	7	3	9

Forrás: Polgármesteri Hivatal

A nők aránya a helyi közéletben az elmúlt 6 évben nem változott.

A nemzetközi szakirodalom a nők parlamenti részvételét az esélyegyenlőség mércéjeként használja. A rendszerváltást követően Magyarországon és a térség országaiban is erőteljesen csökkent a női képviselők száma a parlamentekben. Hazánkban az elmúlt 30 évben 10 százalék körül ingadozott, ami európai és világviszonylatban is egyaránt alacsony. A vecsési képviselő-testületben a 11 képviselő között négyen képviselik a női nemet, ami jó aránynak tekinthető (36,4 %).

Országos és helyi viszonylatban a közigazgatásban és a közalkalmazotti szférában jóval magasabb a nők aránya, ezeken a területeken a nők vezetői szerephez is könnyebben jutnak.

A felülvizsgálat során erre a területre újonnan feltárt problémát, illetve új fejlesztési lehetőséget nem állapítottunk meg, viszont a korábban beazonosított problémák jelenleg is aktuálisak.

6. Az idősök helyzete, esélyegyenlősége

Az idős emberek társadalmi, közösségi, családi szerepvállalásai az idők folyamán átalakultak. Régen az idősök tanácsaira, bölcsességére még nagy szükség volt a mindennapi élethez. A családon belül mind a nők, mind a férfiak tekintélye a korral együtt növekedett. Napjainkban már megfigyelhető, hogy az idősebbeket mindaddig nagy tisztelet övezi, amíg nem hátráltatják a közösséget, családot. Előfordul, ha ellátásuk komoly gondot jelent, megszűnik az addigi bánásmód, s az érintettek a közösség érdekeit követve természetesnek tekintik, hogy nem tudják tovább ápolni, gondozni őket.

Annak ellenére, hogy a modern társadalmak egyre kevésbé igénylik az idősök szakmai tudását, nem szabad háttérbe szorítani őket, inkább támogatni kell, hogy aktív, tevékeny életet tudjanak élni. Fontos, hogy senki ne eltartotként gondoljon rájuk.

6.1 Az időskorú népesség főbb jellemzői

6.1.1. számú táblázat – Nyugdíjban, nyugdíjszerű ellátásban részesülők száma nemek szerint

	nyugdíjban, nyugdíjszerű ellátásban részesülő férfiak száma	nyugdíjban, nyugdíjszerű ellátásban részesülő nők száma	összes nyugdíjas
2017.	1819	2972	4791
2018.	1800	2949	4749

Forrás: TeIR, KSH Tstar

Az elmúlt 2 évben a nyugdíjban, nyugdíjszerű ellátásban részesülők számában minimális csökkenés figyelhető meg (0,88%), a nemek szerinti megoszlásban viszont nem történt változás.

6.1.2. számú táblázat – Népesség számának alakulása nemek és korcsoport szerint

2019.	60-65 éves	65-70 éves	70-75 éves	75-80 éves	80-85 éves	85-90 éves	90 év felett
Férfi	676	651	460	323	177	61	20
Nő	796	819	695	529	347	174	73
Együtt	1472	1470	1155	852	524	235	93

Forrás: Polgármesteri Hivatal

A város népességszámának alakulását vizsgálva megállapítható, hogy 2 év alatt 142 fővel emelkedett a 60 év felettek száma, ami 2,5 %-os emelkedést jelentett.

Ha a 60 éven felüliek korcsoport és nemek szerinti összetételét vizsgáljuk, akkor jól látható, hogy lényeges változás nem tapasztalható az elmúlt években.

	2012.	2014.	2017.	2019.
60-65 éves korúak	56,1 % nő	53,7 % nő	53,7% nő	54,07% nő
65-70 éves korúak	55,8 % nő	57,9 % nő	57,7 % nő	55,71 % nő
70-75 éves korúak	60,3 % nő	58,7 % nő	59,2% nő	60,17 % nő
75-80 éves korúak	65,04 % nő	63,4 % nő	62,9% nő	62,08% nő
80-85 éves korúak	74,32 % nő	71,5 % nő	66,2% nő	66,22% nő
85-90 éves korúak	79,9 % nő	79,3 % nő	75,5% nő	74,04% nő
90 - éves korúak	76,1 % nő	77,3 % nő.	81,1% nő	78,49% nő

A magyarországi statisztikákkal megegyezően, Vecsésen is az életkor előrehaladtával növekszik a nők aránya az összlakosságon belül.

6.2 Idősek munkaerő-piaci helyzete

6.2. számú táblázat - Hátrányos megkülönböztetés a foglalkoztatás terén

A korábbi táblázat szerinti bontásban már nem állnak rendelkezésre adatok, azonban az alábbi összetételű táblázat is jól szemlélteti az idősebb munkanélküliek számát és arányát.

év	Regisztrált munkanélküliek száma	55 év feletti regisztrált munkanélküliek száma	
	fő	fő	%
2018. január	218	66	30,27
2018. június	195	49	25,12
2018. december	172	50	29,06
2019. január	169	49	28,99
2019. június	157	56	35,66
2019. december	184	62	33,69

Forrás: Pest Megyei Kormányhivatal Foglalkoztatási Osztály

A Helyi Esélyegyenlőségi Program elfogadásakor már megállapításra került, hogy városunkban magas az 55 év feletti munkanélküliek száma és évről-évre nő az arányuk is. Az elmúlt években ez a tendencia tovább folytatódott. Az Ipartestülettel és a Családsegítő Szolgálattal közösen folyamatosan próbáljuk segíteni ezt a csoportot – tréningekkel, felkészítésekkel, átképzési lehetőségek keresésével - de sajnos eddig inkább passzívitásba, elzárkózásba ütköztünk. Véleményünk szerint, ha már egy embernek tudunk segíteni, az is siker, ezért a jövőben is igyekszünk minden képzési, támogatási lehetőségről tájékoztatni ügyfeleinket és megtesszük mindent, hogy a munkanélküliség ne váljon tartóssá.

6.3 A közszolgáltatásokhoz, közösségi közlekedéshez, információhoz és a közösségi élet gyakorlásához való hozzáférés

6.3.1. számú táblázat - 64 évnél idősebb népesség és nappali ellátásban részesülő időskorúak száma

év	64 év feletti lakosság száma	nappali ellátásban részesülő időskorúak száma	
	fő	fő	%
2017.	4009	36	0,89
2019.	4329	32	0,74

Forrás: helyi adatgyűjtés

A fenti táblázat jól mutatja az idősebb népességszám emelkedését, amit nem követett a nappali ellátásban részesülő időskorúak számának emelkedése, ezért az arányszám csökkent. Fontos kiemelni viszont, hogy városunkban az idősek ellátása megoldott és jó színvonalú.

Egyes alapszolgáltatásokban részesülők száma

Év	Csak az alábbiakban			étkeztetés és házi segítségnyújtásban	Idősek klubja
	étkeztetésben részesül		házi segítésnyújtásban		
	helyben vagy elviszi	lakásra	részesül		
2017.	52	60	44	12	36
2019.	38	74	44	12	32

Forrás: Gondozási Központ

Nagyobb változás az étkeztetésnél figyelhető meg, az igénylők száma nem változott, viszont megnőtt azoknak az ellátottaknak a száma, akik kiszállítással kérik a szociális étkeztetést. A házi segítségnyújtást kérők száma nem változott, a nappali gondozottak száma csökkent 4 fővel.

6.3.2. számú táblázat - Időskorúak járadékában részesülők száma

év	időskorúak járadékában részesülők száma
2017.	17
2018.	13
2019.	18

Forrás: Vecsési Járási Hivatal

A korábbi évekhez viszonyítva jelentős változás nem volt az időskorúak járadékában részesülők számadataiban.

6.3.3. számú táblázat - Kulturális, közművelődési szolgáltatásokhoz való hozzáférés

	Gyógyfürdő látogatása	Színházlátogatás látogatása	Múzeumi kiállítás megtekintése	Könyvtár látogatása	Közművelődési intézmény rendezvényén részvétel	Összes megkérdezett
év	alkalom/év	alkalom/év	alkalom/év	alkalom/év	alkalom/év	fő
2014.	3	1	1	4	3	150
2017.	3,9	2,8	1,2	4,5	4,6	150
2019.	4	3	1	4,5	4,2	150

Forrás: Helyi adatgyűjtés

Az idősek kulturális és közművelődési szokásai a 2 évvel ezelőtti felmérés eredményeihez képest kis mértékben változtak.

6.3.4. számú táblázat - Idősek informatikai jártassága

év	Összes megkérdezett fő	Számítógépet használni tudók száma		Internetet használni tudók száma	
		fő	%	fő	%
2014.	150	47	31	47	31
2017.	150	83	55	83	55
2019.	150	91	60	91	60

Forrás: Helyi adatgyűjtés

Az elmúlt 2 évben az idősek informatikai jártassága javult, hiszen tovább emelkedett a számítógépet használni tudók és az internetet használni tudók aránya, ami azért is nagyon örvendetes, mert a helyi elektronikus médiák, honlapok száma fokozatosan emelkedik és tájékoztatást nyújtanak az idősek életét befolyásoló fontosabb eseményekről, döntésekről.

A felülvizsgálat során erre a területre újonnan feltárt problémát, illetve új fejlesztési lehetőséget nem állapítottunk meg, viszont a korábban beazonosított problémák jelenleg is aktuálisak.

7. A fogyatékkal élők helyzete, esélyegyenlősége

“A feltétel nélküli elfogadás a legnagyobb élmény, amelyet egy ember átélni képes.”

Carl Rogers

A Fogyatékossgal élő személyek jogairól szóló Egyezmény és az ahhoz kapcsolódó Fakultatív Jegyzőkönyv deklarálja:

„A fogyatékossgal hosszán tartó fizikai, értelmi, pszichoszociális vagy érzékszervi károsodás, amely számos egyéb akadállyal együtt korlátozhatja egy adott személy teljes, hatékony és másokkal egyenlő társadalmi szerepvállalását. A fogyatékossgal változó fogalom, bárki bármikor fogyatékossgal válhat. A fogyatékossgal nem zárja ki az egészséget: nem betegség, hanem állapot, ami a fogyatékossgal élő személyek és az attitűdbeli, illetve a környezeti akadályok kölcsönhatásának következményéből adódik. Ezen akadályok gátolják a fogyatékos személyt a társadalomban való teljes és hatékony, másokkal azonos alapon történő részvételben.”

Típusai:

- Mozgássérültség
- Látássérültség (gyengénlátás, vakság)
- Hallássérültség (nagyothallás, siketség)
- Értelmi fogyatékossgal
- Beszédfogyatékossgal (dadogás, dizartria, afázia, némaság)
- Autizmus (Asperger-szindróma)
- Siketvakság
- Súlyosan-halmozottan fogyatékossgal.

7.1 A településen fogyatékossgal élő személyek főbb jellemzői, sajátos problémái

A képviselő-testület döntései meghozatala előtt, a tervezési folyamatok során kiemelten igyekszik kezelni a fogyatékos személyek sajátos szükségleteit. A fogyatékos személyeket a társadalom és a helyi közösség egyenrangú tagjainak tekinti és számukra igyekszik megteremteni, azokat a feltételeket, amelyek lehetővé teszik a társadalmi életben való aktív részvételt.

A súlyosan fogyatékos személy részére, pénzbeli juttatásként a Járási Hivatal (Vecsés vonatkozásában a Ceglédi Járási Hivatal) fogyatékosági támogatást állapíthat meg. A támogatás célja, hogy a súlyosan fogyatékos személy jövedelmétől függetlenül anyagi segítséggel járuljon hozzá az egészségi állapotból eredő társadalmi hátrányok mérsékléséhez.

A fogyatékosági támogatásban részesülő vecsési fogyatékos személyek száma az elmúlt években alig változott (122 fő és 136 fő). Fogyatékosági jelleg szerinti arányuk, az alábbiak szerint oszlik meg:

- mozgásszervi fogyatékos 39,7 %
- látási fogyatékos 28,7 %
- hallási fogyatékos 25,7 %
- értelmi fogyatékos 4,4 %
- halmozottan fogyatékos 1,5 %.

A megváltozott munkaképességű személyek ellátásairól és egyes törvények módosításáról szóló 2011. évi CXCI. törvény 23. § (1) bekezdése alapján a munkaadó a megváltozott munkaképességű személyek foglalkozási rehabilitációjának elősegítése érdekében rehabilitációs hozzájárulás fizetésére köteles, ha az általa foglalkoztatottak létszáma a 25 főt meghaladja, és az általa foglalkoztatott megváltozott munkaképességű személyek száma nem éri el a létszám 5 %-át (kötelező foglalkoztatási szint).

Városunkban a megváltozott munkaképességű munkavállalók foglalkoztatására – ugyanúgy, mint eddig is – mind az önkormányzati intézmények, mind a gazdasági társaságok, illetve a vállalkozások a jövőben is kiemelt figyelmet fordítanak. Az önkormányzatnál és intézményeinél az alábbiak szerint alakult a fogyatékkal élők és a megváltozott munkaképességűek foglalkoztatása:

év	Szükséges létszám /fő/	Foglalkoztatott létszám /fő/	Eltérés
2014.	10	14	többlet 4
2017.	10,85	15,5	többlet 4,65
2019.	11,65	15	többlet 3,35

Forrás: Polgármesteri Hivatal

7.1.1 számú táblázat - Megváltozott munkaképességű és egészségkárosodott személyek szociális ellátásaiban részesülők száma

	megváltozott munkaképességű személyek ellátásaiban részesülők száma	egészségkárosodott személyek szociális ellátásaiban részesülők száma
2017.	468	22
2018.	448	22

Forrás: TeIR, KSH Tstar

A korábban ismertetett problémát (magas a megváltozott munkaképességű személyek száma) támasztja alá, hogy ezen a területen folytatni kell a már megkezdett, biztosított feladatokat.

7.1.2. számú táblázat - Nappali ellátásban részesülő fogyatékos személyek száma

év	Nappali ellátásban részesülő fogyatékos személyek száma		
	önkormányzati fenntartású intézményben	egyházi fenntartású intézményben	civil fenntartású intézményben
2017.	0	x	x
2019.	1	x	x

Forrás: helyi adatgyűjtés

Megjegyzés: „x” nincs ilyen típusú intézményünk

A nappali ellátásban részesülő fogyatékos személyek száma az elmúlt években kismértékben változott.

7.1.3. táblázat - A településen élő fogyatékos személyek önálló életvitelét támogató helyi intézmények, szociális szolgáltatások

	ÁLLAMI/ÖNKORMÁNYZATI		EGYHÁZI	
	2017.	2019.	2017.	2019.
falugondnoki vagy tanyagondnoki szolgáltatás	x	x	x	x
étkeztetés	12	12	x	x
házi segítségnyújtás	3	5	x	x
jelzőrendszeres házi segítségnyújtás	1	1	x	x
családsegítés	nincs adat	nincs adat	x	x
közösségi ellátás szenvedélybetegek részére	nincs adat	nincs adat	x	x
közösségi ellátás pszichiátriai betegek részére	x	x	x	x
támogató szolgáltatás	x	x	22	22
nappali ellátás	5	4	x	x

Forrás: helyi adatgyűjtés

Megjegyzés: „x” nincs ilyen típusú intézményünk

Változás csak az önkormányzati fenntartású intézmény által ellátott, fogyatékos személyek esetében történt, 1 fővel csökkent a nappali ellátást és 2 fővel növekedett a házi segítségnyújtást igénybe vevők száma.

7.2 Fogyatékkal élő személyek pénzbeli és természetbeni ellátása, kedvezményei

Fogyatékosági típus szerint a Támogató Szolgálatnál nyilvántartott forgalmi adatok az alábbiak voltak:

	Ellátottak száma (fő)		
	2012.	2017.	2019.
Fogyatékoság jellege			
Látásfogyatékos:	4	4	2
Hallásfogyatékos:	2	1	2
Mozgásfogyatékos:	11	11	12
Értelmi fogyatékos:	6	4	4
Halmazottan fogyatékos:	2	1	1
Autista:	1	1	1
Összesen:	26	22	22

Forrás: Támogató Szolgálat

Az elmúlt években jelentős változás az ellátottak számában és összetételében nem tapasztalható.

A Támogató Szolgálat által nyújtott szolgáltatások forgalmi adatainak alakulása:

	2012.	2017.	2019.
Személyi segítség	4	4	5
Személyszállítás	22	20	17
Mindkét szolgáltatást igénybe vette	4	4	4

Az elmúlt években jelentős változás a szolgáltatások forgalmi adatainál sem volt.

Fontos kiemelni, hogy – a sok átszervezés, feladat-átcsoportosítás mellett - 2014. januártól folyamatosan, heti 1 alkalommal városunkban lehetőségük van a megváltozott munkaképességű állampolgároknak, hogy foglalkoztatás/rehabilitációs ügyeiket helyben intézhessék, valamint a siketek és nagyothallók érdekében a Polgármesteri Hivatalban 8 órában jeltolmácsot foglalkoztatunk, aki segítséget nyújt az ügyintézésben és a kommunikációban.

A felülvizsgálat során erre a területre újonnan feltárt problémát, illetve új fejlesztési lehetőséget nem állapítottunk meg, viszont a korábban beazonosított problémák jelenleg is aktuálisak.

8. Helyi partnerség, lakossági önszerveződések, civil szervezetek és for-profit szereplők társadalmi felelősségvállalása

Változás:

Vecsésen a 2019. évi önkormányzati választásokat követően 3 nemzetiségi önkormányzat működik – német, roma, lengyel – melyek működését az önkormányzat biztosítja.

9. A felülvizsgált HEP Intézkedési Terve és összegző táblázata

Kiegészítés: A helyzetelemzés megállapításainak összegzése

Célcsoport: Romák és/vagy mélyszegénységben élők

Célcsoport	Következtetések	
	problémák beazonosítása rövid megnevezéssel	fejlesztési lehetőségek meghatározása rövid címmel
Romák és/vagy mélyszegénységben élők	növekedett a lakhatási költségek és a hiteltörlesztések elmaradása miatti eladósodás, ingatlanok/albérletek elvesztése	tájékoztatás az igénybe vehető ellátásokról, életvezetési tanácsok nyújtása

A beavatkozások megvalósítói

Célcsoport	Következtetésben megjelölt beavatkozási terület, mint intézkedés címe, megnevezése	Az intézkedésbe bevont aktorok és partnerek – kiemelve a felelőst
Romák és/vagy mélyszegénységben élők	Eladósodásból kitörés	Polgármesteri Hivatal Család- és Gyermekjóléti Szolgálat és Kp.

1/5.

Intézkedés címe:	Eladósodásból kitörés
Feltárt probléma (kiinduló értékekkel)	Növekedett a lakhatási költségek és a hiteltörlesztések elmaradása miatti eladósodás, ingatlanok/albérletek elvesztése.
Célok - Általános megfogalmazás és rövid-, közép- és hosszútávú időegységekre bontásban	Támogatásnyújtás az ellátások igénybevételéhez. Tájékoztatás az igénybe vehető ellátásokról. Életvezetési tanácsok nyújtása
Tevékenységek (a beavatkozás tartalma) pontokba szedve	Információgyűjtés, tájékoztatás nyújtása, eljárásban tanácsadás.
Résztevők és felelős	- Család- és Gyermekjóléti Szolgálat és Kp. - Polgármesteri Hivatal
Partnerek	
Határidő(k) pontokba szedve	2021.07.01. folyamatos
Eredményességi mutatók és annak dokumentáltsága, forrása (rövid, közép és hosszútávon), valamint fenntarthatósága	Tájékoztatásban részesültek száma.
Kockázatok és csökkentésük eszközei	Nem jut el az információ az érintettekhez. Program népszerűsítése, tájékoztatás.
Szükséges erőforrások	humán

Célcsoport: Gyermek

Célcsoport	Következtetések	
	problémák beazonosítása rövid megnevezéssel	fejlesztési lehetőségek meghatározása rövid címmel
Gyermek	Gyermek átmeneti otthona nincs a településen	Ellátási szerződés kötése vagy a meglévő szerződések fenntartása, olyan fenntartóval, aki biztosítja a vecsési gyermek átmeneti gondozását

Célcsoport	Következtetésben megjelölt beavatkozási terület, mint intézkedés címe, megnevezése	Az intézkedésbe bevont aktorok és partnerek – kiemelve a felelőt
Gyermek	Ellátási szerződés kötése vagy a meglévő szerződések fenntartása, olyan fenntartóval, aki biztosítja a vecsési gyermek átmeneti gondozását	Polgármesteri Hivatal Család- és Gyermekjóléti Szolgálat és Kp.

II/5.

Intézkedés címe:	Ellátási szerződés kötése vagy a meglévő szerződések fenntartása, olyan fenntartóval, aki biztosítja a vecsési gyermek átmeneti gondozását
Feltárt probléma (kiinduló értékekkel)	Gyermek átmeneti otthona nincs a településen
Célok - Általános megfogalmazás és rövid-, közép- és hosszútávú időegységekre bontásban	Gyermekotthoni férőhely biztosítása a rászorulóknak A meglévő szerződés fenntartása vagy új ellátási szerződés kötése
Tevékenységek (a beavatkozás tartalma) pontokba szedve	- szerződéskötés, szerződés fenntartása, folyamatos ellátás biztosítása - családgondozók, szülők tájékoztatása
Résztevők és felelős	- Család- és Gyermekjóléti Szolgálat és Kp. - Polgármesteri Hivatal
Partnerek	Gyermek átmeneti otthona
Határidő(k) pontokba szedve	2022.07.01. folyamatos
Eredményességi mutatók és annak dokumentáltsága, forrása (rövid, közép és hosszútávon), valamint fenntarthatósága	ellátási szerződés
Kockázatok és csökkentésük eszközei	Nincs szabad férőhely, anyagi forrás hiánya
Szükséges erőforrások	humán, anyagi erőforrás

2. Összegző táblázat - A Helyi Esélyegyenlőségi Program Intézkedési Terve (HEP IT)

	A	B	C	D	E	F	G
Intézkedés sorszáma	Az intézkedés címe, megnevezése	A helyzetelemzés következtetéseiben feltárt esélyegyenlőségi probléma megnevezése	Az intézkedéssel elérni kívánt cél	A célkitűzés összhangja egyéb stratégiai dokumentumokkal	Az intézkedés tartalma	Az intézkedés felelőse	Az intézkedés megvalósításának határideje
I. A mélyszegénységben élők és a romák esélyegyenlősége							
5	Eladósodásból kitérés	növekedett a lakhatási költségek és a hiteltörlesztések elmaradása miatti eladósodás, ingatlanok/albérletek elvesztése	Támogatásnyújtás az ellátások igénybevételéhez. Tájékoztatás az igénybe vehető ellátásokról. Életvezetési tanácsok nyújtása	Szociális Szolgáltatástervezési Konceptió	Információgyűjtés, tájékoztatás nyújtása, eljárásban tanácsadás.	Család- és Gyermekjóléti Szolgálat és Kp. Polgármesteri Hivatal	2021.07.01.
II. A gyermekek esélyegyenlősége							
5	Ellátási szerződés kötése vagy a meglévő szerződések fenntartása, olyan fenntartóval, aki biztosítja a vecsési gyermekek átmeneti gondozását	Gyermekek átmeneti otthona nincs a településen	Szükség esetén gyermekotthoni férőhely biztosítása az arrászorulóknak	Szociális Szolgáltatástervezési Konceptió	igények felmérése, környező gyermekotthonok feltérképezése, a kiválasztott gyermekotthonnal szerződéskötés vagy a meglévővel a szerződés fenntartása lakosság tájékoztatása az új szolgáltatásról	Család- és Gyermekjóléti Szolgálat és Központ, Polgármesteri Hivatal	2022.07.01.

10. A HEP felülvizsgálatának összegzése

A HEP elkészítése óta 3 intézkedés megvalósítási határideje lejárt, melyek közül mindegyik megvalósult.

- | | |
|---------------------------------------|---------------|
| - közfoglalkoztatás tovább folytatása | 2018. 12. 31, |
| - éjszakai csellengés megszüntetése | 2018. 07. 31. |
| - nyári gyermekellátás | 2018. 08. 30. |

Fontos, hogy ezeket az intézkedéseket az önkormányzat folyamatosan biztosítsa, a kitűzött célok megvalósítása érdekében. A szakemberek egyöntetűen javasolják, hogy ezeket a jól működő intézkedéseket a jövőben is tovább kell folytatni, fenntartani.

A 2018. évben meghatározott intézkedések közül 20 db még folyamatban van. A felülvizsgálatkor ezek közül egyet módosítottunk (II/5) és egy új intézkedést (I/5) foglalmaztunk meg.

A folyamatban lévő és az új intézkedések megvalósításához, valamint a már megvalósult eredmények további folytatásának biztosítása érdekében szükséges a pályázati lehetőségek figyelemmel kísérése és kiaknázása.

A HEP 5 célcsoportjára vonatkozóan az alábbi megállapításokat tettük:

1. A mélyszegénységben élők és a romák helyzetének felülvizsgálata kapcsán a jövedelmi és vagyoni helyzetre vonatkozóan elemezhető adatok nem állnak rendelkezésünkre, ezért annak megállapításához a foglalkoztatottság, a munkaerő-piaci integrációs folyamat adatai lehetnek az iránymutatók.

Mindkét nem esetében csökkent a nyilvántartott álláskereső száma, de még mindig magasabb az idősebb korosztály aránya a munkanélküliek között. Megállapítottuk, hogy továbbra is fontos a munkaerő-piacra való visszakerülés esélyének növelése érdekében a szakmai végzettséget adó képzések szervezése, és az érintettek képzésbe való integrálása.

Tovább csökkent a pályakezdő álláskereső száma, ami településünk jó földrajzi elhelyezkedésének, gazdasági helyzetének köszönhető, mert vállalkozásokban, munkahelyekben bővelkedünk.

Csökkent a közfoglalkoztatásban résztvevő személyek száma, de nem azért, mert nem lenne rá jelentkező, hanem kevés keretet kapunk a Monori Járási Hivatal Foglalkoztatási Osztályától.

A roma lakosság száma Vecsésen nem számottevő. Foglalkoztatottságuk, jövedelmi helyzetük változásához nem állnak rendelkezésünkre elemezhető adatok. A roma lakosságszámon belül mélyszegénységben élők helyzetének feltételezett oka - véleményünk szerint - az alacsony iskolázottsági szint és a családon belüli magas gyermeklétszám, illetve a munkanélküliség lehet.

A pénzbeli és természetbeni szociális ellátásokra fordított keretet a képviselő-testület tovább tudta növelni, így nagyobb összegű támogatást tudtunk a rászorulóknak biztosítani (átlagosan 50.000 Ft/kérelmező). A kérelmek alapján megállapítható, hogy az előző évekhez hasonlóan, továbbra is gond az alacsony jövedelem és nyugdíj, a munkahely megszűnése, elvesztése, a váratlan és súlyos betegség miatt elviselhetetlen anyagi teher, a kifizetetlen közüzemi számlák, a meglévő és folyamatosan növekvő pénzügyi hitelek törlesztése, a magas temetési költségek, iskoláztatás költsége és az egyéb megélhetési problémák. Sajnos növekszik az elemi károk száma is (pl. tüzeset). Az előző évhez képest megnövekedett, azoknak az ügyfeleknek a száma, akik a kérelmük alátámasztásaként, azt fogalmazzák meg, hogy a megnövekedett lakhatási költségek és a hiteltörlesztések elmaradása miatt adósodnak el, illetve veszítik el ingatlanjaikat, albérleteiket. Ennek fő oka, hogy nehezen vagy csak több hónapos csúszással tudják rendezni fizetési kötelezettségüket.

A lakhatás, lakáshoz jutás, lakhatási szegregáció terén lényeges változás nem következett be.

Az egészségügyi és szociális szolgáltatáshoz való hozzáférés tekintetében a város egészségügyi alapellátása mindenben megfelel a kor követelményeinek. A magas színvonal és az ellátások sokszínűsége miatt tovább növekedett a város területén kívülről érkező betegek létszáma, ellátása.

Az elmúlt 3 évben folyamatosan csökkent az ápolási díjban részesítettek száma, melynek egyik fő oka, hogy 2019. január 1. napjától új ellátási forma került bevezetésre, a gyermekek otthongondozási díja (GYOD), melyet 36 fő már az első évben, igénybe vett.

Erre a területre egy új intézkedés került megállapításra, annak részletezése (I/5) az Intézkedési Tervben található.

2. A gyermekek helyzete, esélyegyenlősége, gyermekszegénység terület felülvizsgálata kapcsán megállapítottuk, hogy a város legfiatalabb korcsoportjainak létszáma nem változott, de csökkent a védelembe vett és veszélyeztetett kiskorú gyermekek száma.

Jelentősen csökkent a rendszeres gyermekvédelmi kedvezményben részesültek száma, melynek oka, hogy a kedvezmény feltételei nem változtak, viszont a minimálbér emelkedésével sokan kiestek az ellátásból.

A bölcsődei férőhelyek száma növekedett az új 56 fős bölcsőde átadásával, ezért enyhült az elhelyezés problémája, hisz csökkent a várakozók listája, de sajnos nem szűnt meg.

Az óvodai nevelés és az óvodai ellátás igénybevételeiben, valamint az iskolai adatok és az iskolai ellátás esetében lényegi változás nem történt.

A hátrányos helyzetű, a halmozottan hátrányos helyzetű és a kiemelt figyelmet igénylő gyermekek számában minimális változás történt, az idei évben már volt 3 olyan tanuló, aki nemcsak SNI-s volt, hanem halmozottan hátrányos helyzetű is. Rájuk fokozottan figyeltek a szakemberek.

A képviselő-testület 2 ellátási szerződést kötött, annak érdekében, hogy minden korosztályú gyermek számára – amennyiben szükséges – biztosítani tudja a gyermekek átmeneti otthonában az elhelyezést. E szerződések miatt és a középtávú fejlesztési tervek (nem létesítünk ilyen otthont, a jövőben is ellátási szerződés megkötésével kívánjuk ellátni a feladatot) alapján szükséges a korábban beazonosított problémára javasolt fejlesztési lehetőséget módosítani.

A módosított beazonosított probléma és a fejlesztési lehetőség részletezése (II/5) az Intézkedési Tervben található.

3. A nők gazdasági szerepe és esélyegyenlősége területen megállapítottuk, hogy a nők foglalkoztatási helyzete az elmúlt években jelentősen nem változott. A mélyszegénységben élők és a romák helyzetének vizsgálatakor megállapított tény (csökkent a közfoglalkoztatásban résztvevők száma) a nők foglalkoztatását bemutató táblából is látszanak, de a nők más indokot fogalmaznak meg, hogy miért nem élnek ezzel a lehetőséggel /hagyományos családmódel hívei, gyermekek ellátása/.

Továbbra is fontosnak tartjuk a rész munkaidő, a rugalmas munkaidő, az otthoni távmunka, a családbarát munkahelyek létrehozását, ezzel is ösztönözni, segíteni kívánjuk az anyákat.

Az elmúlt 2 évben több mint 20 %-kal növekedett a várandós kismamák száma, amit a védőnők még el tudnak látni, de a következő fejlesztési terveknel figyelembe kell venni, hogy növekedni fog a 0-3 éves korosztály, ezáltal növekedni fog a bölcsődei férőhelyigények száma is.

Ennél a fejezetnél vizsgáltuk a családon belüli erőszak, a bántalmazás esetszámait, ahol sajnos emelkedtek az esetszámok. A krízishelyzetben igénybe vehető szolgáltatások közül csökkent a jogi tanácsadást igénybe vevők száma és nem növekedett az átmeneti otthonba elhelyezett családok száma.

A nők aránya a helyi közéletben nem változott, jelenleg a képviselő-testület 36 %-a, az önkormányzati intézményvezetők 75 %-a, a Polgármesteri Hivatal vezetőinek 78 %-a nő, ami országos szinten is jó aránynak tekinthető.

4. Az idősek helyzete, esélyegyenlősége területen megállapítottuk, hogy az idősek emberek szerepvállalásai folyamatosan átalakulnak. Napjainkban már megfigyelhető egy új tendencia; az idősebbeket mindaddig nagy tisztelet övezi, amíg nem hátráltatják a közösséget, a családot, ha már ellátásuk komoly gondot jelent, igyekeznek ezt az önkormányzatra, az államra hárítani. Fontos, hogy ne szorítsuk háttérbe az időseket, hanem támogassuk, hogy aktív, tevékeny életet tudjanak élni és senki ne eltartottként gondoljon rájuk.

Az időskorú lakosság száma 8 %-kal emelkedett, de nemek szerinti megoszlása alig változott az elmúlt években.

A mélyszegénységben élők és a romák helyzetének vizsgálatakor megállapított tények (magas az 55 év feletti munkanélküliek száma és évről évre nő az arányuk is), az idősek hátrányos megkülönböztetése a foglalkoztatás terén táblázatból is leolvasható. Ezért a jövőben is nagy hangsúlyt kell fektetnünk, hogy különböző tréningekkel, felkészítésekkel, átképzési lehetőségekkel segítsük ezt a korosztályt.

Fontos kiemelni, hogy városunkban az idősek nappali ellátása, étkeztetése és házi gondozása megoldott, jó színvonalú. A lakossági igényeket ki tudjuk elégíteni.

A kulturális, közművelődési szolgáltatásokhoz való hozzáférés kapcsán elmondható, hogy az elmúlt 2 évben az idősek informatikai jártassága javult, emelkedett a számítógépet használni tudók és az internetet használni tudók aránya, valamint a gyógyfürdők és színházelőadások látogatottsága.

5. A fogyatékkal élők helyzete, esélyegyenlősége területen megállapítottuk, hogy a fogyatékosági támogatásban részesülők száma és a fogyatékosági jellegben belüli aránya kismértékben változott.

A képviselő-testület döntései meghozatala előtt, a tervezési folyamatok során kiemelten igyekszik kezelni a fogyatékos személyek sajátos szükségleteit. A fogyatékos személyeket a társadalom és a helyi közösség egyenrangú tagjainak tekinti, és számukra igyekszik megteremteni, azokat a feltételeket, amelyek lehetővé teszik a társadalmi életben való aktív részvételt.

Városunkban a megváltozott munkaképességű munkavállalók foglalkoztatására – ugyanúgy, mint eddig is – mind az önkormányzati intézmények, mind a gazdasági társaságok, illetve a vállalkozások a jövőben is kiemelt figyelmet fordítanak.

A településünkön élő fogyatékos személyek önálló életvitelét támogató helyi intézmények, szociális szolgáltatások forgalmi adatai kismértékben változtak. A megjelenő új igényeket, kéréseket továbbra is jó színvonalon tudják teljesíteni.

Fontos hangsúlyozni, hogy 2014. január 1. napjától, heti 1 alkalommal, városunkban is van lehetőségük a megváltozott munkaképességű állampolgároknak foglalkoztatás-rehabilitációs ügyeiket helyben intézni, melynek költségeit az önkormányzat fedezi.

A siketek és nagyothallók érdekében a Polgármesteri Hivatalban 8 órában jeltolmácsot foglalkoztatunk, aki segítséget nyújt az ügyintézésben és a kommunikációban.

A HEP felülvizsgálat során újonnan feltárt problémát, illetve új fejlesztési lehetőséget 1 esetben állapítottunk meg, 1 esetben módosítottuk a beazonosított problémát. A korábban beazonosított problémák – 23 db - továbbra is aktuálisak.

A jövőben is indokolt és szükséges a civil szervezetek anyagi támogatása, hiszen önkormányzati segítség nélkül alig-alig tudnának működni, holott a társadalmi szerepvállalásuk miatt nagy szükség van rájuk.

A folyamatosan változó társadalmi, gazdasági környezetben az önkormányzatoknak kiemelkedő szerepük van a közszolgáltatások szervezésében, koordinálásában, illetve az állampolgárok szükségleteinek kielégítésében. E feladat teljesítéséhez jól felkészült szakemberekre van szükség, akik nyitottak az újításokra, változásokra és naprakész információik vannak.

Úgy érezzük, ezekkel a tulajdonságokkal rendelkeznek szakembereink és önkormányzatunk neve garancia ahhoz, hogy a vecsési lakosok a megfelelő minőségű szolgáltatásokhoz hozzájussanak.

11. A HEP felülvizsgálat elfogadás módja

I. Vecsés Város Önkormányzata a Helyi Esélyegyenlőségi Programját /2018-2023/ felülvizsgálta. A felülvizsgálat HEP Fórum keretében megtörtént.

II. Ezt követően Vecsés Város Önkormányzatának Képviselő-testülete a Helyi Esélyegyenlőségi Program felülvizsgálatával kapcsolatosan elkészült iratanyagot (melynek része az Intézkedési Terv) megvitatta és 100/2020. (VI. 30.)..... számú határozatával elfogadta.

Mellékletek:

100/2020. (VI. 30.) Kt. határozat

Vecsés, 2020. június 30.



polgármester

Vecsés Város Önkormányzat Helyi Esélyegyenlőségi Programjának partnerei ismerik a Helyi Esélyegyenlőségi Programot, annak felülvizsgálatában részt vettek.

Partnerek:

Vecsési Családokért Alapítvány
Vecsés, 2020. július 1.

Roma Nemzetiségi Önkormányzat
Vecsés, 2020. július 1.

Vecsési Ipartestület
Vecsés, 2020. július 1.

Vecsés Települési Polgárőr Egyesület
Vecsés, 2020. július 1.

Kolping Támogató Szolgálat
Vecsés, 2020. július 1.

Gondozási Központ
Vecsés, 2020. július 1.

Vecsés és Környéke Család- és Gyermekekjóléti Szolgálat és Kp.
Vecsés, 2020. július 1.

Vecsési Egészségügyi Szolgálat
Vecsés, 2020. július 1.

Bálint Ágnes Kulturális Központ
Vecsés, 2020. július 1.



VECSÉSI IPARTESTÜLET
2220 Vecsés, Telepi út 28.
Adószám: 19171078



aláírás

aláírás

aláírás

aláírás

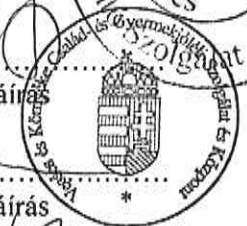

aláírás

aláírás

aláírás

aláírás

aláírás



Róder Imre Városi Könyvtár
Vecsés, 2020. július 4.

Semmelweis Bölcsőde és Telephelye – Tipegők Bölcsőde
Vecsés, 2020. július 4.

Falusi Nemzetiségi Óvoda - Dorfkindergarten Wetschesch
Vecsés, 2020. július 4.

Vecsési Mosolyország Óvoda – Kindergarten K. in W.
Vecsés, 2020. július 4.

Bálint Ágnes Óvoda
Vecsés, 2020. július 4.

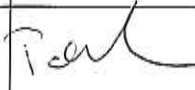



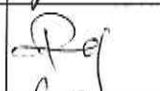




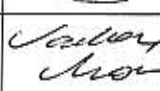
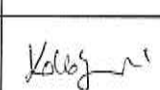
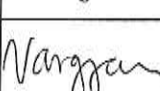
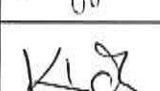
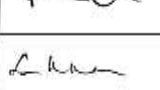
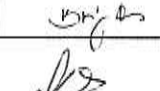

Tündérbert Óvoda
Vecsés, 2020. július 4.

Oktatási Intézmények Központi Konyhája
Vecsés, 2020. július 4.



HEP elkészítési jegyzék¹

A mélyszegénységben élők és a romák helyzete, esélyegyenlősége




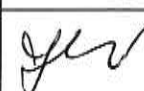
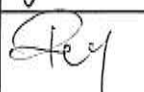



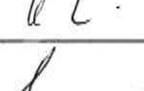
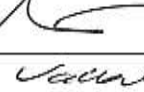
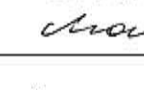



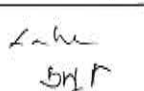

NÉV ²	I/1 Közfoglalkoztatás tovább f.	I/2 HH-ből kitörés	I/3 4 óras önkorm. foglalkoztatás	I/4 Kertművelés, állattenyésztés elősegítése	I/5 Eladósodásból kitörés	Aláírás ³
Vecsési Családokért Alapítvány	R É (T) E	R É (T) E	R É (T) E	R É (T) E	R É (T) E	
Roma Nemzetiségi Önkormányzat	R É (T) E	R É (T) E	R É (T) E	R É (T) E	R É (T) E	
Vecsési Ipartestület	R É (T) E	R É (T) E	R É (T) E	R É (T) E	R É (T) E	
Vecsés Települési Polgárőr Egyesület	R É (T) E	R É (T) E	R É (T) E	R É (T) E	R É (T) E	
Kolping Támogató Szolgálat	R É (T) E	R É (T) E	R É (T) E	R É (T) E	R É (T) E	
V. és K. Család- és Gyermekjóléti Sz. K	R É (T) E	R É (T) E	R É (T) E	R É (T) E	R É (T) E	
Gondozási Központ	R É (T) E	R É (T) E	R É (T) E	R É (T) E	R É (T) E	
Vecsési Egészségügyi Szolg.	R É (T) E	R É (T) E	R É (T) E	R É (T) E	R É (T) E	
Bálint Ágnes Kulturális Központ	R É (T) E	R É (T) E	R É (T) E	R É (T) E	R É (T) E	
Róder Imre Városi Könyvtár	R É (T) E	R É (T) E	R É (T) E	R É (T) E	R É (T) E	
Semmelweis Bölcsöde és Teleph.	R É (T) E	R É (T) E	R É (T) E	R É (T) E	R É (T) E	
Falusi Nemzetiségi Óvoda – D. W.	R É (T) E	R É (T) E	R É (T) E	R É (T) E	R É (T) E	
Vecsési Mosolyország Óvoda – K. K. in W.	R É (T) E	R É (T) E	R É (T) E	R É (T) E	R É (T) E	
Bálint Ágnes Óvoda	R É (T) E	R É (T) E	R É (T) E	R É (T) E	R É (T) E	
Tündéerkert Óvoda	R É (T) E	R É (T) E	R É (T) E	R É (T) E	R É (T) E	
Oktatási Intézm. K. Konyhája	R É (T) E	R É (T) E	R É (T) E	R É (T) E	R É (T) E	

¹ Ez a jegyzék – mint a HEP melléklete – szakmailag is bizonyítja, hogy a HEP széleskörű egyetértéssel és közös munkán alapul, és nem kizárólagosan egy „partneri aláírással” igazolt dokumentum










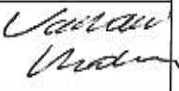
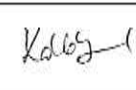





² A jegyzék soronként jelöli a HEP elkészítési folyamatban résztvevő személyeket, intézményeket, partnereket.

³ Az adott partner aláírásával hitelesíti a sorban jelölt részvételét a HEP elkészítési folyamatban.









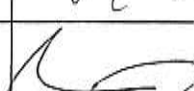
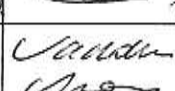
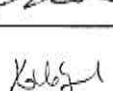
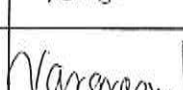

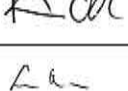
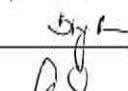

A gyermekek helyzete, esélyegyenlősége, gyermekszegénység

NEV	II/1 Elszegényedés enyhítése, csökkentése	II/2 Éjszakai csellengés megszüntetése	II/3 Nyári gyermekellátás	II/4 GyerekNET	II/5. Ellátási sz. kötelese vagy fenntartása gyáo.	Aláírás
Vecsési Családokért Alapítvány	RÉTE	RÉTE	RÉTE	RÉTE	RÉTE	
Roma Nemzetiségi Önkormányzat	RÉTE	RÉTE	RÉTE	RÉTE	RÉTE	
Vecsési Ipartestület	RÉTE	RÉTE	RÉTE	RÉTE	RÉTE	
Vecsés Települési Polgárőr Egyesül.	RÉTE	RÉTE	RÉTE	RÉTE	RÉTE	
Kolping Támogató Szolg.	RÉTE	RÉTE	RÉTE	RÉTE	RÉTE	
V. és K. Család- és Gyermekjóléti Sz. K.	RÉTE	RÉTE	RÉTE	RÉTE	RÉTE	
Gondozási Központ	RÉTE	RÉTE	RÉTE	RÉTE	RÉTE	
Vecsési Egészségügyi Szolg.	RÉTE	RÉTE	RÉTE	RÉTE	RÉTE	
Bálint Ágnes Kulturális Központ	RÉTE	RÉTE	RÉTE	RÉTE	RÉTE	
Róder Imre Városi Könyvtár	RÉTE	RÉTE	RÉTE	RÉTE	RÉTE	
Semmelweis Bölcsőde és Teleph. - Tipegők	RÉTE	RÉTE	RÉTE	RÉTE	RÉTE	
Falusi Nemzetiségi Óvoda – D. W.	RÉTE	RÉTE	RÉTE	RÉTE	RÉTE	
Vecsési Mosolyország Óvoda –K.K. in W	RÉTE	RÉTE	RÉTE	RÉTE	RÉTE	
Bálint Ágnes Óvoda	RÉTE	RÉTE	RÉTE	RÉTE	RÉTE	
Tündéerkert Óvoda	RÉTE	RÉTE	RÉTE	RÉTE	RÉTE	
Oktatási Intézm. K. Konyhája	RÉTE	RÉTE	RÉTE	RÉTE	RÉTE	







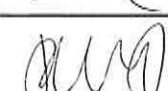


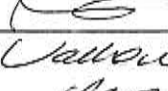
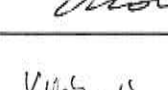
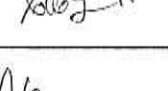
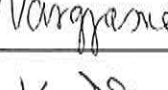



A nők helyzete, esélyegyenlősége

NÉV	III/1 Képzés, átképzés, továbbk.nőknek	III/2 Elsze- gényedés STOP	III/3 GYES-ről munka- helyre	III/4 Kiegyensúlyozott anyák	III/5 Ne bánts a nőt!	Aláírás
Vecsesi Családokért Alapítvány	R É (T) E	R É (T) E	R É (T) E	R É (T) E	R É (T) E	
Roma Nemzetiségi Önkormányzat	R É (T) E	R É (T) E	R É (T) E	R É (T) E	R É (T) E	
Vecsesi Ipartestület	R É (T) E	R É (T) E	R É (T) E	R É (T) E	R É (T) E	
Vecses Települési Polgárőr Egyesület	R É (T) E	R É (T) E	R É (T) E	R É (T) E	R É (T) E	
Kolping Támogató Szolgálat	R É (T) E	R É (T) E	R É (T) E	R É (T) E	R É (T) E	
V. és K. Család- és Gyermekjóléti Sz. Központ	R É (T) E	R É (T) E	R É (T) E	R É (T) E	R É (T) E	
Gondozási Központ	R É (T) E	R É (T) E	R É (T) E	R É (T) E	R É (T) E	
Vecsesi Egészségügyi Szolgálat	R É (T) E	R É (T) E	R É (T) E	R É (T) E	R É (T) E	
Bálint Ágnes Kulturális Központ	R É (T) E	R É (T) E	R É (T) E	R É (T) E	R É (T) E	
Róder Imre Városi Könyvtár	R É (T) E	R É (T) E	R É (T) E	R É (T) E	R É (T) E	
Semmelweis Bölcsőde és Teleph.	R É (T) E	R É (T) E	R É (T) E	R É (T) E	R É (T) E	
Falusi Nemzetiségi Óvoda – D. W.	R É (T) E	R É (T) E	R É (T) E	R É (T) E	R É (T) E	
Vecsesi Mosolyország Óvoda – K.K. in W.	R É (T) E	R É (T) E	R É (T) E	R É (T) E	R É (T) E	
Bálint Ágnes Óvoda	R É (T) E	R É (T) E	R É (T) E	R É (T) E	R É (T) E	
Tündéerkert Óvoda	R É (T) E	R É (T) E	R É (T) E	R É (T) E	R É (T) E	
Oktatási Intézm. K. Konyhája	R É (T) E	R É (T) E	R É (T) E	R É (T) E	R É (T) E	

Az idősek helyzete, esélyegyenlősége

NÉV	IV/1 Egészség- megőrző programok	IV/2 Városi közlekedés megkönny- nyítése	IV/3 Krimi- nalisztikai veszélyez- tetettség csökkentése	IV/4 Nyugdíj megszerzéseig munkaviszony	Aláírás
Vecsési Családokért Alapítvány	R É T E	R É T E	R É T E	R É T E	
Roma Nemzetiségi Önkormányzat	R É T E	R É T E	R É T E	R É T E	
Vecsési Ipartestület	R É T E	R É T E	R É T E	R É T E	
Vecsés Települési Polgárőr Egyesület	R É T E	R É T E	R É T E	R É T E	
Kolping Támogató Szolgálat	R É T E	R É T E	R É T E	R É T E	
V. és K. Család- és Gyermekjóléti Sz. és Központ	R É T E	R É T E	R É T E	R É T E	
Gondozási Központ	R É T E	R É T E	R É T E	R É T E	
Vecsési Egészségügyi Szolg.	R É T E	R É T E	R É T E	R É T E	
Bálint Ágnes Kulturális Központ	R É T E	R É T E	R É T E	R É T E	
Róder Imre Városi Könyvtár	R É T E	R É T E	R É T E	R É T E	
Semmelweis Bölcsőde és Teleph.	R É T E	R É T E	R É T E	R É T E	
Falusi Nemzetiségi Óvoda – D. W.	R É T E	R É T E	R É T E	R É T E	
Vecsési Mosolyország Óvoda – K. K. in W.	R É T E	R É T E	R É T E	R É T E	
Bálint Ágnes Óvoda	R É T E	R É T E	R É T E	R É T E	
Tündéerkert Óvoda	R É T E	R É T E	R É T E	R É T E	
Oktatási Intézm. K. Konyhája	R É T E	R É T E	R É T E	R É T E	

A fogyatékkal élők helyzete, esélyegyenlősége

NÉV	V/1 Akadály- mentesítés	V/2 Akadálymentes városi honlap	V/3 Tanácsadási Pont	V/4 Jeltolmács ügyintézéshez	V/5 Akadály- mentes szűrővizs- gálatok	Aláírás
Vecsési Családokért Alapítvány	R É(T)E	R É(T)E	R É(T)E	R É(T)E	R É(T)E	
Roma Nemzetiségi Önkormányzat	R É(T)E	R É(T)E	R É(T)E	R É(T)E	R É(T)E	
Vecsési Ipartestület	R É(T)E	R É(T)E	R É(T)E	R É(T)E	R É(T)E	
Vecsés Települési Polgárőr Egyesület	R É(T)E	R É(T)E	R É(T)E	R É(T)E	R É(T)E	
Kolping Támogató Szolgálat	R É(T)E	R É(T)E	R É(T)E	R É(T)E	R É(T)E	
V. és K. Család- és Gyermekjóléti Sz. és Központ	R É(T)E	R É(T)E	R É(T)E	R É(T)E	R É(T)E	
Gondozási Központ	R É(T)E	R É(T)E	R É(T)E	R É(T)E	R É(T)E	
Vecsési Egészségügyi Szolgálat	R É(T)E	R É(T)E	R É(T)E	R É(T)E	R É(T)E	
Bálint Ágnes Kulturális Központ	R É(T)E	R É(T)E	R É(T)E	R É(T)E	R É(T)E	
Róder Imre Városi Könyvtár	R É(T)E	R É(T)E	R É(T)E	R É(T)E	R É(T)E	
Semmelweis Bölcsőde és Teleph. – Tipegők	R É(T)E	R É(T)E	R É(T)E	R É(T)E	R É(T)E	
Falusi Nemzetiségi Óvoda – D. W.	R É(T)E	R É(T)E	R É(T)E	R É(T)E	R É(T)E	
Vecsési Mosolyország Óvoda – K.K. in W	R É(T)E	R É(T)E	R É(T)E	R É(T)E	R É(T)E	
Bálint Ágnes Óvoda	R É(T)E	R É(T)E	R É(T)E	R É(T)E	R É(T)E	
Tündéerkert Óvoda	R É(T)E	R É(T)E	R É(T)E	R É(T)E	R É(T)E	
Oktatási Intézm. K. Konyhája	R É(T)E	R É(T)E	R É(T)E	R É(T)E	R É(T)E	

R= részt vett, É= észrevételezte, T= támogatta, E= ellenezte

KIVONAT

Vecses Város Önkormányzat Képviselő-testülete 2020. június 30-án megtartott ülésének jegyzőkönyvéből

Tárgy: Javaslát a Helyi Esélyegyenlőségi Program 2018-2023 (HEP) felülvizsgálatának elfogadására

100/2020. (VI.30.) határozat

1. Vecses Város Önkormányzatának Képviselő-testülete a helyi esélyegyenlőségi programok elkészítésének szabályairól és az esélyegyenlőségi mentorokról szóló 321/2011. (XII. 27.) Korm. rendelet 6. § (1) bekezdése alapján felülvizsgálta a 167/2018. (VI.21.) határozatával elfogadott „Helyi Esélyegyenlőségi Program 2018-2023” című dokumentumát és úgy dönt, hogy elfogadja a határozat mellékletét képező „Helyi Esélyegyenlőségi Program 2018-2023 Felülvizsgálata” című dokumentumot.
2. A Képviselő-testület felkéri a polgármestert, hogy gondoskodjon a „Helyi Esélyegyenlőségi Program 2018-2023 Felülvizsgálata” dokumentumban megfogalmazott feladatok határidőben történő teljesítéséről.
3. A Képviselő-testület felkéri a Polgármestert, hogy a „Helyi Esélyegyenlőségi Program 2018-2023 Felülvizsgálata” című dokumentumot írja alá és a Képviselő-testület döntéséről tájékoztassa a Szociális és Gyermekvédelmi Főigazgatóságot, valamint az önkormányzati fenntartású intézményeket és a programot aláíró partnereket.

Határidő: azonnal,
értesítésre: 2020. július 15.
feladatok teljesítésére: HEP-ben foglaltak szerint

Felelős: Szlahó Csaba polgármester

(10 igen szavazat, egyhangú)

Szlahó Csaba sk.
polgármester



Mohainé Jakab Anikó sk.
jegyző

A kivonat hiteles:

Kapják:


2020. június 30.